



## ÅRSREGNSKAPET FOR REGNSKAPSÅRET 2021 - GENERELL INFORMASJON

### Enheten

Organisasjonsnummer: 926 931 415  
Organisasjonsform: Aksjeselskap  
Foretaksnavn: J S COCK HOLDING AS  
Forretningsadresse: Nedre Rommen 3  
0988 OSLO

### Regnskapsår

Årsregnskapets periode: 01.01.2021 - 31.12.2021

### Konsern

Mørselskap i konsern: Ja  
Konsernregnskap lagt ved: Ja

### Regnskapsregler

Regler for små foretak benyttet: Nei  
Benyttet ved utarbeidelsen av årsregnskapet til selskapet: Regnskapslovens alminnelige regler  
Benyttet ved utarbeidelsen av årsregnskapet til konsernet: Regnskapslovens alminnelige regler

### Årsregnskapet fastsatt av kompetent organ

Bekreftet av representant for selskapet: Lars Pape  
Dato for fastsettelse av årsregnskapet: 23.06.2022

### Grunnlag for avgivelse

År 2021: Årsregnskapet er elektronisk innlevert  
År 2020: Tall er hentet fra elektronisk innlevert årsregnskap fra 2021

*Det er ikke krav til at årsregnskapet m.v. som sendes til Regnskapsregisteret er undertegnet. Kontrollen på at dette er utført ligger hos revisor/enhetens øverste organ. Sikkerheten ivaretas ved at innsender har rolle/rettighet for innsending av årsregnskapet via Altinn, og ved at det bekreftes at årsregnskapet er fastsatt av kompetent organ.*

Brønnøysundregistrene, 18.08.2023



## Resultatregnskap

Beløp i: NOK	Note	2021	2020
<b>RESULTATREGNSKAP</b>			
<b>Kostnader</b>			
Annen driftskostnad		110 069	
<b>Sum kostnader</b>		<b>110 069</b>	
<b>Driftsresultat</b>		<b>-110 069</b>	
<b>Finansinntekter og finanskostnader</b>			
Inntekt på investering i datterselskap og tilknyttet selskap	5	5 059 033	
Renteinntekt fra foretak i samme konsern	5	173 384	
Annen renteinntekt		4 937	
<b>Sum finansinntekter</b>		<b>5 237 354</b>	
Rentekostnad til foretak i samme konsern		683 926	
Annen rentekostnad		338 201	
<b>Sum finanskostnader</b>		<b>1 022 127</b>	
<b>Netto finans</b>		<b>4 215 227</b>	
<b>Ordinært resultat før skattekostnad</b>		<b>4 105 158</b>	<b>0</b>
Skattekostnad på ordinært resultat	11	903 135	
<b>Ordinært resultat etter skattekostnad</b>		<b>3 202 023</b>	<b>0</b>
<b>Årsresultat</b>		<b>3 202 023</b>	<b>0</b>
<b>Overføringer og disponeringer</b>			
Overføringer til/fra annen egenkapital		3 202 023	
<b>Sum overføringer og disponeringer</b>		<b>3 202 023</b>	



### Balanse

Beløp i: NOK	Note	2021	2020
<b>BALANSE - EIENDELER</b>			
<b>Anleggsmidler</b>			
<b>Immaterielle eiendeler</b>			
<b>Finansielle anleggsmidler</b>			
Investering i datterselskap	5	121 100 127	
Andre langsiktige fordringer		30 000	
<b>Sum finansielle anleggsmidler</b>		<b>121 130 127</b>	
<b>Sum anleggsmidler</b>		<b>121 130 127</b>	<b>0</b>
<b>Omløpsmidler</b>			
<b>Varer</b>			
<b>Fordringer</b>			
Andre kortsiktige fordringer	5	19 071 690	
Konsernfordringer	5	6 411 720	
<b>Sum fordringer</b>		<b>25 483 410</b>	
<b>Bankinnskudd, kontanter og lignende</b>			
Bankinnskudd, kontanter og lignende	7	29 461 301	
<b>Sum bankinnskudd, kontanter og lignende</b>		<b>29 461 301</b>	
<b>Sum omløpsmidler</b>		<b>54 944 711</b>	<b>0</b>
<b>SUM EIENDELER</b>		<b>176 074 838</b>	<b>0</b>
<b>BALANSE - EGENKAPITAL OG GJELD</b>			
<b>Egenkapital</b>			
<b>Innskutt egenkapital</b>			
Selskapskapital	8	3 000 000	
Overkurs		71 624 864	
<b>Sum innskutt egenkapital</b>		<b>74 624 864</b>	



## Balanse

<b>Beløp i: NOK</b>	<b>Note</b>	<b>2021</b>	<b>2020</b>
<b>Opptjent egenkapital</b>			
Annen egenkapital		3 202 023	
<b>Sum opptjent egenkapital</b>		<b>3 202 023</b>	
<b>Sum egenkapital</b>		<b>77 826 887</b>	<b>0</b>
<b>Gjeld</b>			
<b>Langsiktig gjeld</b>			
<b>Annen langsiktig gjeld</b>			
Langsiktig konserngjeld	5	20 376 573	
Konserngjeld - konsernkonto ordning	5	28 921 668	
Aksjonær lån		1 207 485	
Annen langsiktig gjeld	14	43 161 541	
<b>Sum annen langsiktig gjeld</b>		<b>93 667 267</b>	
<b>Sum langsiktig gjeld</b>		<b>93 667 267</b>	<b>0</b>
<b>Kortsiktig gjeld</b>			
Betalbar skatt	11	3 985 919	
Annen kortsiktig gjeld		594 765	
<b>Sum kortsiktig gjeld</b>		<b>4 580 684</b>	
<b>Sum gjeld</b>		<b>98 247 951</b>	<b>0</b>
<b>SUM EGENKAPITAL OG GJELD</b>		<b>176 074 838</b>	<b>0</b>



### Konsernets resultatregnskap

Beløp i: NOK	Note	2021	2020
<b>RESULTATREGNSKAP</b>			
<b>Inntekter</b>			
Salgsinntekt		116 066 329	
Annen driftsinntekt		1 223 748	
<b>Sum inntekter</b>		<b>117 290 077</b>	
<b>Kostnader</b>			
Varekostnad		80 299 659	
Lønnskostnad	3	23 102 506	
Avskrivning på varige driftsmidler og immaterielle eiendeler	4	4 642 375	
Annen driftskostnad	3	12 974 963	
<b>Sum kostnader</b>		<b>121 019 503</b>	
<b>Driftsresultat</b>		<b>-3 729 426</b>	
<b>Finansinntekter og finanskostnader</b>			
Annen renteinntekt		16 222	
Annen finansinntekt		1 896 781	
<b>Sum finansinntekter</b>		<b>1 913 003</b>	
Annen rentekostnad		788 088	
Annen finanskostnad		1 552 039	
<b>Sum finanskostnader</b>		<b>2 340 127</b>	
<b>Netto finans</b>		<b>-427 124</b>	
<b>Ordinært resultat før skattekostnad</b>		<b>-4 156 550</b>	<b>0</b>
Skattekostnad på ordinært resultat	11	97 914	
<b>Ordinært resultat etter skattekostnad</b>		<b>-4 254 464</b>	<b>0</b>
<b>Årsresultat</b>		<b>-4 254 464</b>	<b>0</b>



## Konsernets balanse

Beløp i: NOK	Note	2021	2020
<b>BALANSE - EIENDELER</b>			
<b>Anleggsmidler</b>			
<b>Immaterielle eiendeler</b>			
Utsatt skattefordel	11	2 025 832	
Goodwill	4	39 064 852	
<b>Sum immaterielle eiendeler</b>		<b>41 090 684</b>	
<b>Varige driftsmidler</b>			
Driftsløsøre, inventar, verktøy, kontormaskiner og lignende	4,12	2 424 382	
<b>Sum varige driftsmidler</b>		<b>2 424 382</b>	
<b>Finansielle anleggsmidler</b>			
Andre langsiktige fordringer		60 000	
<b>Sum finansielle anleggsmidler</b>		<b>60 000</b>	
<b>Sum anleggsmidler</b>		<b>43 575 066</b>	<b>0</b>
<b>Omløpsmidler</b>			
<b>Varer</b>			
Varer	6,12	54 085 268	
<b>Sum varer</b>		<b>54 085 268</b>	
<b>Fordringer</b>			
Kundefordringer	12	21 415 472	
Andre kortsiktige fordringer	5	6 466 108	
<b>Sum fordringer</b>		<b>27 881 580</b>	
<b>Investeringer</b>			
Markedsbaserte aksjer		186 031	
<b>Sum investeringer</b>		<b>186 031</b>	
<b>Bankinnskudd, kontanter og lignende</b>			
Bankinnskudd, kontanter og lignende	7	31 319 904	
<b>Sum bankinnskudd, kontanter og lignende</b>		<b>31 319 904</b>	
<b>Sum omløpsmidler</b>		<b>113 472 783</b>	<b>0</b>



## Konsernets balanse

Beløp i: NOK	Note	2021	2020
<b>SUM EIENDELER</b>		<b>157 047 849</b>	<b>0</b>
<b>BALANSE - EGENKAPITAL OG GJELD</b>			
<b>Egenkapital</b>			
<b>Innskutt egenkapital</b>			
Aksjekapital	8	3 000 000	
Overkurs		71 624 864	
<b>Sum innskutt egenkapital</b>		<b>74 624 864</b>	
<b>Opptjent egenkapital</b>			
Annen egenkapital		-4 266 733	
Minoritetsinteresser	9	12 268	
<b>Sum opptjent egenkapital</b>		<b>-4 254 465</b>	
<b>Sum egenkapital</b>	9	<b>70 370 399</b>	<b>0</b>
<b>Gjeld</b>			
<b>Langsiktig gjeld</b>			
<b>Annen langsiktig gjeld</b>			
Gjeld til kredittinstitusjoner	10,12	299 157	
Annen langsiktig gjeld	14	43 161 541	
Aksjonær lån		1 207 485	
<b>Sum annen langsiktig gjeld</b>		<b>44 668 183</b>	
<b>Sum langsiktig gjeld</b>		<b>44 668 183</b>	<b>0</b>
<b>Kortsiktig gjeld</b>			
Leverandørgjeld		17 027 001	
Betalbar skatt	11	3 988 613	
Skyldige offentlige avgifter		8 438 125	
Annen kortsiktig gjeld		12 555 528	
<b>Sum kortsiktig gjeld</b>		<b>42 009 267</b>	
<b>Sum gjeld</b>		<b>86 677 450</b>	<b>0</b>



## Konsernets balanse

<b>Beløp i: NOK</b>	<b>Note</b>	<b>2021</b>	<b>2020</b>
<b>SUM EGENKAPITAL OG GJELD</b>		<b>157 047 849</b>	<b>0</b>



# Årsregnskap

**2021**

**J S Cock Holding AS**

**m/ konsern**

(Orgnr. 926 931 415)



J S Cock Holding AS morselskap		J S Cock Holding AS konsern				
2020	2021	2021	2020			
		<b>RESULTATREGNSKAP</b>				
		<b>DRIFTSINNEKTER</b>				
			Noter			
-	-	Salgsinntekter	116 066 329	-		
-	-	Annen driftsinntekt	1 223 748	-		
-	-	<b>Driftsinntekter</b>	<b>2</b>	<b>117 290 077</b>	-	
		<b>DRIFTSKOSTNADER</b>				
-	-	Varekostnad	80 299 659	-		
-	-	Lønnskostnader	3	23 102 506	-	
-	-	Ordinære avskrivninger	4	4 642 375	-	
-	110 069	Annen driftskostnad	3	12 974 963	-	
-	<b>110 069</b>	<b>Sum driftskostnader</b>		<b>121 019 503</b>	-	
-	-	<b>Driftsresultat</b>	-	<b>3 729 426</b>	-	
		<b>FINANSINNEKTER OG -KOSTNADER</b>				
-	5 059 033	Inntekt på investering i datterselskap	5	-	-	
-	173 384	Renteinntekter fra konsernselskap	5	-	-	
-	4 937	Andre renteinntekter		16 222	-	
-	-	Andre finansinntekter		1 896 781	-	
-	<b>5 237 354</b>	<b>Sum finansinntekter</b>		<b>1 913 003</b>	-	
-	683 926	Rentekostnader til konsernselskap		-	-	
-	338 201	Andre rentekostnader		788 088	-	
-	-	Andre finanskostnader		1 552 039	-	
-	<b>1 022 127</b>	<b>Sum finanskostnader</b>		<b>2 340 127</b>	-	
-	<b>4 215 227</b>	<b>Netto finansposter</b>	-	<b>427 124</b>	-	
-	<b>4 105 158</b>	<b>Resultat før skattekostnad</b>	-	<b>4 156 550</b>	-	
-	-	Skattekostnad	11	-	97 914	-
-	<b>3 202 023</b>	<b>Årsoverskudd / underskudd(-)</b>	9	-	<b>4 254 464</b>	-
		<b>Overføringer</b>				
-	-	Avsatt til utbytte				
-	-	3 202 023	Overført til annen egenkapital			
-	-	-	Overført fra annen egenkapital			
-	-	<b>3 202 023</b>	<b>Sum overføringer</b>			





J S Cock Holding AS morselskap		J S Cock Holding AS konsern		
2020	2021	BALANSE	2021	2020
		<b>EIENDELER</b>		
			Noter	
		<b>ANLEGGSMIDLER</b>		
		<b>Immaterielle eiendeler</b>		
-	-	Utsatt skattefordel	11	2 025 832
-	-	Goodwill	4	39 064 852
-	-	<b>Sum immaterielle eiendeler</b>		<b>41 090 684</b>
		<b>Varige driftsmidler</b>		
-	-	Maskiner og driftsløsøre	4,12	2 424 382
-	-	<b>Sum varige driftsmidler</b>		<b>2 424 382</b>
		<b>Finansielle driftsmidler</b>		
-	121 100 127	Investering i datterselskaper	5	-
-	-	Lån til konsernselskap	5	-
-	30 000	Andre langsiktige fordringer		60 000
-	<b>121 130 127</b>	<b>Sum finansielle anleggsmidler</b>		<b>60 000</b>
-	<b>121 130 127</b>	<b>Sum anleggsmidler</b>		<b>43 575 066</b>
		<b>OMLØPSMIDLER</b>		
		<b>Varer</b>		
-	-	Varebeholdning	6,12	54 085 268
-	-	<b>Sum varer</b>		<b>54 085 268</b>
		<b>Fordringer</b>		
-	-	Kundefordringer	12	21 415 472
-	6 411 720	Kortsiktige fordringer konsernselskap	5	-
-	19 071 690	Andre kortsiktige fordringer	5	6 466 108
-	<b>25 483 410</b>	<b>Sum fordringer</b>		<b>27 881 580</b>
		<b>Investeringer</b>		
-	-	Markedsbaserte aksjer og obligasjoner		186 031
-	-	<b>Sum investeringer</b>		<b>186 031</b>
		<b>Bankinnskudd, kontanter</b>		
-	29 461 301	Bankinnskudd, kontanter o.l.	7	31 319 904
-	<b>54 944 711</b>	<b>Sum omløpsmidler</b>		<b>113 472 783</b>
-	<b>176 074 838</b>	<b>SUM EIENDELER</b>		<b>157 047 849</b>



J S Cock Holding AS morselskap		J S Cock Holding AS konsern	
2020	2021	BALANSE	
		<b>EGENKAPITAL OG GJELD</b>	Noter
		<b>EGENKAPITAL</b>	
		<b>Innskutt egenkapital</b>	
-	3 000 000	Aksjkapital	8 3 000 000 -
-	71 624 864	Overkurs	71 624 864 -
-	74 624 864	Sum innskutt egenkapital	74 624 864 -
		<b>Opptjent egenkapital</b>	
-	3 202 023	Annen egenkapital	- 4 266 733 -
-	3 202 023	Sum opptjent egenkapital	- 4 266 733 -
		Minoritetens egenkapital	9 12 268 -
-	77 826 887	Sum egenkapital	9 70 370 399 -
		<b>GJELD</b>	
		<b>Annen langsiktig gjeld</b>	
-	20 376 573	Gjeld til konsernselskap	5 - -
-	28 921 668	Gjeld konsernselskap - konsernkontoordning	5 - -
-	-	Utsatt skatt	11 - -
-	-	Gjeld til kredittinstitusjoner	10,12 299 157 -
-	1 207 485	Aksjonærlån	1 207 485 -
-	43 161 541	Annen langsiktig gjeld	14 43 161 541 -
-	93 667 267	Sum annen langsiktig gjeld	44 668 183 -
		<b>Kortsiktig gjeld</b>	
-	-	Leverandørgjeld	17 027 001 -
-	3 985 919	Betalbar skatt	11 3 988 613 -
-	-	Skyldige offentlige avgifter	8 438 125 -
-	-	Gjeld til konsernselskap	5 - -
-	594 765	Annen kortsiktig gjeld	12 555 528 -
-	4 580 684	Sum kortsiktig gjeld	42 009 267 -
-	98 247 951	Sum gjeld	86 677 450 -
-	176 074 838	SUM EGENKAPITAL OG GJELD	157 047 849 -

Oslo, 23. juni 2022

  
Tobias Cock  
Styremedlem / Daglig leder

  
Torstein Sjøvold Cock  
Styrets leder

**J S Cock Holding AS**

## Noter til regnskapet

J S Cock Holding AS Morselskap			J S Cock Holding AS Konsern	
2020	2021	KONTANTSTRØMOPPSILLING	2021	2020
		<b>Kontantstrømmer fra operasjonelle aktiviteter</b>		
-	4 105 158	Resultat før skattekostnad	-4 156 550	-
-	-	Periodens betalte skatt	-	-
-	-	Tap/gevinst ved salg av anleggsmidler	-	-
-	-	Ordinære avskrivninger	4 642 375	-
-	-	Verdiendring aksjer	-	-
-	-	Endring i varelager	-54 085 268	-
-	-	Endring i kundefordringer	-21 415 472	-
-	-	Endring i leverandørgjeld	17 027 001	-
-	15 784 907	Endring i andre tidsavgrensninger	15 290 284	-
-	<b>19 890 065</b>	<b>Netto kontantstrøm fra operasjonelle aktiviteter</b>	<b>-42 697 630</b>	-
		<b>Kontantstrømmer fra investeringsaktiviteter</b>		
-	-	Innbetalinger ved salg av varige driftsmidler	250 000	-
-	-	Utbetalinger ved kjøp av varige driftsmidler	-613 479	-
-	- 132 030 000	Effekt av tilgang og avgang datterselskap	-43 405 392	-
-	-	Innbet. ved salg av aksjer og andeler	-	-
-	-	Utbet. ved kjøp av aksjer og andeler	-	-
-	<b>-132 030 000</b>	<b>Netto kontantstrøm fra investeringsaktiviteter</b>	<b>-43 768 871</b>	-
		<b>Kontantstrømmer fra finansieringsaktiviteter</b>		
-	43 161 541	Innbetalinger ved opptak av ny gjeld	43 161 541	-
-	23 814 831	Endring konsernmellomværende, eierne	-	-
-	-	Utbetalinger ved nedbetaling av langsiktig gjeld	-	-
-	74 624 864	Innbetalinger av egenkapital	74 624 864	-
-	-	Utbetalt aksjeutbytte/konsernbidrag	-	-
-	<b>141 601 236</b>	<b>Netto kontantstrøm fra finansieringsaktiviteter</b>	<b>117 786 405</b>	-
-	29 461 301	Netto endring i likvider	31 319 904	-
-	-	Beholdning av likvider 01.01.	-	-
-	<b>29 461 301</b>	<b>Beholdning av likvider 31.12.</b>	<b>31 319 904</b>	-



## J S Cock Holding AS

### Noter til regnskapet

#### Note 1 Regnskapsprinsipper

Årsregnskapet er satt opp i samsvar med regnskapsloven og god regnskapsskikk.

#### Konsolideringsprinsipper

Konsernregnskapet viser konsernets økonomiske stilling når konsernselskapene betraktes som en økonomisk enhet. Alle interne transaksjoner, samt gjeld og tilgodehavende mellom konsernselskapene er eliminert. Dette innebærer at anskaffelseskost for aksjene henføres til datterselskapenes eiendeler og gjeld som tas inn i konsernregnskapet til virkelige verdier på oppkjøpstidspunktet. Anskaffelseskost ut over det som henføres til identifiserbare eiendeler og gjeld er regnskapsført som goodwill. Minoriteter fremgår særskilt.

Det konsoliderte regnskapet er utarbeidet på basis av historisk kost.

Konsernregnskapet består av følgende selskaper:

- J S Cock Holding AS som morselskap.
- J S Cock AS, 100 % eiet av J S Cock Holding AS.
- Severn Norge AS, 91 % eiet av J S Cock Holding AS.
- Norwegian Valve Group AS, 100 % eiet av J S Cock Holding AS

#### Hovedregel for vurdering og klassifisering av eiendeler og gjeld

Eiendeler bestemt til varig eie eller bruk er klassifisert som anleggsmidler. Andre eiendeler er klassifisert som omløpsmidler. Fordringer som skal tilbakebetales innen et år er klassifisert som omløpsmidler. Ved klassifisering av kortsiktig og langsiktig gjeld er tilsvarende kriterier lagt til grunn.

Anleggsmidler vurderes til anskaffelseskost, men nedskrives til virkelig verdi når verdifallet ikke forventes å være forbigående. Anleggsmidler med begrenset økonomisk levetid avskrives planmessig. Langsiktig lån balanseføres til nominelle verdier på etableringstidspunktet, og korrigeres ikke til virkelig verdi som følge av renteendringer.

Omløpsmidler vurderes til laveste av anskaffelseskost og virkelig verdi. Kortsiktig gjeld balanseføres til nominelt mottatt beløp på etableringstidspunktet, uten hensyn til senere renteendringer.

#### Driftsinntekter

Inntektsføring ved salg av varer skjer på leveringstidspunktet (transaksjonstidspunktet). Tjenester inntektsføres etter hvert som de leveres.

#### Valuta

Pengeposter i utenlandsk valuta omregnes til balansedagens kurs. Ved eventuell sikring brukes terminkurs.

#### Immaterielle eiendeler

Utgifter til immaterielle eiendeler, herunder utgifter til forskning og utvikling, er balanseført i den utstrekning kriteriene for balanseføring er oppfylt.

#### Leieavtaler

Husleieavtaler er ikke balanseført.

#### Varer

Varer vurderes til det laveste av anskaffelseskost og virkelig verdi. For tilvirkede varer medtas en forholdsmessig andel av indirekte variable og faste tilvirkningskostnader.

#### Varige driftsmidler

Varige driftsmidler balanseføres og avskrives lineært over driftsmidlenes forventede levetid. Direkte vedlikehold av driftsmidler kostnadsføres løpende under driftskostnader. Påkostninger eller forbedringer tillegges driftsmidlets kostpris og avskrives i takt med driftsmidlet. Skillet mellom vedlikehold og påkostning/forbedring regnes i forhold til driftsmidlets stand ved vår anskaffelse av driftsmidlet. Innredning i leide lokaler balanseføres og avskrives over leiekontraktens løpetid.



## J S Cock Holding AS

### Noter til regnskapet

#### Garantier, servicearbeid og reklamasjoner

Ikke opptjent inntekt som er knyttet til garanti- og servicearbeid for avsluttede prosjekter/salg vurderes til antatt kostnad for slikt arbeid. Estimater beregnes med utgangspunkt i historiske tall for servicearbeid og garantireparasjoner. Avsetningen balanseføres som annen kortsiktig gjeld.

#### Aksjer og andeler i datterselskap

Aksjer og andeler i datterselskap vurderes etter kostmetoden i selskapsregnskapet. Mottatt kontantvederlag behandles som utbytte eller konsernbidrag, med mindre kontantvederlaget er tilbakebetaling av innbetalt egenkapital som reguleres direkte mot anskaffelseskost for aksjene. Selskap hvor konsernet har bestemmende innflytelse er konsolidert inn i konsernregnskapet i helhet.

#### Aksjer i andre selskaper (omløpsaksjer)

Omløpsaksjer vurderes til laveste av gjennomsnittlig anskaffelseskost og virkelig verdi på balansedagen.

#### Fordringer

Kundefordringer og andre fordringer oppføres til pålydende etter fradrag for avsetning til forventet tap. Avsetningen til tap er gjort på grunnlag av individuell vurdering av fordringene. I tillegg er det foretatt en generell avsetning for å dekke tapsrisiko som ikke var kjent på vurderingstidspunktet.

#### Garantier, servicearbeid og reklamasjoner

Ikke opptjent inntekt som er knyttet til garanti- og servicearbeid for avsluttede prosjekter/salg vurderes til antatt kostnad for slikt arbeid. Estimater beregnes med utgangspunkt i historiske tall for servicearbeid og garantireparasjoner. Avsetningen balanseføres som annen kortsiktig gjeld.

#### Pensjoner

Konsernets innskuddspensjonsordning som i sin helhet finner sted i J S Cock AS er finansiert via sikrede ordninger er i samsvar med reglene om obligatorisk tjenestepensjon og er ikke balanseført. Pensjonspremien anses i disse tilfeller som pensjonskostnad og klassifiseres sammen med lønnskostnader.

#### Skatter

Skattekostnaden i resultatregnskapet omfatter både periodens betalbare skatt og endring i utsatt skatt/utsatt skattefordel. Utsatt skatt beregnes på grunnlag av de midlertidige forskjellene som eksisterer mellom regnskapsmessige og skattemessige verdier, og på grunnlag av eventuelt ligningsmessig underskudd ved utgangen av regnskapsåret. Skatteøkende og skattereduserende midlertidige forskjeller som reverserer eller kan reversere i samme periode, utlignes. Utsatt skattefordel på netto skattereduserende forskjeller som ikke er utlignet og på underskudd til fremføring, balanseføres i den grad skattefordelen antas å kunne utnyttes gjennom fremtidige skattepliktige overskudd. Utsatt skatt og utsatt skattefordel som kan balanseføres, er oppført netto i balansen.

Skatt knyttet til egenkapitaltransaksjoner, for eksempel konsernbidrag, føres direkte mot betalbar skatt i balansen. Utsatt skatt/utsatt skattefordel beregnes med nominell verdi.

#### Konsernetablering

Konsernet J S Cock Holding AS etablert i 2021 som ledd i fisjon av Jotobico Holding AS pr 30.06.2021. Overtagende selskap i fisjonen var det nystiftede selskapet uten virksomhet, J S Cock Holding AS. Selskapene som inngår i konsernet utgjøres av J S Cock AS, Severn Norge AS, Norwegian Valve Group AS, Inline Prosess AS og Prosessventiler AS. Inline Prosess AS og Prosessventiler AS er kun oppstartsselskaper uten virksomhet og inngår ikke i konsolideringen. Konsernregnskapet for 2021 inneholder resultat tall for de innfusjonerte datterselskapene for perioden 1.7 - 31.12. 2021.



## J S Cock Holding AS

### Noter til regnskapet

#### Note 2 Salgsinntekter

	Morselskapet		Konsernet	
	2021	2020	2021	2020
Pr. virksomhetsområde:				
Handel	-	-	116 066 329	-
Annen inntekt	-	-	1 223 748	-
Sum	-	-	117 290 077	-
Pr. geografisk marked:				
Innland	-	-	115 111 746	-
Utland	-	-	2 178 331	-
Sum	-	-	117 290 077	-

#### Note 3 Ansatte, godtgjørelser, lån til ansatte m.m.

##### Lønnskostnader:

Lønnskostnader består av følgende poster:

	Morselskapet		Konsernet	
	2021	2020	2021	2020
Lønn	-	-	19 045 126	-
Arbeidsgiveravgift	-	-	2 786 287	-
Pensjonskostnader	-	-	834 554	-
Andre personalkostnader	-	-	436 539	-
Sum lønnskostnader	-	-	23 102 506	-
Antall årsverk	-	-	20	-

##### Godtgjørelser:

Følgende godtgjørelser er gitt til selskapets ledende personer:

	Daglig leder	Styret
	Lønn	-
Pensjonsforpliktelser	-	-
Annen godtgjørelse	-	-
Sum	-	-

Selskapets daglige leder Tobias Cock lønnes gjennom datterselskapet J S Cock AS har gjennom 2021 hevet en lønn på kr 764 237 for perioden 1.7 – 31.12 2021. Styrets leder Ivar Cock har hevet lønn og andre ytelser for arbeide i datterselskap J S Cock AS med kr 580 115 for perioden 1.7 - 31.12 2021. Det er ikke utbetalt styrehonorar i morselskapet gjennom 2021. I datterselskapet J S Cock AS er det for perioden 1.7 - 31.12 2021 utbetalt styrehonorarer til eksterne medlemmer med i alt kr 49 998.

##### Pensjoner:

J S Cock Holding AS har ingen ansatte og er derfor ikke pliktig til å ha tjenestepensjonsordning etter lov om obligatorisk tjenestepensjon. Datterselskapet J S Cock AS er pliktige til å ha en tjenestepensjonsordning etter lov om obligatorisk tjenestepensjon. Selskapets pensjonsordninger tilfredsstiller kravene i denne lov for perioden 1.7 - 31.12 2021.



## J S Cock Holding AS

### Noter til regnskapet

#### Honorar til revisor:

Fordelt på tjenestetype (honorarene er eksklusive merverdiavgift):

	Morselskapet		Konsernet	
	2021	2020	2021	2020
Lovpålagt revisjon	-	-	255 300	-
- Bistand årsregnskap, konsernregnskap, ligningspapirer	-	-	50 510	-
- Bistand fisjon	-	-	-	-
- Andre konsulenttjenester	-	-	14 000	-
Sum honorar for andre tjenester	-	-	64 510	-

Revisjonskosnadene vedrører morselskapets revisor og inkluderer de selskaper i konsernet hvor morselskapets revisor er selskapets valgte. Honorarene er ex mva. Konsernets tall for 2021 gjelder perioden 1.7 - 31.12 2021.

#### Note 4 Varige driftsmidler

##### Konsern:

	Maskiner, transport- midler og inventar	Goodwill	Sum
Kostpris tilgang pr konsernetableringstidspunkt 30.06.21	5 760 217	43 405 392	49 165 609
Tilgang i året	613 479	-	613 479
Avgang i året	- 499 000	- -	499 000
Anskaffelseskost 31.12.	5 874 696	43 405 392	49 280 088
Akk. avskrivninger 31.12.	3 450 312	4 340 539	7 790 851
Akk. Nedskrivninger 31.12	-	-	-
Akk. av- og nedskrivninger 31.12.	3 450 312	4 340 539	7 790 851
Balanseført verdi 31.12.	2 424 382	39 064 852	41 489 234
Årets avskrivninger - 6 mnd	899 114	4 340 539	5 239 653
Avskr perioden 1.1-30.6	- 597 279	- -	597 279
Avskr 6 mnd	301 835	4 340 539	4 642 375
Avskrivningssats/økonomisk levetid	5 år	5 år	
Valg av avskrivningsplan	Lineær	Lineært	
Endring avskrivningsplan	nei	nei	



## J S Cock Holding AS

### Noter til regnskapet

#### Note 5 Datterselskap

Selskapet har eierandeler i følgende selskaper:

	Forretnings- kontor	Eierandel/ stemmerett	Selskapets egenkapital (31.12)	Selskapets resultat (1.7-31.12)
J.S. Cock AS	Oslo	100 %	73 808 348	3 890 711
Norwegian Valve Group AS	Oslo	100 %	640 439 -	1 649 485
Severn Norge AS	Oslo	91 %	100 000 -	1 411 128

Morselskapet har mottatt konsernbidrag 2021

J S Cock AS	18 150 317	herav resultatført	5 059 034
Severn Norge AS	921 374	herav resultatført	-
Sum	19 071 691		5 059 034

Resterende del er ført som en reduksjon av kostpris aksjer i datterselskaper.

#### Morselskapets fordringer og gjeld til selskapene i konsernet:

	2021	2020
Krav på konsernbidrag mot konsernselskaper	19 071 691	0
Langsiktig fordring Severn Norge AS	6 411 720	0
Langsiktig gjeld J.S. Cock AS	- 19 213 638	0
Langsiktig gjeld NVG AS	- 1 162 935	0
Kortsiktig gjeld - Felles konsernkonto ordning	- 28 921 668	0

#### Morselskapet

Det er beregnet renter på mellomværender mellom konsernselskapene med en flat rentesats på 3 %.

Inntektsførte renter i morselskapet utgjør kr 173 384 samtidig er det kostnadsført konserninterne renter med kr 683 926.

#### Note 6 Varer

	Morselskapet		Konsernet	
	2021	2020	2021	2020
Ferdigvarer	-	-	60 993 953	-
Ukuransavsetning	-	-	6 908 685	-
Sum	-	-	54 085 268	-

#### Note 7 Bankmidler

	Morselskapet		Konsernet	
	2021	2020	2021	2020
Bundne bankmidler ( Den norske virksomheten )	-	-	1 592 180	-



## J S Cock Holding AS

### Noter til regnskapet

#### Note 8 Aksjekapital og aksjonærinformasjon

Aksjekapitalen i selskapet er ved utgangen av året:

	Antall	Pålydende	Bokført
A-aksjer	30	1 000	30 000
B- aksjer	2 970	1 000	2 970 000
Sum	3 000	500	3 000 000

Aksjene eies av:

	Verv	Antall	Eierandel	Stemmeandel
Ivar Cock - A-aksjer	Styrets leder	30	1 %	50,25 %
Tobias Cock - B-aksjer	Daglig leder	2 970	99 %	49,75 %
		3 000	100 %	100 %

#### Note 9 Egenkapital

##### Morselskap:

	Aksjekapital	Overkurs	Annen egenkapital	Sum
Stiftelse	30 000	-	-	30 000
Kapitalutvidelse ved tingsinnskudd	2 970 000	71 624 864	-	74 594 864
Årets resultat	-	-	3 202 023	3 202 023
Egenkapital pr. 31.12.	3 000 000	71 624 864	3 202 023	77 826 887

##### Konsern:

	Aksjekapital	Overkurs	Annen egenkapital	Minoritet	Sum
Stiftelseskapital	30 000	-	-	-	30 000
Kapitalutvidelse ved tingsinnskudd	2 970 000	71 624 864	-	-	74 594 864
Minoritet ut ved fisjon	-	-	12 268	12 268	-
Årets resultat	-	-	4 254 464	-	4 254 464
Valutaendringer	-	-	-	-	-
Egenkapital pr. 31.12.	3 000 000	71 624 864	4 266 733	12 268	70 370 399

#### Note 10 Langsiktig gjeld

Gjeld som forfaller mer enn 5 år etter regnskapsårets slutt er følgende:

	Morselskapet		Konsernet	
	2021	2020	2021	2020
Annen langsiktig gjeld	-	-	-	-
Gjeld til kredittinstitusjoner	-	-	-	-
Sum	-	-	-	-

Side 10



## J S Cock Holding AS

### Noter til regnskapet

#### Note 11 Skatt

Grunnlag for skattekostnad, endring utsatt skatt og betalbar skatt:

	Morselskapet		Konsernet	
	2021	2020	2021	2020
Resultat før skattekostnad	4 105 158	- -	4 156 550	-
Resultat utenlandsk virksomhet trekkes ut	-	-	-	-
Permanente forskjeller	-	-	-	-
Grunnlag for årets skattekostnad	4 105 158	- -	4 156 550	-
Endring i midlertidige forskjeller	-	-	-	-
Grunnlag for betalbar skatt i resultatregnskapet	4 105 158	- -	4 156 550	-
Mottatt / avgitt konsernbidrag	14 012 657	-	-	-
Skattepliktig inntekt (gr.lag for betalbar skatt i balansen)	18 117 815	- -	4 156 550	-

Fordeling av skattekostnaden:

Betalbar skatt (22 % av grunnlag for betalbar skatt i resultatregnskapet)	903 135	-	596 345	-
Endring i utsatt skatt (22 % / 22 % av endring midl. forskjeller)	-	- -	498 431	-
Skattekostnad (22 % av gr.lag for årets skattekostnad)	903 135	-	97 914	-

Avstemming fra nominell til faktisk skattesats:

Årsresultat før skatt	4 105 158	- -	4 156 550	-
Forventet inntektsskatt nominelt 22 %	903 135	- -	914 441	-
Poster med skatteeffekt:				
Ikke fradragsberettigede kostnader	-	-	57 435	-
Effekt avskrivninger goodwill	-	-	954 919	-
Skattekostnad	903 135	-	97 914	-

Betalbar skatt i balansen:

Betalbar skatt i skattekostnaden	903 135	-	5 101 601	-
Skattevirkning av konsernbidrag	3 082 785	- -	1 112 987	-
Betalbar skatt i balansen	3 985 920	-	3 988 613	-



## J S Cock Holding AS

### Noter til regnskapet

#### Morselskap:

*Spesifikasjon av skatteeffekten av midlertidige forskjeller og underskudd til fremføring:*

	2021		2020	
	Fordel	Forpliktelse	Fordel	Forpliktelse
Anleggsmidler	-	-	-	-
Omløpsmidler	-	-	-	-
Kundefordringer	-	-	-	-
Kortsiktig gjeld	-	-	-	-
Sum midlertidige forskjeller	-	-	-	-
Utsatt skatt/utsatt skattefordel i balansen	-	-	-	-

#### Konsern:

*Spesifikasjon av skatteeffekten av midlertidige forskjeller og underskudd til fremføring:*

	2021		2020	
	Fordel	Forpliktelse	Fordel	Forpliktelse
Anleggsmidler	- 648 279	-	-	-
Omløpsmidler	- 6 908 685	-	-	-
Kundefordringer	- 1 251 363	-	-	-
Kortsiktig gjeld	- 400 000	-	-	-
Sum midlertidige forskjeller	- 9 208 327	-	-	-
Utsatt skatt/utsatt skattefordel i balansen	2 025 832	-	-	-



## J S Cock Holding AS

### Noter til regnskapet

#### Note 12 Pantstillelse og garantier

Bokført gjeld sikret ved pant:

	Konsernet	
	2021	2020
Gjeld til kredittinstitusjoner (nedbetalingslån og kassekreditt)		
Langsiktig Pantelån	299 157	-
Sum langsiktig gjeld	299 157	-

Volkswagen Møller har salgspant i motorvogn på kr 486 446. Bokført verdi av motorvogn utgjør kr 317 544

*Bokført verdi av eiendeler stilt som sikkerhet for bokført gjeld:*

Kundefordringer	21 415 472	-
Varelager	54 085 268	-
Driftsmidler	2 424 382	-
	77 925 122	-

Nordea Bank har registrert pant i konsernets kundefordringer, varelager samt driftsmidler med inntil kr 150 mill.

#### Note 13 Fortsatt drift og hendelser etter balansedagen

I tråd med reglene i NSR 3 om hendelser etter balansedagen samt reglene i regnskapsloven om fortsatt drift, henviser morselskapet og konsernets styre og ledelse til Covid - 19 utbruddet, krigen i Ukraina samt selskapets og konsernets virksomhet for øvrig.

Det er ledelsen og styrets oppfatning at effekten på selskapet og konsernet som følge av det Covid - 19 utbruddet har vært begrenset. Utbruddet er nå på retur og styret og ledelsen har ikke identifisert mulige langtidseffekter av utbruddet. Når det gjelder krigen i Ukraina er selskapets styre og ledelse av den oppfatning at denne ikke har vesentlig påvirkning på selskapet eller konsernet på kort sikt. Pr i dag kjenner vi ikke til mulige virkninger en langvarig krig kan ha på selskapet og konsernets virksomhet.

Basert på situasjonen og den informasjonen som er tilgjengelig på det nåværende tidspunkt, mener styret og ledelsen det er forsvarlig å legge forutsetningen om fortsatt drift til grunn ved avleggelsen av årsregnskapet og konsernregnskapet.

#### Note 14 Annen langsiktig gjeld

Selskapet har ved årsskiftet en gjeld til Jotobico Holding AS på **kr 43 161 541** som oppstod i forbindelsen med fisjonen av Jotobico Holding AS pr 30.06.2021. Det er etablert en ordinær lånevtales mellom partene med fastsatt nedbetalingsforløp og renter.



## J S Cock Holding AS

(org.nr. 926 931 415)

### Årsberetning 2021

#### Virksomhetens art og hvor den drives

J S Cock Holding AS er et holdingselskap lokalisert i Oslo, og består av datterselskapene J.S.Cock AS, Severn Norge AS, Norwegian Valve Group AS, Inline Prosess AS og Prosessventiler AS. Datterselskapenes virksomhet er handel og service innenfor ventiler, instrumentering, sprøyteutstyr og maling. Holdingselskapet ble stiftet i 2021 og datterselskapene ble overført gjennom fisjon fra Jotobico Holding AS. I den forbindelse er regnskapene fra datterselskapene inkludert i konsernets regnskap fom. 1.7.2021.

#### Fortsatt drift

Styret og daglig leder mener det er riktig å legge forutsetningen om fortsatt drift til grunn ved avleggelse av årsregnskapet.

#### Arbeidsmiljø

Morselskapet har ikke hatt ansatte i 2021. Konsernet hadde ved utgangen av 2021 totalt 42 ansatte. Det totale sykefraværet i konsernet har i annet halvår 2021 vært 3,97 %. Det har ikke vært skader eller ulykker relatert til arbeid i perioden.

#### Likestilling

Styret i morselskapet består av 2 menn. Konsernet hadde ved utgangen av 2021 totalt 42 ansatte, fordelt på 35 menn og 7 kvinner. Konsernets personalpolitikk anses å være kjønnsnøytralt på alle områder. Etter vår omfatning er likestillings spørsmål tilfredsstillende ivaretatt, og det er ikke iverksatt eller planlagt konkrete tiltak innenfor dette området.

#### Ytre miljø

Det er konsernets målsetting å framstå som et konsern med miljøvennlig virksomhet. Driften i J S Cock Holding AS med datterselskaper forurenses ikke det ytre miljø, med unntak av generell varetransport og meget begrenset bruk av løsningsmidler i forbindelse med rengjøring av utstyr for reparasjon og service.

#### Stilling og resultat

Morselskapets inntekter i 2021 var NOK 5.237.354. Morselskapet fikk et årsresultat før skatt i 2021 på NOK 4.105.158.

Konsernets samlede driftsinntekter ble i 2021 NOK 117.290.077.

Konsernets samlede resultat før skatt ble et underskudd på NOK 4.156.550.

Ved utgangen av 2021 var Totalkapitalen NOK 176.074.838 i morselskapet og NOK 157.047.849 i konsernet. På samme tid var Egenkapitalandelen 44,2 % i morselskapet og 44,8 % i konsernet.

**Markedsforhold og fremtidig utvikling**

Konsernets datterselskaper leverer varer til bl.a. offentlig sektor og de private sektorene olje- og gass, bygg- og anlegg, prosessindustri, næringsmiddel og akvakultur (smolt- og oppdrettsanlegg). Spesielt den sistnevnte har hatt en god utvikling de siste årene, og mye tyder på at dette vil fortsette. Renten er fortsatt lav i Norge, og det investeres og igangsettes mange prosjekter både innenfor de tradisjonelle markedene, men også i nye markeder oppstått i det grønne skiftet. Styret forventer fortsatt vekst innenfor de fleste av konsernets markeder.

**Finansiell risiko**

Konsernet er finansiert gjennom egen drift, men har en ubenyttet kredittfasilitet med ramme på 12 MNOK gjennom sitt engasjement med Nordea. Konsernets datterselskaper kjøper sine varer i utlandet, og har noe risiko på valuta i kredittperioden. Selskapene benytter seg ikke av terminkjøp av valuta, men kjøper valuta etter behov ukentlig i spotmarkedet.

**Markedsrisiko**

Handelsvirksomheten i konsernet er så markedsmessig diversifisert at risikoen for at alle markeder faller på likt, anses for å være lav.

**Kredittrisiko**

Risiko for større tap er lav. Historisk sett har konsernets datterselskaper hatt lite tap på fordringer. Avsetningene som er gjort i det enkelte selskap gjenspeiler størrelsen av analysert risiko.

**Likviditetsrisiko**

Likviditetsrisikoen i konsernet anses til å være lav, da datterselskapene har vist en jevn og god inntjening over tid.

**Hendelser inntruffet etter balansedagen**

Det er ikke inntruffet hendelser etter balansedagen som vil påvirke tallene i regnskapet for 2021.

**Styreansvarsforsikring**


Det er ikke tegnet forsikring for styrets medlemmer og daglig leder for deres mulige ansvar overfor foretaket og tredjepersoner.

**Disponering av årsresultatet**

Selskapet har for 2021 hatt et resultat etter skatt på NOK 3.202.023, som foreslås anvendt ved:

<u>Årets resultat</u>	NOK	3.202.023
Avsatt til utbytte	NOK	0
Overført til annen egenkapital	NOK	3.202.023
Overført fra annen egenkapital	NOK	0

Oslo, 23.6.2022



Ivar S. Cock  
Styrets leder



Tobias Cock  
Styremedlem/Daglig leder



RSM Norge AS

Ruseløkkveien 30, 0251 Oslo  
Pb 1312 Vika, 0112 Oslo  
Org.nr: 982 316 588 MVA

T +47 23 11 42 00  
F +47 23 11 42 01

[www.rsmnorge.no](http://www.rsmnorge.no)

Til generalforsamlingen i J S Cock Holding AS

## Uavhengig revisors beretning

### Konklusjon

Vi har revidert J S Cock Holding AS' årsregnskap som viser et overskudd i selskapsregnskapet på kr 3 202 023 og et underskudd i konsernregnskapet på kr 4 254 464. Årsregnskapet består av:

- selskapsregnskapet, som består av balanse per 31. desember 2021, resultatregnskap og kontantstrømoppstilling for regnskapsåret avsluttet per denne datoen og noter til årsregnskapet, herunder et sammendrag av viktige regnskapsprinsipper, og
- konsernregnskapet, som består av balanse per 31. desember 2021, resultatregnskap og kontantstrømoppstilling for regnskapsåret avsluttet per denne datoen og noter til årsregnskapet, herunder et sammendrag av viktige regnskapsprinsipper.

Etter vår mening

- oppfyller årsregnskapet gjeldende lovkrav,
- gir selskapsregnskapet et rettviseende bilde av selskapets finansielle stilling per 31. desember 2021 og av dets resultater og kontantstrømmer for regnskapsåret avsluttet per denne datoen i samsvar med regnskapslovens regler og god regnskapsskikk i Norge, og
- gir konsernregnskapet et rettviseende bilde av konsernets finansielle stilling per 31. desember 2021 og av dets resultater og kontantstrømmer for regnskapsåret avsluttet per denne datoen i samsvar med regnskapslovens regler og god regnskapsskikk i Norge.

### Grunnlag for konklusjonen

Vi har gjennomført revisjonen i samsvar med de internasjonale revisjonsstandardene International Standards on Auditing (ISA-ene). Våre oppgaver og plikter i henhold til disse standardene er beskrevet nedenfor under *Revisors oppgaver og plikter ved revisjonen av årsregnskapet*. Vi er uavhengige av selskapet og konsernet slik det kreves i lov, forskrift og International Code of Ethics for Professional Accountants (inkludert internasjonale uavhengighetsstandarder) utstedt av the International Ethics Standards Board for Accountants (IESBA-reglene), og vi har overholdt våre øvrige etiske forpliktelser i samsvar med disse kravene. Innhentet revisjonsbevis er etter vår vurdering tilstrekkelig og hensiktsmessig som grunnlag for vår konklusjon.

### Øvrig informasjon

Styret og daglig leder (ledelsen) er ansvarlige for informasjonen i årsberetningen. Øvrig informasjon omfatter informasjon i årsrapporten bortsett fra årsregnskapet og den tilhørende revisjonsberetningen. Vår konklusjon om årsregnskapet ovenfor dekker ikke informasjonen i årsberetningen.

I forbindelse med revisjonen av årsregnskapet er det vår oppgave å lese årsberetningen. Formålet er å vurdere hvorvidt det foreligger vesentlig inkonsistens mellom årsberetningen og årsregnskapet og den kunnskap vi har opparbeidet oss under revisjonen av årsregnskapet, eller hvorvidt informasjon i årsberetningen ellers fremstår som vesentlig feil. Vi har plikt til å rapportere dersom årsberetningen fremstår som vesentlig feil. Vi har ingenting å rapportere i så henseende.

THE POWER OF BEING UNDERSTOOD  
AUDIT | TAX | CONSULTING

RSM Norge AS is a member of the RSM network and trades as RSM. RSM is the trading name used by the members of the RSM network. Each member of the RSM network is an independent accounting and consulting firm which practices in its own right. The RSM network is not itself a separate legal entity in any jurisdiction.

RSM Norge AS er medlem av/ is a member of Den norske Revisorforening.



Revisors beretning 2021 for J S Cock Holding AS

Basert på kunnskapen vi har opparbeidet oss i revisjonen, mener vi at årsberetningen

- er konsistent med årsregnskapet og
- inneholder de opplysninger som skal gis i henhold til gjeldende lovkrav.

#### *Ledelsens ansvar for årsregnskapet*

Ledelsen er ansvarlig for å utarbeide årsregnskapet og for at det gir et rettviseende bilde i samsvar med regnskapslovens regler og god regnskapsskikk i Norge. Ledelsen er også ansvarlig for slik intern kontroll som den finner nødvendig for å kunne utarbeide et årsregnskap som ikke inneholder vesentlig feilinformasjon, verken som følge av misligheter eller utilsiktede feil.


Ved utarbeidelsen av årsregnskapet er ledelsen ansvarlig for å ta standpunkt til selskapets og konsernets evne til fortsatt drift og opplyse om forhold av betydning for fortsatt drift. Forutsetningen om fortsatt drift skal legges til grunn for årsregnskapet så lenge det ikke er sannsynlig at virksomheten vil bli avvirket.

#### *Revisors oppgaver og plikter ved revisjonen av årsregnskapet*

Vårt mål er å oppnå betryggende sikkerhet for at årsregnskapet som helhet ikke inneholder vesentlig feilinformasjon, verken som følge av misligheter eller utilsiktede feil, og å avgi en revisjonsberetning som inneholder vår konklusjon. Betyggende sikkerhet er en høy grad av sikkerhet, men ingen garanti for at en revisjon utført i samsvar med ISA-ene, alltid vil avdekke vesentlig feilinformasjon som eksisterer. Feilinformasjon kan oppstå som følge av misligheter eller utilsiktede feil. Feilinformasjon blir vurdert som vesentlig dersom den enkeltvis eller samlet med rimelighet kan forventes å påvirke økonomiske beslutninger som brukerne foretar basert på årsregnskapet.

For videre beskrivelse av revisors oppgaver og plikter vises det til:  
<https://revisorforeningen.no/revisjonsberetninger>

Oslo, 23. juni 2022  
RSM Norge AS

  
Ketil Bystrøm  
Statsautorisert revisor