



ÅRSREGNSKAPET FOR REGNSKAPSÅRET 2021 - GENERELL INFORMASJON

Enheten

Organisasjonsnummer:	995 502 755
Organisasjonsform:	Aksjeselskap
Foretaksnavn:	NORDICSTORIES AS
Forretningsadresse:	Dronningens gate 3 0152 OSLO

Regnskapsår

Årsregnskapets periode:	01.01.2021 - 31.12.2021
-------------------------	-------------------------

Konsern

Morselskap i konsern:	Ja
Konsernregnskap lagt ved:	Nei

Regnskapsregler

Regler for små foretak benyttet:	Ja
Benyttet ved utarbeidelsen av årsregnskapet til selskapet:	Regnskapslovens alminnelige regler

Årsregnskapet fastsatt av kompetent organ

Bekreftet av representant for selskapet:	Hans-Kristian Westfal-Larsen Lund
Dato for fastsettelse av årsregnskapet:	20.06.2022

Grunnlag for avgivelse

År 2021: Årsregnskapet er elektronisk innlevert
År 2020: Tall er hentet fra elektronisk innlevert årsregnskap fra 2021

Det er ikke krav til at årsregnskapet m.v. som sendes til Regnskapsregisteret er undertegnet. Kontrollen på at dette er utført ligger hos revisor/enhetens øverste organ. Sikkerheten ivaretas ved at innsender har rolle/rettighet for innsending av årsregnskapet via Altinn, og ved at det bekreftes at årsregnskapet er fastsatt av kompetent organ.

Brønnøysundregistrene, 06.07.2023



Resultatregnskap

Beløp i: NOK	Note	2021	2020
RESULTATREGNSKAP			
Inntekter			
Salgsinntekt		4 610 953	3 856 342
Annen driftsinntekt		4 516 147	50 604
Sum inntekter		9 127 100	3 906 946
Kostnader			
Varekostnad		8 380 401	1 990 013
Lønnskostnad	1	672 722	2 533 673
Avskrivning av driftsmidler og immaterielle eiendeler	2	6 184	9 277
Annen driftskostnad	1	713 302	-350 949
Sum kostnader		9 772 609	4 182 014
Driftsresultat		-645 509	-275 068
Finansinntekter og finanskostnader			
Inntekt på investering i datterselskap		1 779 722	
Annen renteinntekt		7	1 699
Annen finansinntekt		807	5 900
Sum finansinntekter		1 780 536	7 599
Annen rentekostnad		389	130
Annen finanskostnad		2 761	756
Sum finanskostnader		3 150	886
Netto finans		1 777 386	6 713
Ordinært resultat før skattekostnad		1 131 877	-268 355
Skattekostnad på ordinært resultat	3	249 013	-58 901
Ordinært resultat etter skattekostnad		882 864	-209 454
Årsresultat		882 864	-209 454
Årsresultat etter minoritetsinteresser		882 864	-209 454
Totalresultat		882 864	-209 454



Resultatregnskap

Beløp i: NOK	Note	2021	2020
Overføringer og disponeringer			
Avsatt til annen egenkapital	4	882 864	-209 454
Sum overføringer og disponeringer		882 864	-209 454



Balanse

Beløp i: NOK	Note	2021	2020
BALANSE - EIENDELER			
Anleggsmidler			
Immaterielle eiendeler			
Utsatt skattefordel	3	179 973	428 986
Sum immaterielle eiendeler		179 973	428 986
Varige driftsmidler			
Tomter, bygninger o.a. fast eiendom	2		
Maskiner og anlegg	2		
Skip og flytende installasjoner	2		
Driftsløsøre, inventar o.a. utstyr	2		6 184
Sum varige driftsmidler			6 184
Finansielle anleggsmidler			
Investering i datterselskap	6	100 000	100 000
Investering i annet foretak i samme konsern	6		
Andre langsiktige fordringer	7		
Sum finansielle anleggsmidler		100 000	100 000
Sum anleggsmidler		279 973	535 170
Omløpsmidler			
Varer			
Sum varer			5 466 488
Fordringer			
Kundefordringer		2 713 036	1 245 250
Andre kortsiktige fordringer	7	63 926	195 516
Konsernfordringer		1 779 722	
Sum fordringer		4 556 684	1 440 766
Investeringer			
Aksjer og andeler i foretak i samme konsern	6		
Bankinnskudd, kontanter og lignende			
Bankinnskudd, kontanter o.l.	8	1 476 450	949 000



Balanse

Beløp i: NOK	Note	2021	2020
Sum bankinnskudd, kontanter og lignende		1 476 450	949 000
Sum omløpsmidler		6 033 134	7 856 254
SUM EIENDELER		6 313 107	8 391 424

BALANSE - EGENKAPITAL OG GJELD

Egenkapital

Innskutt egenkapital

Aksjekapital	4, 5	1 080 000	1 080 000
Beholdning av egne aksjer	5		
Overkurs	4	26 000	26 000
Sum innskutt egenkapital		1 106 000	1 106 000

Opptjent egenkapital

Annen egenkapital	4	1 415 810	532 947
Sum opptjent egenkapital		1 415 810	532 947

Sum egenkapital

2 521 810 **1 638 947**

Gjeld

Langsiktig gjeld

Utsatt skatt	3		
Annen langsiktig gjeld			
Konvertible lån	9		
Obligasjonslån	9		
Gjeld til kredittinstitusjoner	7, 9		
Langsiktig konserngjeld	7, 9		
Øvrig langsiktig gjeld	9, 10	917 590	953 501
Sum annen langsiktig gjeld		917 590	953 501

Sum langsiktig gjeld

917 590 **953 501**

Kortsiktig gjeld

Gjeld til kredittinstitusjoner			561 151
Leverandørgjeld		1 004 391	690 455



Balanse

Beløp i: NOK	Note	2021	2020
Betalbar skatt	3		
Skyldig offentlige avgifter		252 987	281 788
Kortsiktig konserngjeld		681 054	
Annen kortsiktig gjeld		935 275	4 265 582
Sum kortsiktig gjeld		2 873 707	5 798 976
Sum gjeld		3 791 297	6 752 477
SUM EGENKAPITAL OG GJELD		6 313 107	8 391 424



Brønnøysundregistrene

ÅRSREGNSKAP FOR REGNSKAPSÅRET 2021 - GENERELL INFORMASJON

Journalnummer: 2022 511545

Enheten

Organisasjonsnummer: 995 502 755
Organisasjonsform: Aksjeselskap
Foretaksnavn: NORDICSTORIES AS
Forretningsadresse: Dronningens gate 3
0152 OSLO

Regnskapsår

Årsregnskapets periode: 01.01.2021 - 31.12.2021

Konsern

Morselskap i konsern: Ja
Konsernregnskap lagt ved: Nei

Regnskapsregler

Regler for små foretak benyttet: Ja
Benyttet ved utarbeidelsen av
årsregnskapet til selskapet: Regnskapslovens alminnelige regler

Årsregnskapet fastsatt av kompetent organ

Bekreftet av representant for selskapet: Hans-Kristian Westfal-Larsen Lund
Dato for fastsettelse av årsregnskapet: 20.06.2022

Revisjon

Selskapet har besluttet at årsregnskapet
ikke skal revideres: Ja
Årsregnskapet er utarbeidet av ekstern
autorisert regnskapsfører: Ja
Ekstern autorisert regnskapsfører har i
løpet av regnskapsåret bistått ved den
løpende regnskapsføringen eller utført
andre tjenester for selskapet enn å
utarbeide årsregnskapet: Ja

Grunnlag for avgivelse

År 2021: Årsregnskap er elektronisk innlevert.
År 2020: Tall er hentet fra elektronisk innlevert årsregnskap fra 2021.

Det er ikke krav til at årsregnskapet m.v. som sendes til Regnskapsregisteret er undertegnet. Kontrollen på at dette er utført ligger hos revisor/enhetens øverste organ. Sikkerheten ivaretas ved at innsender har rolle/rettighet for innsending av årsregnskapet via Altinn, og ved at det bekreftes at årsregnskapet er fastsatt av kompetent organ.

Brønnøysundregistrene, 25.06.2022

Brønnøysundregistrene
Postadresse: Postboks 900, 8910 Brønnøysund
Telefon: 75 00 75 00
E-post: firmapost@brreg.no Internett: www.brreg.no
Organisasjonsnummer: 974 760 673



Organisasjonsnr: 995 502 755
NORDICSTORIES AS

RESULTATREGNSKAP

Beløp i: NOK	Note	2021	2020
RESULTATREGNSKAP			
Inntekter			
Salgsinntekt		4 610 953	3 856 342
Annen driftsinntekt		4 516 147	50 604
Sum inntekter		9 127 100	3 906 946
Kostnader			
Varekostnad		8 380 401	1 990 013
Lønnskostnad	1	672 722	2 533 673
Avskrivning av driftsmidler og immaterielle eiendeler	2	6 184	9 277
Annen driftskostnad	1	713 302	-350 949
Sum kostnader		9 772 609	4 182 014
Driftsresultat		-645 509	-275 068
Finansinntekter og finanskostnader			
Inntekt på investering i datterselskap		1 779 722	
Annen renteinntekt		7	1 699
Annen finansinntekt		807	5 900
Sum finansinntekter		1 780 536	7 599
Annen rentekostnad		389	130
Annen finanskostnad		2 761	756
Sum finanskostnader		3 150	886
Netto finans		1 777 386	6 713
Ordinært resultat før skattekostnad		1 131 877	-268 355
Skattekostnad på ordinært resultat	3	249 013	-58 901
Ordinært resultat etter skattekostnad		882 864	-209 454
Årsresultat		882 864	-209 454
Årsresultat etter minoritetsinteresser		882 864	-209 454
Totalresultat		882 864	-209 454
Overføringer og disponeringer			
Avsatt til annen egenkapital	4	882 864	-209 454



Sum overføringer og
disponeringer

882 864

-209 454



Organisasjonsnr: 995 502 755
NORDICSTORIES AS

BALANSE

<u>Beløp i: NOK</u>	<u>Note</u>	<u>2021</u>	<u>2020</u>
BALANSE - EIENDELER			
Anleggsmidler			
Immaterielle eiendeler			
Utsatt skattefordel	3	179 973	428 986
Sum immaterielle eiendeler		179 973	428 986
Varige driftsmidler			
Tomter, bygninger o.a. fast eiendom	2		
Maskiner og anlegg	2		
Skip og flytende installasjoner	2		
Driftsløsøre, inventar o. a. utstyr	2		6 184
Sum varige driftsmidler			6 184
Finansielle anleggsmidler			
Investering i datterselskap	6	100 000	100 000
Investering i annet foretak i samme konsern	6		
Andre langsiktige fordringer	7		
Sum finansielle anleggsmidler		100 000	100 000
Sum anleggsmidler		279 973	535 170
Omløpsmidler			
Varer			
Sum varer			5 466 488
Fordringer			
Kundefordringer		2 713 036	1 245 250
Andre kortsiktige fordringer	7	63 926	195 516
Konsernfordringer		1 779 722	
Sum fordringer		4 556 684	1 440 766
Investeringer			
Aksjer og andeler i foretak i samme konsern	6		
Bankinnskudd, kontanter og lignende			
Bankinnskudd, kontanter o. l.	8	1 476 450	949 000
Sum bankinnskudd, kontanter og lignende		1 476 450	949 000



Sum omløpsmidler		6 033 134	7 856 254
SUM EIENDELER		6 313 107	8 391 424
BALANSE - EGENKAPITAL OG GJELD			
Egenkapital			
Innskutt egenkapital			
Aksjekapital	4, 5	1 080 000	1 080 000
Beholdning av egne aksjer	5		
Overkurs	4	26 000	26 000
Sum innskutt egenkapital		1 106 000	1 106 000
Opptjent egenkapital			
Annen egenkapital	4	1 415 810	532 947
Sum opptjent egenkapital		1 415 810	532 947
Sum egenkapital		2 521 810	1 638 947
Gjeld			
Langsiktig gjeld			
Utsatt skatt	3		
Annen langsiktig gjeld			
Konvertible lån	9		
Obligasjonslån	9		
Gjeld til kredittinstitusjoner	7, 9		
Langsiktig konserngjeld	7, 9		
Øvrig langsiktig gjeld	9, 10	917 590	953 501
Sum annen langsiktig gjeld		917 590	953 501
Sum langsiktig gjeld		917 590	953 501
Kortsiktig gjeld			
Gjeld til kredittinstitusjoner			561 151
Leverandørgjeld		1 004 391	690 455
Betalbar skatt	3		
Skyldig offentlige avgifter		252 987	281 788
Kortsiktig konserngjeld		681 054	
Annen kortsiktig gjeld		935 275	4 265 582
Sum kortsiktig gjeld		2 873 707	5 798 976
Sum gjeld		3 791 297	6 752 477
SUM EGENKAPITAL OG GJELD		6 313 107	8 391 424



Organisasjonsnr: 995 502 755
NORDICSTORIES AS

NOTEOPPLYSNINGER - SELSKAP - alle poster oppgitt i hele tall

Note

Antall aksjer og aksjeeiere

Note

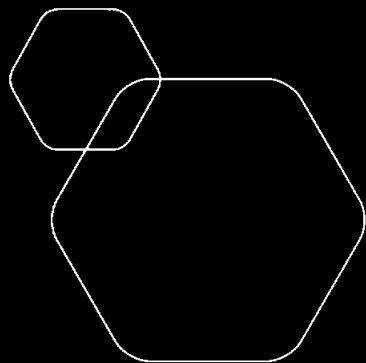
Antall årsverk i regnskapsåret

Virksomheten har hatt følgende antall årsverk:
1.00

Omløpsmidler Startdato Sluttdato Endring


Skattemessig fremf.undersk. Startdato Sluttdato Endring

Kortsiktig gjeld Startdato Sluttdato Endring



Årsregnskap 2021 Nordicstories AS

Resultatregnskap
Balanse
Noter til regnskapet



Org.nr.: 995 502 755



RESULTATREGNSKAP

NORDICSTORIES AS

DRIFTSINNEKTER OG DRIFTSKOSTNADER	Note	2021	2020
Salgsinntekt		4 610 953	3 856 342
Annen driftsinntekt		4 516 147	50 604
Sum driftsinntekter		9 127 100	3 906 946
Varekostnad		8 380 401	1 990 013
Lønnskostnad	1	672 722	2 533 673
Avskrivning av driftsmidler og immaterielle eiendeler	2	6 184	9 277
Annen driftskostnad	1	713 302	-350 949
Sum driftskostnader		9 772 609	4 182 014
Driftsresultat		-645 509	-275 068
FINANSINNEKTER OG FINANSKOSTNADER			
Inntekt på investering i datterselskap		1 779 722	0
Renteinntekt fra tilknyttet selskap		0	1 699
Annen renteinntekt		7	0
Annen finansinntekt		807	5 900
Rentekostnad til tilknyttet selskap		0	130
Annen rentekostnad		389	0
Annen finanskostnad		2 761	756
Resultat av finansposter		1 777 386	6 713
Ordinært resultat før skattekostnad		1 131 877	-268 355
Skattekostnad på ordinært resultat	3	249 013	-58 901
Ordinært resultat		882 864	-209 454
EKSTRAORDINÆRE INNEKTER OG KOSTNADER			
Årsresultat		882 864	-209 454
OVERFØRINGER			
Avsatt til annen egenkapital	4	882 864	-209 454
Sum overføringer		882 864	-209 454



BALANSE

NORDICSTORIES AS

EIENDELER	Note	2021	2020
ANLEGGSMIDLER			
IMMATERIELLE EIENDELER			
Utsatt skattefordel	3	179 973	428 986
Sum immaterielle eiendeler		179 973	428 986
VARIGE DRIFTSMIDLER			
Driftsløsøre, inventar o.a. utstyr	2	0	6 184
Sum varige driftsmidler		0	6 184
FINANSIELLE ANLEGGSMIDLER			
Investeringer i datterselskap	6	100 000	100 000
Sum finansielle anleggsmidler		100 000	100 000
Sum anleggsmidler		279 973	535 170
OMLØPSMIDLER			
Film i arbeid		0	5 466 488
FORDRINGER			
Kundefordringer		2 713 036	1 245 250
Andre kortsiktige fordringer	7	63 926	195 516
Konsernfordringer		1 779 722	0
Sum fordringer		4 556 684	1 440 766
INVESTERINGER			
Bankinnskudd, kontanter o.l.	8	1 476 450	949 000
Sum omløpsmidler		6 033 134	7 856 254
Sum eiendeler		6 313 107	8 391 424

**BALANSE**

NORDICSTORIES AS


EGENKAPITAL OG GJELD	Note	2021	2020
EGENKAPITAL			
INNSKUTT EGENKAPITAL			
Aksjekapital	4, 5	1 080 000	1 080 000
Overkurs	4	26 000	26 000
Sum innskutt egenkapital		1 106 000	1 106 000
OPPTJENT EGENKAPITAL			
Annen egenkapital	4	1 415 810	532 947
Sum opptjent egenkapital		1 415 810	532 947
Sum egenkapital		2 521 810	1 638 947
GJELD			
AVSETNING FOR FORPLIKTELSER			
ANNEN LANGSIKTIG GJELD			
Øvrig langsiktig gjeld	9, 10	917 590	953 501
Sum annen langsiktig gjeld		917 590	953 501
KORTSIKTIG GJELD			
Gjeld til kredittinstitusjoner		0	561 151
Leverandørgjeld		1 004 391	690 455
Skyldig offentlige avgifter		252 987	281 788
Konserngjeld		681 054	0
Annen kortsiktig gjeld		935 275	4 265 582
Sum kortsiktig gjeld		2 873 707	5 798 976
Sum gjeld		3 791 297	6 752 477
Sum egenkapital og gjeld		6 313 107	8 391 424

20.06.2022


Styret i Nordicstories AS



Hålvard Bergfinn Flatland
styreleder



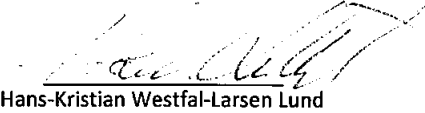
Stein Roger Hendis Bull
styremedlem/daglig leder



Rune Håvard Trondsen
styremedlem



Gunhild Wærness
styremedlem



Hans-Kristian Westfal-Larsen Lund
styremedlem



Regnskapsprinsipper

Årsregnskapet er satt opp i samsvar med regnskapsloven og NRS 8 - God regnskapsskikk for små foretak. Det er ikke utarbeidet årsberetning, jmfør regnskapsloven § 3-1. Styret bekrefter at forutsetningen om fortsatt drift er lagt til grunn ved utarbeidelse av årsregnskapet.

DRIFTSINNETEKTER

Inntektsføring ved salg av varer skjer på leveringstidspunktet. Tjenester inntektsføres etter hvert som de leveres.

SKATT

Skattekostnaden i resultatregnskapet omfatter både periodens betalbare skatt og endring i utsatt skatt. Utsatt skatt er beregnet med 22 % på grunnlag av de midlertidige forskjeller som eksisterer mellom regnskapsmessige og skattemessige verdier, samt ligningsmessig underskudd til fremføring ved utgangen av regnskapsåret. Skatteøkende og skattereduserende midlertidige forskjeller som reverserer eller kan reverseres i samme periode er utlignet og nettoført.

KLASSIFISERING OG VURDERING AV OMLØPSMIDLER

Omløpsmidler og kortsiktig gjeld omfatter normalt poster som forfaller til betaling innen ett år etter balansedagen, samt poster som knytter seg til varekretsløpet. Omløpsmidler vurderes til laveste verdi av anskaffelseskost og virkelig verdi.

AKSJER I DATTERSELSKAP

Datterselskap vurderes etter kostmetoden i selskapsregnskapet. Investeringen er vurdert til anskaffelseskost for aksjene med mindre nedskrivning har vært nødvendig. Det er foretatt nedskrivning til virkelig verdi når verdifall skyldes årsaker som ikke kan forventes å være forbigående og det må anses nødvendig etter god regnskapsskikk. Nedskrivninger er reversert når grunnlaget for nedskrivning ikke lenger er til stede.

Utbytte, konsernbidrag og andre utdelinger fra datterselskap er inntektsført samme år som det er avsatt i givers regnskap. Overstiger utbytte / konsernbidraget andelen av opptjent resultat etter anskaffelsestidspunktet, representerer den overskytende del tilbakebetaling av investert kapital, og utdelingene er fratrukket investeringens verdi i balansen til morselskapet.

FILM- OG TV- PRODUKSJON

Hvis ikke annet er angitt i notene resultatføres ferdig utviklede eller produserte film- og tv-prosjekter samme år som utviklingen er ferdigstilt eller filmen har premiere/visning. Prosjektets løpende opptjente inntekter, mottatt offentlige tilskudd samt private investeringstilskudd inntektsføres. Tilhørende produksjonskostnader og tilbakebetaling av investeringstilskudd kostnadsføres i samme periode.

EKSTERN FINANSIERING AV SPILLEFILM

Finansiering av spillefilmproduksjoner foregår i visse tilfeller ved ekstern finansiering fra tredjeparter ved Co-produksjoner. I de fleste tilfeller er slik ekstern finansiering å anse som salg av en økonomisk interesse i et prosjekt, hvor investorene påtar seg full risiko for det investerte beløpet i produksjonen.

FORDRINGER

Kundefordringer og andre fordringer oppføres til pålydende etter fradrag for avsetning til forventet tap. Avsetning til tap gjøres på grunnlag av en individuell vurdering av de enkelte fordringene.



Note 1 Lønnskostnader og ytelser, godtgjørelser til daglig leder, styret og revisor

LØNNSKOSTNADER

	2021	2020
Lønninger	619 020	1 211 549
Arbeidsgiveravgift	95 692	292 182
Andre ytelser	-41 990	89 142
Sum	672 722	1 592 873

Selskapet har i 2021 sysselsatt 1 årsverk.

PENSJONSFORPLIKTELSE

Selskapet er pliktig til å ha tjenestepensjonsordning etter lov om obligatorisk tjenestepensjon. Selskapets pensjonsordninger tilfredsstiller kravene i denne lov.

YTELSER TIL LEDEDE PERSONER

	Daglig leder	Styret
Sum	0	0

Note 2 Anleggsmidler

	Driftsløse, inventar ol.	Sum
Anskaffelseskost pr. 01.01.21	222 634	222 634
= Anskaffelseskost 31.12.21	222 634	222 634
Akkumulerte avskrivninger 31.12.21	222 634	222 634
= Bokført verdi 31.12.21	0	0
Årets ordinære avskrivninger	6 184	6 184
Økonomisk levetid	3 år	

Note 3 Skatt

Årets skattekostnad	2021	2020
Resultatført skatt på ordinært resultat:		
Betalbar skatt	0	0
Endring i utsatt skattefordel	249 013	-58 901
Skattekostnad ordinært resultat	249 013	-58 901
Skattepliktig inntekt:		
Ordinært resultat før skatt	1 131 877	-268 356
Permanente forskjeller	0	622
Endring i midlertidige forskjeller	198 463	-14 012
Anvendelse av fremførbart underskudd	-1 330 340	0
Skattepliktig inntekt	0	-281 746



Betalbar skatt i balansen:

Betalbar skatt på årets resultat	-391 539	0
Betalbar skatt på mottatt konsernbidrag	391 539	0
Sum betalbar skatt i balansen	0	0

Skatteeffekten av midlertidige forskjeller og underskudd til fremføring som har gitt opphav til utsatt skatt og utsatte skattefordeler, spesifisert på typer av midlertidige forskjeller

	2021	2020	Endring
Varige driftsmidler	-30 886	-32 423	-1 537
Avsetninger mv	-200 000	0	200 000
Sum	-230 886	-32 423	198 463
Akkumulert fremførbart underskudd	-587 174	-1 917 514	-1 330 340
Grunnlag for utsatt skattefordel	-818 060	-1 949 937	-1 131 877
Utsatt skattefordel (22 %)	-179 973	-428 986	-249 013

Note 4 Egenkapital

	Aksjekapital	Overkurs	Annen egenkapital	Sum egenkapital
Pr. 31.12.2020	1 080 000	26 000	532 947	1 638 947
Årets resultat			882 864	882 864
Pr 31.12.2021	1 080 000	26 000	1 415 811	2 521 811

Note 5 Aksjonærer

AKSJEKAPITALEN I NORDICSTORIES AS PR. 31.12 BESTÅR AV:

	Antall	Pålydende	Bokført
Ordinære aksjer	1 080	1 000,0	1 080 000
Sum	1 080		1 080 000

EIERSTRUKTUR

De største aksjonærene i % pr. 31.12 var:

	Ordinære	Eierandel	Stemmeandel
EURO TV AS	240	22,2	22,2
PAGANO AS	240	22,2	22,2
SRB PRODUCTION AS	240	22,2	22,2
TRONDSSEN RUNE HÅVARD	240	22,2	22,2
LUCUS AS	60	5,6	5,6
WÆRNESS GUNHILD	60	5,6	5,6
Totalt antall aksjer	1 080	100,0	100,0



Note 6 Datterselskap, TS og FKV

	Kontor- kommune	Eier- andel	Anskaffelses kost
DS/FKV/TS			
Nordicstories Nord AS	VÅGAN	100,0%	100 000
Sum			100 000

Note 7 Fordringer

Fordringer er vurdert til laveste av pålydende og virkelig verdi.

Note 8 Bankinnskudd

Innestående midler på skattetrekkkonto (bundne midler) er på kr. 40 324.

Note 9 Langsiktig gjeld

Nordisk Film Distribusjon har et minimum garanti for filmproduksjon. Kontrakten løper ut om 11 år.

Note 10 Pantstillelser og garantier

Følgende av selskapets forpliktelser er sikret ved pant:

Kassekreditt, limit 2 000 0000

Regnskapsmessig bokført verdi av eiendeler stillet som sikkerhet:

Varelager	0
Kundefordringer	2 441 091
Sum	2 441 091