



ÅRSREGNSKAPET FOR REGNSKAPSÅRET 2019 - GENERELL INFORMASJON

Enheten

Organisasjonsnummer:	912 803 317
Organisasjonsform:	Aksjeselskap
Foretaksnavn:	LL HORDALAND
Forretningsadresse:	Evangervegen 32 5704 VOSS

Regnskapsår

Årsregnskapets periode:	01.01.2019 - 31.12.2019
-------------------------	-------------------------

Konsern

Morselskap i konsern:	Ja
Konsernregnskap lagt ved:	Nei

Regnskapsregler

Regler for små foretak benyttet:	Ja
Benyttet ved utarbeidelsen av årsregnskapet til selskapet:	Regnskapslovens alminnelige regler

Årsregnskapet fastsatt av kompetent organ

Bekreftet av representant for selskapet:	Terje Olsen
Dato for fastsettelse av årsregnskapet:	20.08.2020

Grunnlag for avgivelse

År 2019: Årsregnskapet er elektronisk innlevert
År 2018: Tall er hentet fra elektronisk innlevert årsregnskap fra 2019

Det er ikke krav til at årsregnskapet m.v. som sendes til Regnskapsregisteret er undertegnet. Kontrollen på at dette er utført ligger hos revisor/enhetens øverste organ. Sikkerheten ivaretas ved at innsender har rolle/rettighet for innsending av årsregnskapet via Altinn, og ved at det bekreftes at årsregnskapet er fastsatt av kompetent organ.

Brønnøysundregistrene, 30.09.2021



Resultatregnskap

Beløp i: NOK	Note	2019	2018
RESULTATREKNESKAP			
Inntekter			
Andre driftsinntekter		298 422	456 769
Husleigeinntekt		1 426 019	1 257 690
Sum inntekter		1 724 441	1 714 459
Kostnader			
Varekostnad		13 503	17 584
Lønskostnader m.m.	8	571 903	970 999
Avskrivning på driftsmidler	2	43 200	41 056
Anna driftskostnad	6	887 112	671 054
Sum kostnader		1 515 718	1 700 694
Driftsresultat		208 723	13 765
Finansinntekter og finanskostnader			
Inntekt på investering i dotterselskap	3	2 560 000	4 000 000
Renteinntekt frå føretak i same konsern	3	189 053	147 390
Anna renteinntekt		103 098	72 467
Annen finansinntekt		45 000	21 000
Sum finansinntekter		2 897 151	4 240 857
Annan rentekostnad		5 395	342
Sum finanskostnader		5 395	342
Netto finans		2 891 756	4 240 515
Ordinært resultat før skattekostnad		3 100 479	4 254 281
Skattekostnad på ordinært resultat	7	443 823	66 627
Ordinært resultat etter skattekostnad		2 656 656	4 187 654
Årsresultat		2 656 656	4 187 654
Årsresultat etter minoritetsinteresser		2 656 656	4 187 654
Totalresultat		2 656 656	4 187 654



Resultatregnskap

Beløp i: NOK	Note	2019	2018
Overføringer og disponeringar			
Utbytte			900 000
Overført til anna eigenkapital		2 656 656	3 287 654
Sum overføringer og disponeringar		2 656 656	4 187 654



Balanse

Beløp i: NOK	Note	2019	2018
BALANSE - EIGEDELAR			
Anleggsmiddel			
Immaterielle egedelar			
Utsett skattefordel	7	241 126	282 530
Sum immaterielle egedelar		241 126	282 530
Varige driftsmiddel			
Tomter, bygningar o.a. fast eiendom	2	828 000	846 000
Maskiner, inventar og liknande	2	103 000	128 200
Sum varige driftsmiddel		931 000	974 200
Finansielle anleggsmiddel			
Investeringar i dotterselskap	3	4 675 760	3 551 000
Lån til føretak i same konsern	3	2 630 077	4 642 197
Investeringar i aksjar		76 615	76 615
Sum finansielle anleggsmiddel		7 382 452	8 269 812
Sum anleggsmiddel		8 554 578	9 526 542
Omløpsmiddel			
Varer			
Krav			
Kundefordringar		14 736	
Andre fordringar	3	5 424 352	1 522 942
Sum krav		5 439 088	1 522 942
Bankinnskot, kontantar og liknande			
Bankinnskot, kontanter o.l.	9	6 771 026	7 823 757
Sum bankinnskot, kontantar og liknande		6 771 026	7 823 757
Sum omløpsmiddel		12 210 114	9 346 699
SUM EIGEDELAR		20 764 692	18 873 241



Balanse

Beløp i: NOK	Note	2019	2018
BALANSE - EIGENKAPITAL OG GJELD			
Eigenkapital			
Innskoten eigenkapital			
Aksjekapital	4	2 120 000	2 120 000
Behaldning av egne aksjar	4	-212 000	-212 000
Sum innskoten eigenkapital		1 908 000	1 908 000
Opptent eigenkapital			
Anna eigenkapital		18 384 535	15 727 879
Sum opptent eigenkapital		18 384 535	15 727 879
Sum eigenkapital	5	20 292 535	17 635 879
Sum langsiktig gjeld		0	0
Kortsiktig gjeld			
Leverandørgjeld		60 395	133 658
Betalbar skatt	7	85 179	
Skattetrekk og andre trekk		326 583	129 188
Utbytte			900 000
Annen kortsiktig gjeld			74 516
Sum kortsiktig gjeld		472 157	1 237 362
Sum gjeld		472 157	1 237 362
SUM EIGENKAPITAL OG GJELD		20 764 692	18 873 241




Årsrekneskap

2019

for

LL Hordaland



Org. Nr. 912 803 317



LL Hordaland			
Resultatrekneskap 2019			
Driftsinntekter og driftskostnader	Note	2019	2018
Andre driftsinntekter		298 422	456 769
Husleigeinntekt		1 426 019	1 257 690
Sum driftsinntekter		<u>1 724 441</u>	<u>1 714 459</u>
Varekostnad		13 503	17 584
Lønskostnader m.m.	8	571 903	970 999
Avskrivning på driftsmidler	2	43 200	41 056
Anna driftskostnad	6	887 112	671 054
Sum driftskostnader		<u>1 515 718</u>	<u>1 700 694</u>
Driftsresultat		<u>208 723</u>	<u>13 765</u>
Finansinntekter og finanskostnader			
Inntekt på investering i dotterselskap	3	2 560 000	4 000 000
Renteinntekt frå føretak i same konsern	3	189 053	147 390
Annen renteinntekt		103 098	72 467
Annen finansinntekt		45 000	21 000
Anna rentekostnad		5 395	342
Resultat av finansposter		<u>2 891 756</u>	<u>4 240 515</u>
Ordinært resultat før skattekostnad		3 100 479	4 254 281
Skattekostnad på ordinært resultat	7	443 823	66 627
Ordinært resultat		<u>2 656 656</u>	<u>4 187 654</u>
Årsoverskot		<u>2 656 656</u>	<u>4 187 654</u>
Som vert nytta slik:			
Avsatt til utbytte		0	900 000
Overført til anna eigenkapital		2 656 656	3 287 654
Sum overføringer		<u>2 656 656</u>	<u>4 187 654</u>

Side 2




LL Hordaland			
Balanse pr. 31.12. 2019			
Eignedeler	Note	2019	2018
Anleggsmidler			
Utsatt skattefordel	7	<u>241 126</u>	<u>282 530</u>
Sum immaterielle eignedeler		<u>241 126</u>	<u>282 530</u>
Varige driftsmidler			
Tomter, bygninger o.a. fast eiendom	2	828 000	846 000
Maskiner, inventar og liknande	2	<u>103 000</u>	<u>128 200</u>
Sum varige driftsmidler		<u>931 000</u>	<u>974 200</u>
Finansielle anleggsmidler			
Investering i dotterselskap	3	4 675 760	3 551 000
Lån til foretak i samme konsern	3	2 630 077	4 642 197
Investeringar i aksjar		76 615	76 615
Sum finansielle anleggsmidler		<u>7 382 452</u>	<u>8 269 812</u>
Sum anleggsmidler		<u>8 554 578</u>	<u>9 526 542</u>
Omløpsmidler			
Fordringar			
Kundefordringar		14 736	0
Andre fordringar	3	<u>5 424 352</u>	<u>1 522 942</u>
Sum fordringar		<u>5 439 088</u>	<u>1 522 942</u>
Bankinnskot, kontanter o.l.	9	<u>6 771 026</u>	<u>7 823 757</u>
Sum omløpsmidler		<u>12 210 114</u>	<u>9 346 699</u>
Sum eignedeler		<u>20 764 692</u>	<u>18 873 241</u>


Side 3

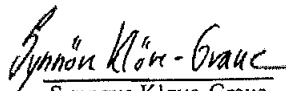



LL Hordaland			
Balanse pr. 31.12. 2019			
Egenkapital og gjeld	Note	2019	2018
Innskutt egenkapital			
Aksjekapital	4	2 120 000	2 120 000
Egne aksjer	4	-212 000	-212 000
Sum innskutt egenkapital		<u>1 908 000</u>	<u>1 908 000</u>
Opptjent egenkapital			
Anna egenkapital		18 384 535	15 727 879
Sum opptjent egenkapital		<u>18 384 535</u>	<u>15 727 879</u>
Sum egenkapital	5	<u>20 292 535</u>	<u>17 635 879</u>
Gjeld			
Kortsiktig gjeld			
Leverandørgjeld		60 395	133 658
Betalbar skatt	7	85 179	0
Skattetrekk og andre trekk		326 583	129 188
Utbytte		0	900 000
Annen kortsiktig gjeld		0	74 516
Sum kortsiktig gjeld		<u>472 157</u>	<u>1 237 362</u>
Sum gjeld		<u>472 157</u>	<u>1 237 362</u>
Sum gjeld og egenkapital		<u>20 764 692</u>	<u>18 873 241</u>


Voss, 12.08.2020
Styret i LL Hordaland


Per Berge
Styreleiar


Knut Berge
Nestleiar


Synnøve Kløve-Graue
Styremedlem


Lillian Høyvang Andreassen
Styremedlem


Terje Olsen
Dagleg leiar

Side 4



LL Hordaland

Notar 2019

Note 1 Rekneskapsprinsipp

Årsrekneskapen er sett opp i samsvar med rekneskapslova. Den er utarbeidd etter norske rekneskapsstandarder for små verksemdar.

Hovudregel for vurdering og klassifisering av eiga og gjeld

Eiga som er bestemt til varig eiga eller bruk er klassifisert som anleggsmidlar. Anna eiga er klassifisert som omløpsmidlar. Ved klassifisering av kortsiktig og langsiktig gjeld er analoge kriteria lagt til grunn.

Anleggsmidlar vert vurdert til kostpris, men vert nedskrive til verkeleg verdi når verdifallet ikkje er venta å vera forbigåande. Anleggsmidlar med avgrensa økonomisk levetid vert avskrive etter forventa økonomisk levetid. Langsiktig gjeld vert balanseført til nominelt mottatt beløp på etableringstidspunktet.

Omløpsmidlar vert vurdert til lågaste verdi av kostpris og verkeleg verdi. Kortsiktig gjeld vert balanseført til nominelt mottatt beløp på etableringstidspunktet.

Enkelte postar er vurdert etter andre reglar og vert nærare skildra nedanfor.

Varige driftsmidlar

Varige driftsmidlar vert avskrive etter forventa økonomisk levetid. Avskrivningane er som hovudregel fordelt lineært over forventa økonomisk levetid.

Aksjar i dotterselskap

Investeringar i dotterselskap er bokført til kostpris.

Andre anleggsaksjar og andelar

Anleggsaksjar der ein ikkje har betydeleg påverknad vert balanseført til kostpris. Investeringane vert nedskrive til verkeleg verdi dersom verdifallet ikkje er forbigåande. Mottatt utbytte og andre overskotsutdelingar frå selskapa vert inntektsført som anna finansinntekt.

Skatt

Skattekostnaden i resultatrekneskapen omfattar både periodens betalbare skatt og endring i utsett skatt. Utsett skatt er rekna med 22% på grunnlag av dei midlertidige skilnadane som eksisterer mellom rekneskapsmessige og skattemessige verdiar.

**LL Hordaland**

Notar 2019

Note 2 Anleggsmidler

	Bygninger og tomter	Driftsløsøre, inventar ol.	Sum
Anskaffelseskost pr. 01.01.19	7 510 168	160 407	7 670 575
= Anskaffelseskost 31.12.19	7 510 168	160 407	7 670 575
Akkumulerte avskrivninger 31.12.19	6 682 168	57 407	6 739 575
= Bokført verdi 31.12.19	828 000	103 000	931 000
Årets ordinære avskrivninger	18 000	25 200	43 200
Økonomisk levetid	10-20 år	5-10 år	

Note 3 Aksjer i dotterselskap

Verksemnda eig 100% av aksjane i Hordaland Bladdrift AS, 100% av aksjane i Hordaland Trykk og Distribusjon AS og 100% av aksjane i Vaksdal Posten AS. Aksjane er bokført til kostverdi. Hordaland Bladdrift AS har pr. 31.12.19 ein eigenkapital på kr. 2 286 983. Det tilsvarer ein eigenkapitalandel på 15,6%. Hordaland Bladdrift AS hadde for 2019 eit overskot på kr. 1 511 620 etter skatt. Vaksdal Posten AS har pr. 31.12.19 ein eigenkapital på kr. 734 929. Det tilsvarer ein eigenkapitalandel på 33,5%. Vaksdal Posten AS hadde for 2019 eit overskot på kr. 66 694 etter skatt. Hordaland Trykk og Distribusjon AS har pr. 31.12.19 ein eigenkapital på kr. 682 876. Hordaland Trykk og Distribusjon AS hadde for 2019 eit underskot på kr. 254 612.

Transaksjoner mellom verksemnda og dotterselskap i 2019 består i utleige av fast eigedom frå verksemnda, utleige av arbeidskraft frå verksemnda, lån frå verksemnda til dotterselskap og renter på mellomverande til verksemnda. Det føreligg ingen interngevinst på disse transaksjonane.

Verksemnda har tilgode av Hordaland Bladdrift AS kr. 5 127 190. Mellomverande er renteberekna i 2019. Verksemnda har ytet lån til Hordaland Trykk og Distribusjon AS på kr. 2 630 077 i 2019. Lånet er renterekna. Verksemnda har tilgode av Vaksdal Posten AS kr. 269 682. Mellomverande er ikkje renteberekna.

Note 4 Aksjonærer

Selskapets aksjekapital er på kr. 2 120 000, fordelt på 5000 aksjar à kr.424. Aksjane består av 500 A-aksjar og 4.500 B-aksjar. Selskapets aksjar gjev lik rett til utbytte.

Selskapets aksjonærer er:

Namn	Eigarandel	Verv i selskapet
Astrid K-G AS	34%	
GKFK AS	20%	
Valborg K-G AS	12%	
Ingrid K-G AS	12%	
Synnøve K-G AS	12%	

Selskapet eig 10% av egne aksjar.



LL Hordaland
Notar 2019

Note 5 Eigenkapital

	Aksjekapital	Eigne aksjar	Anna eigenkapital	Overkurs fond	Sum eigenkapital
Pr 01.01 2019	2 120 000	-212 000	15 727 879	0	17 635 879
Ordinært utbytte			0		0
Årets resultat			2 656 656		2 656 656
Pr 31.12.2019	2 120 000	-212 000	18 384 535	0	20 292 535

Note 6 Godtgjersler

Revisor

Kostnadsført revisjonshonorar for 2019 utgjør kr 28 000, og inkluderer utarbeidelse av årsregnskap og skattepapir.

**LL Hordaland****Notar 2019****Note 7 Skatt**

Årets skattekostnad	2019	2018
Resultatført skatt på ordinært resultat:		
Betalbar skatt	402 419	0
Endring i utsatt skattefordel	41 404	66 627
Skattekostnad ordinært resultat	443 823	66 627
Skattepliktig inntekt:		
Ordinært resultat før skatt	3 100 479	4 254 281
Permanente forskjeller	-2 597 910	-4 020 435
Endring i midlertidige forskjeller	-88 541	-103 247
Mottatt konsernbidrag	1 514 809	0
Avgitt konsernbidrag	-1 442 000	0
Anvendelse av fremførbart underskudd	-99 661	-130 599
Skattepliktig inntekt	387 175	0
Betalbar skatt i balansen:		
Betalbar skatt på årets resultat	69 161	0
Betalbar skatt på avgitt konsernbidrag	-317 240	0
Betalbar skatt på mottatt konsernbidrag	333 258	0
Sum betalbar skatt i balansen	85 179	0

Skatteeffekten av midlertidige forskjeller som har gitt opphav til utsatt skatt og utsatte skattefordeler, spesifisert på typer av midlertidige forskjeller:

	2019	2018	Endring
Varige driftsmidler	-1 096 027	-1 184 568	-88 541
Sum	-1 096 027	-1 184 568	-88 541
Akkumulert fremførbart underskudd	0	-99 661	-99 661
Grunnlag for utsatt skattefordel	-1 096 027	-1 284 229	-188 202
Utsatt skattefordel (22 %)	-241 126	-282 530	-41 405



LL Hordaland

Notar 2019

Note 8 Lønskostnader, antal tilsette, godtgjersler, lån til tilsette m.m.

Lønnskostnader	2019	2018
Løn	478 771	807 012
Arbeidsgjevaravgift	67 506	120 322
Pensjonskostnader	17 547	46 334
Andre ytingar	8 079	-2 668
Sum	571 903	970 999

Gjennomsnittleg antal årsverk: 1

Ytingar til leiande personar	Dagleg leiar	Styre	Bedrifts-forsamling
Løn		105 000	
Pensjonsutgifter			

Anna godtgjersle

Føretaket er pliktig til å ha tenestepensjonsordning etter lov om obligatorisk tenestepensjon, og har etablert pensjonsordning som tilfredsstiller krava i lova. Dagleg leiar er ansatt i dotterselskap. Det vert fakturert kr 257 796 for administrative tenester, inkluder dagleg leiar.

Note 9 Bundne midlar

Pr. 31.12 2019 hadde selskapet bundne midlar med kr. 0.



RSM Norge AS

Strandavegen 11, 5705 Voss
Boks 136, 5701 Voss
Org.nr: 982 316 588 MVA

Til generalforsamlinga i

LL Hordaland

T +47 56 52 04 00
F +47 56 52 04 01

www.rsmnorge.no

Melding frå uavhengig revisor

Uttale om revisjonen av årsrekneskapen

Konklusjon

Me har revidert LL Hordaland sin årsrekneskap som viser eit overskot på kr 2 656 656. Årsrekneskapen er samansett av balanse per 31. desember 2019, resultatrekneskap for rekneskapsåret avslutta per denne datoen og notar til årsrekneskapen, medrekna eit samandrag av viktige rekneskapsprinsipp.

Etter vår meining er den vedlagde årsrekneskapen utarbeidd i samsvar med lov og forskrifter og gir eit rettvisande bilete av selskapet si finansielle stilling per 31. desember 2019, og av resultatata for rekneskapsåret som vart avslutta per denne datoen, i samsvar med rekneskapslova sine reglar og god rekneskapsskikk i Noreg.

Grunnlag for konklusjonen

Me har gjennomført revisjonen i samsvar med lov, forskrift og god revisjonsskikk i Noreg, medrekna dei internasjonale revisjonsstandardane International Standards on Auditing (ISA-ane). Våre oppgåver og plikter etter desse standardane er skildra i *Revisor sine oppgåver og plikter ved revisjon av årsrekneskapen*. Me er uavhengige av selskapet slik det er krav om i lov og forskrift, og har oppfylt dei andre etiske pliktene våre i samsvar med desse krava. Etter vår oppfatning er innhenta revisjonsbevis tilstrekkeleg og føremålstenleg som grunnlag for konklusjonen vår.

Styret og dagleg leiar sitt ansvar for årsrekneskapen

Styret og dagleg leiar (leiinga) er ansvarleg for å utarbeide årsrekneskapen i samsvar med lov og forskrifter, og for at den gir eit rettvisande bilete i samsvar med rekneskapslova sine reglar og god rekneskapsskikk i Noreg. Leiinga er også ansvarleg for naudsynt intern kontroll for å kunne utarbeide ein årsrekneskap som ikkje inneheld vesentleg feilinformasjon, verken som følge av misleg framferd eller utilsikta feil.

Ved utarbeidinga av årsrekneskapen må leiinga ta standpunkt til selskapet si evne til å halde fram med drifta og opplyse om tilhøve som har innverknad for vidare drift. Føresetnaden om at drifta kan halde fram, skal leggjast til grunn for årsrekneskapen så lenge det ikkje er sannsynleg at verksemda vil bli avvikla.

Revisor sine oppgåver og plikter ved revisjon av årsrekneskapen

Målet med revisjonen er å oppnå tryggande sikkerheit for at årsrekneskapen totalt sett ikkje inneheld vesentleg feilinformasjon, verken som følge av misleg framferd eller utilsikta feil, og å gje ei revisjonsmelding som inneheld sikkerheit er ein høg grad av tryggleik, men ingen garanti for at ein revisjon utført i samsvar med lov, forskrift og god revisjonsskikk i Noreg og ISA-ane, alltid vil avdekke vesentleg feilinformasjon som eksisterer. Feilinformasjon kan oppstå som følge av misleg framferd eller utilsikta feil. Feilinformasjon blir vurdert som vesentleg dersom den åleine eller samla innanfor rimelege grenser kan forventast å påverke økonomiske avgjerder som brukarane tek basert på årsrekneskapen.

Me viser til skildring av revisor sine oppgåver og plikter på heimesida til Den norske Revisorforening (DnR).

THE POWER OF BEING UNDERSTOOD

AUDIT | TAX | CONSULTING

RSM Norge AS is a member of the RSM network and trades as RSM. RSM is the trading name used by the members of the RSM network. Each member of the RSM network is an independent accounting and consulting firm which practices in its own right. The RSM network is not itself a separate legal entity in any jurisdiction.

RSM Norge AS er medlem av DnR, a member of Den norske Revisorforening.



Revisjonsmelding 2019 LL Hordaland

Uttale om andre lovmessige krav

Konklusjon om registrering og dokumentasjon

Basert på revisjonen vår av årsrekneskapen slik den er skildra ovanfor, og kontrollhandlingar me har funne naudsynt etter internasjonal standard for attestasjonsoppdrag (ISAE) 3000 «Attestasjonsoppdrag som ikkje er revisjon eller forenkla revisorkontroll av historisk finansiell informasjon», meiner me at leiinga har oppfylt plikta si til å syta for ordentleg og oversiktleg registrering og dokumentasjon av selskapet sine rekneskapsopplysningar i samsvar med lov og god bokføringskikk i Noreg.

Voss, 12. august 2020
RSM Norge AS

Ase Steen – Olsen
Statsautorisert revisor