



## ÅRSREGNSKAPET FOR REGNSKAPSÅRET 2021 - GENERELL INFORMASJON

### Enheten

Organisasjonsnummer:	989 232 002
Organisasjonsform:	Aksjeselskap
Foretaksnavn:	SILVER-INVEST AS
Forretningsadresse:	Nordre Nøstekaiaen 1 5011 BERGEN

### Regnskapsår

Årsregnskapets periode:	01.01.2021 - 31.12.2021
-------------------------	-------------------------

### Konsern

Mørselskap i konsern:	Ja
Konsernregnskap lagt ved:	Ja

### Regnskapsregler

Regler for små foretak benyttet:	Nei
Benyttet ved utarbeidelsen av årsregnskapet til selskapet:	Regnskapslovens alminnelige regler
Benyttet ved utarbeidelsen av årsregnskapet til konsernet:	Regnskapslovens alminnelige regler

### Årsregnskapet fastsatt av kompetent organ

Bekreftet av representant for selskapet:	Tormod Fossmark
Dato for fastsettelse av årsregnskapet:	23.06.2022

### Grunnlag for avgivelse

År 2021: Årsregnskapet er elektronisk innlevert
År 2020: Tall er hentet fra elektronisk innlevert årsregnskap fra 2021

*Det er ikke krav til at årsregnskapet m.v. som sendes til Regnskapsregisteret er undertegnet. Kontrollen på at dette er utført ligger hos revisor/enhetens øverste organ. Sikkerheten ivaretas ved at innsender har rolle/rettighet for innsending av årsregnskapet via Altinn, og ved at det bekreftes at årsregnskapet er fastsatt av kompetent organ.*

Brønnøysundregistrene, 03.08.2023



## Resultatregnskap

Beløp i: NOK	Note	2021	2020
<b>RESULTATREGNSKAP</b>			
<b>Inntekter</b>			
Annen driftsinntekt		0	3 540
<b>Sum inntekter</b>		<b>0</b>	<b>3 540</b>
<b>Kostnader</b>			
Annen driftskostnad	2	135 763	187 092
<b>Sum kostnader</b>		<b>135 763</b>	<b>187 092</b>
<b>Driftsresultat</b>		<b>-135 763</b>	<b>-183 552</b>
<b>Finansinntekter og finanskostnader</b>			
Inntekt på investering i datterselskap		23 690 000	0
Inntekt på investering i annet foretak i samme konsern		0	4 670 000
Inntekt på investering i tilknyttet selskap		29 400 000	8 400 000
Annen renteinntekt		39 901	33 292
Annen finansinntekt		4 254	38 941
<b>Sum finansinntekter</b>		<b>53 134 155</b>	<b>13 142 233</b>
Annen rentekostnad		0	11 989
<b>Sum finanskostnader</b>		<b>0</b>	<b>11 989</b>
<b>Netto finans</b>		<b>53 134 155</b>	<b>13 130 244</b>
<b>Ordinært resultat før skattekostnad</b>		<b>52 998 392</b>	<b>12 946 692</b>
Skattekostnad på ordinært resultat	6	173 886	28 312
<b>Ordinært resultat etter skattekostnad</b>		<b>52 824 506</b>	<b>12 918 380</b>
<b>Årsresultat</b>		<b>52 824 506</b>	<b>12 918 380</b>
<b>Overføringer og disponeringer</b>			
Tilleggsutbytte		15 000 000	0
Overføringer til/fra annen egenkapital		37 824 506	12 918 379
<b>Sum overføringer og disponeringer</b>		<b>52 824 506</b>	<b>12 918 379</b>



### Balanse

Beløp i: NOK	Note	2021	2020
<b>BALANSE - EIENDELER</b>			
<b>Anleggsmidler</b>			
<b>Immaterielle eiendeler</b>			
<b>Finansielle anleggsmidler</b>			
Investering i datterselskap	3	34 751 893	34 751 893
Investeringer i tilknyttet selskap	3	33 394 903	33 394 903
Investeringer i aksjer og andeler	3	511 472	0
<b>Sum finansielle anleggsmidler</b>		<b>68 658 268</b>	<b>68 146 796</b>
<b>Sum anleggsmidler</b>		<b>68 658 268</b>	<b>68 146 796</b>
<b>Omløpsmidler</b>			
<b>Varer</b>			
<b>Fordringer</b>			
Andre fordringer		29 400 000	8 400 001
Konsernfordringer		23 696 632	4 675 546
<b>Sum fordringer</b>		<b>53 096 632</b>	<b>13 075 547</b>
<b>Bankinnskudd, kontanter og lignende</b>			
Bankinnskudd, kontanter og lignende		17 194 284	4 216 978
<b>Sum bankinnskudd, kontanter og lignende</b>		<b>17 194 284</b>	<b>4 216 978</b>
<b>Sum omløpsmidler</b>		<b>70 290 916</b>	<b>17 292 525</b>
<b>SUM EIENDELER</b>		<b>138 949 184</b>	<b>85 439 321</b>
<b>BALANSE - EGENKAPITAL OG GJELD</b>			
<b>Egenkapital</b>			
<b>Innskutt egenkapital</b>			
Selskapskapital	4	613 200	613 200
Overkurs		1 733 370	1 733 370
<b>Sum innskutt egenkapital</b>		<b>2 346 570</b>	<b>2 346 570</b>



## Balanse

<b>Beløp i: NOK</b>	<b>Note</b>	<b>2021</b>	<b>2020</b>
<b>Opptjent egenkapital</b>			
Annen egenkapital		120 759 363	82 934 858
<b>Sum opptjent egenkapital</b>		<b>120 759 363</b>	<b>82 934 858</b>
<b>Sum egenkapital</b>	5	<b>123 105 933</b>	<b>85 281 428</b>
<b>Gjeld</b>			
<b>Langsiktig gjeld</b>			
Utsatt skatt	6	331 779	157 893
<b>Sum avsetninger for forpliktelser</b>		<b>331 779</b>	<b>157 893</b>
<b>Annen langsiktig gjeld</b>			
<b>Sum langsiktig gjeld</b>		<b>331 779</b>	<b>157 893</b>
<b>Kortsiktig gjeld</b>			
Utbytte		15 000 000	0
Annen kortsiktig gjeld		511 472	0
<b>Sum kortsiktig gjeld</b>		<b>15 511 472</b>	<b>0</b>
<b>Sum gjeld</b>		<b>15 843 251</b>	<b>157 893</b>
<b>SUM EGENKAPITAL OG GJELD</b>		<b>138 949 184</b>	<b>85 439 321</b>



## Konsernets resultatregnskap

Beløp i: NOK	Note	2021	2020
<b>RESULTATREGNSKAP</b>			
<b>Inntekter</b>			
Driftsinntekter	8	550 464 770	424 797 576
Annen driftsinntekt	8	6 986 583	1 101 268
<b>Sum inntekter</b>		<b>557 451 353</b>	<b>425 898 844</b>
<b>Kostnader</b>			
Driftskostnader		508 560 384	401 678 090
Lønnskostnader mm	3	21 162 324	18 717 430
Avskrivning på varige driftsmidler og immaterielle eiendeler	2	352 650	1 391 836
Annen driftskostnad	8	6 359 392	5 716 172
<b>Sum kostnader</b>		<b>536 434 750</b>	<b>427 503 528</b>
<b>Driftsresultat</b>		<b>21 016 603</b>	<b>-1 604 684</b>
<b>Finansinntekter og finanskostnader</b>			
Inntekt på investering i datterselskap		0	0
Inntekt på investering i annet foretak i samme konsern			0
Inntekt på investering i tilknyttet selskap		47 999 727	6 629 252
Annen renteinntekt		94 472	283 285
Annen finansinntekt		-2 969 575	355 210
<b>Sum finansinntekter</b>		<b>45 124 624</b>	<b>7 267 747</b>
Annen rentekostnad		5 983	12 805
Annen finanskostnad		-178 976	110 841
<b>Sum finanskostnader</b>		<b>-172 993</b>	<b>123 646</b>
<b>Netto finans</b>		<b>45 297 617</b>	<b>7 144 101</b>
<b>Ordinært resultat før skattekostnad</b>		<b>66 314 220</b>	<b>5 539 417</b>
Skattekostnad på ordinært resultat	5	398 430	108 975
<b>Ordinært resultat etter skattekostnad</b>		<b>65 915 790</b>	<b>5 430 442</b>
<b>Årsresultat</b>		<b>65 915 790</b>	<b>5 430 442</b>
Minoritetsinteresser		139 117	-157 144



## Konsernets resultatregnskap

<b>Beløp i: NOK</b>	<b>Note</b>	<b>2021</b>	<b>2020</b>
Årsresultat etter minoritetsinteresser		65 776 673	5 587 586

Avsatt til annen egenkapital



## Konsernets balanse

Beløp i: NOK	Note	2021	2020
<b>BALANSE - EIENDELER</b>			
<b>Anleggsmidler</b>			
<b>Immaterielle eiendeler</b>			
Utsatt skattefordel	5	32 868	386 546
<b>Sum immaterielle eiendeler</b>		<b>32 868</b>	<b>386 546</b>
<b>Varige driftsmidler</b>			
Skip, rigger, fly og lignende	2	1 313 828	3 381 353
Driftsløsøre, inventar, verktøy, kontormaskiner og lignende	2	1 746 704	1 291 269
<b>Sum varige driftsmidler</b>		<b>3 060 532</b>	<b>4 672 622</b>
<b>Finansielle anleggsmidler</b>			
Investeringer i tilknyttet selskap	4	94 035 561	75 435 834
Investeringer i aksjer og andeler		511 472	0
<b>Sum finansielle anleggsmidler</b>		<b>94 547 033</b>	<b>75 435 834</b>
<b>Sum anleggsmidler</b>		<b>97 640 433</b>	<b>80 495 002</b>
<b>Omløpsmidler</b>			
<b>Varer</b>			
Varer		15 077 793	9 201 441
<b>Sum varer</b>		<b>15 077 793</b>	<b>9 201 441</b>
<b>Fordringer</b>			
Kundefordringer	8	35 115 983	10 520 994
Andre kortsiktige fordringer	8	30 091 364	12 557 691
<b>Sum fordringer</b>		<b>65 207 347</b>	<b>23 078 685</b>
<b>Bankinnskudd, kontanter og lignende</b>			
Bankinnskudd, kontanter o.l.	10	83 715 454	56 447 025
<b>Sum bankinnskudd, kontanter og lignende</b>		<b>83 715 454</b>	<b>56 447 025</b>
<b>Sum omløpsmidler</b>		<b>164 000 594</b>	<b>88 727 151</b>
<b>SUM EIENDELER</b>		<b>261 641 027</b>	<b>169 222 153</b>



## Konsernets balanse

Beløp i: NOK	Note	2021	2020
<b>BALANSE - EGENKAPITAL OG GJELD</b>			
<b>Egenkapital</b>			
<b>Innskutt egenkapital</b>			
Aksjekapital (58 400 aksjer à kr 11)	6	613 200	613 200
Overkurs		1 733 370	1 733 370
<b>Sum innskutt egenkapital</b>		<b>2 346 570</b>	<b>2 346 570</b>
<b>Opptjent egenkapital</b>			
Annen egenkapital		173 175 303	122 398 629
Minoritetsinteresser		399 372	260 255
<b>Sum opptjent egenkapital</b>		<b>173 574 675</b>	<b>122 658 884</b>
<b>Sum egenkapital</b>	7	<b>175 921 245</b>	<b>125 005 454</b>
<b>Gjeld</b>			
<b>Langsiktig gjeld</b>			
Utsatt skatt	5	0	0
<b>Sum avsetninger for forpliktelser</b>		<b>0</b>	<b>0</b>
<b>Annen langsiktig gjeld</b>			
<b>Sum langsiktig gjeld</b>		<b>0</b>	<b>0</b>
<b>Kortsiktig gjeld</b>			
Leverandørgjeld	8	53 826 235	34 552 980
Betalbar skatt	5	44 752	19 819
Skyldige offentlige avgifter		3 617 754	2 855 314
Utbytte		15 000 000	175 000
Skyldig utbytte			
Annen kortsiktig gjeld	8	13 231 042	6 613 587
<b>Sum kortsiktig gjeld</b>		<b>85 719 783</b>	<b>44 216 700</b>
<b>Sum gjeld</b>		<b>85 719 783</b>	<b>44 216 700</b>
<b>SUM EGENKAPITAL OG GJELD</b>		<b>261 641 028</b>	<b>169 222 154</b>



**Silver-Invest AS**  
**Resultatregnskap**

NOTER	DRIFTSINNTEKTER OG DRIFTSKOSTNADER	2021	2020
	Annen driftsinntekt	0	3 540
	<b>Driftsinntekter</b>	<b>0</b>	<b>3 540</b>
2	Annen driftskostnad	135 763	187 092
	Sum driftskostnader	135 763	187 092
	<b>Driftsresultat</b>	<b>-135 763</b>	<b>-183 552</b>
	<b>FINANSINNTEKTER OG FINANSKOSTNADER</b>		
	Inntekt på investering i datterselskap	23 690 000	0
	Inntekt på investering i annet foretak i samme konsern	0	4 670 000
	Inntekt på investering i tilknyttet selskap	29 400 000	8 400 000
	Annen renteinntekt	39 901	33 292
	Annen finansinntekt	4 254	38 941
	Annen rentekostnad	0	11 989
	Resultat av finansposter	53 134 155	13 130 244
	<b>Ordinært resultat før skattekostnad</b>	<b>52 998 392</b>	<b>12 946 691</b>
6	<b>Skattekostnad på ordinært resultat</b>	<b>173 886</b>	<b>28 312</b>
	<b>Ordinært resultat</b>	<b>52 824 506</b>	<b>12 918 379</b>
	<b>Årsresultat</b>	<b>52 824 506</b>	<b>12 918 379</b>
	<b>OVERFØRINGER</b>		
	Avsatt til tilleggsutbytte	15 000 000	0
	Avsatt til annen egenkapital	37 824 506	12 918 379
	Sum overføringer	52 824 506	12 918 379



Silver-Invest AS

Balanse pr. 31. desember


NOTER	EIENDELER	2021	2020
	<b>Anleggsmidler</b>		
	<b>Finansielle anleggsmidler</b>		
3	Investeringer i datterselskap	34 751 893	34 751 893
3	Investering i tilknyttet selskap	33 394 903	33 394 903
3	Investeringer i aksjer og andeler	511 472	0
	Sum finansielle anleggsmidler	<u>68 658 268</u>	<u>68 146 796</u>
	<b>Sum anleggsmidler</b>	<b><u>68 658 268</u></b>	<b><u>68 146 796</u></b>
	<b>Omløpsmidler</b>		
	<b>Fordringer</b>		
	Fordring på konsernselskaper	23 696 632	4 675 546
	Andre kortsiktige fordringer	<u>29 400 000</u>	<u>8 400 001</u>
	Sum fordringer	<u>53 096 632</u>	<u>13 075 547</u>
	<b>Bankinnskudd, kontanter o.l.</b>	<b><u>17 194 284</u></b>	<b><u>4 216 978</u></b>
	<b>Sum omløpsmidler</b>	<b><u>70 290 916</u></b>	<b><u>17 292 525</u></b>
	<b>SUM EIENDELER</b>	<b><u>138 949 184</u></b>	<b><u>85 439 321</u></b>



**Silver-Invest AS**  
**Balanse pr. 31. desember**

NOTER	EGENKAPITAL OG GJELD	2021	2020
	<b>Egenkapital</b>		
	<b>Innskutt egenkapital</b>		
4	Aksjekapital (58 400 aksjer à kr 11)	613 200	613 200
	Overkurs	1 733 370	1 733 370
	Sum innskutt egenkapital	<u>2 346 570</u>	<u>2 346 570</u>
	<b>Opptjent egenkapital</b>		
	Annen egenkapital	120 759 363	82 934 858
	Sum opptjent egenkapital	<u>120 759 363</u>	<u>82 934 858</u>
5	<b>Sum egenkapital</b>	<u>123 105 933</u>	<u>85 281 428</u>
	<b>Avsetning for forpliktelser</b>		
6	Utsatt skatt	331 779	157 893
	Sum avsetning for forpliktelser	<u>331 779</u>	<u>157 893</u>
	<b>Kortsiktig gjeld</b>		
	Skyldig utbytte	15 000 000	0
	Annen kortsiktig gjeld	511 472	0
	Sum kortsiktig gjeld	<u>15 511 472</u>	<u>0</u>
	Sum gjeld	<u>15 843 251</u>	<u>157 893</u>
	<b>SUM EGENKAPITAL OG GJELD</b>	<u>138 949 184</u>	<u>85 439 321</u>

Bergen, 23.06.2022



Tormod Fossmark  
styrets leder



## Silver-Invest AS

# Noter til regnskap 2021

### Note 1 – Regnskapsprinsipper

Årsregnskapet er satt opp i samsvar med regnskapsloven av 1998 og god regnskapsskikk i Norge.

#### Hovedregel for vurdering og klassifisering av eiendeler og gjeld

Eiendeler bestemt til varig eie eller bruk er klassifisert som anleggsmidler.

Andre eiendeler er klassifisert som omløpsmidler. Fordringer som skal tilbakebetales innen ett år er klassifisert som omløpsmidler. Ved klassifisering av kortsiktig og langsiktig gjeld er tilsvarende kriterier lagt til grunn. Anleggsmidler vurderes til anskaffelseskost. Dersom gjenvinnbart beløp av anleggsmidler er lavere enn bokført verdi og verdifallet forventes ikke å være forbigående, er det foretatt nedskrivning til gjenvinnbart beløp. Anleggsmidler med begrenset økonomisk levetid avskrives planmessig. Omløpsmidler vurderes til laveste av anskaffelseskost og virkelig verdi.

#### Aksjer og andeler i datterselskap og tilknyttet selskap

Investeringer i datterselskaper vurderes etter kostmetoden. Investeringen blir nedskrevet til virkelig verdi dersom verdifallet ikke er forbigående og det må anses nødvendig etter god regnskapsskikk. Mottatt utbytte og konsernbidrag fra datterselskapene er inntektsført som finansinntekt. Tilsvarende gjelder for investeringer i tilknyttede selskaper.

#### Bankinnskudd, kontanter o.l.

Bankinnskudd, kontanter o.l. inkluderer kontanter, bankinnskudd og andre betalingsmidler med forfallsdato som er kortere enn tre måneder fra anskaffelse.

#### Kostnader

Kostnader regnskapsføres som hovedregel i samme periode som tilhørende inntekt. I de tilfeller det ikke er klar sammenheng mellom utgifter og inntekter fastsettes fordelingen etter skjønsmessige kriterier. Øvrige unntak fra sammenstillingsprinsippet er angitt der det er aktuelt.

#### Skatter

Skattekostnaden sammenstilles med regnskapsmessige resultat før skatt. Skatt knyttet til egenkapitaltransaksjoner, for eksempel konsernbidrag, er ført mot egenkapitalen.

Skattekostnaden består av betalbar skatt (skatt på årets direkte skattepliktige inntekt) og endring i netto utsatt skatt. Utsatt skatt og utsatt skattefordel er presentert netto i balansen. Netto utsatt skattefordel bokføres ikke i balansen.

### Note 2 – Lønnskostnad, antall ansatte, godtgjørelser, lån til ansatte m.m.

Det er ingen ansatte i selskapet.

Det er ikke utbetalt lønn eller annen godtgjørelse til daglig leder. Det er ikke utbetalt styrehonorar.

Kostnader til revisor:	2021	2020
Lovpålagt revisjon	54 375	106 562
Skatterådgivning	15 331	16 875
Andre tjenester utenfor revisjonen	2 500	0
Sum	<u>72 206</u>	<u>123 437</u>



## Silver-Invest AS

### Noter til regnskap 2021

#### Note 3 – Datterselskap, tilknyttet selskap m.v.

Datterselskap	Forretnings- kontor	Stemme / eierandel	Egenkapital iflg siste årsregnskap	Resultat iflg siste årsregnskap	Balanseført verdi
Silver Sea AS	Bergen	100,0 %	10 731 020	13 957 564	29 000 000
Silver Fjord AS	Bergen	93,4 %	1 410 631	3 974 779	5 751 893
<b>Tilknyttet selskap</b>					
Silver Liner Holding Konsern	Bergen	42,0 %	158 306 395	56 074 041	33 394 903

Det er utarbeidet konsernregnskap for Silver-Invest konsern.

#### Note 4 – Aksjekapital og aksjonærinformasjon

Aksjekapitalen i selskapet består pr. 31.12. av:

	Antall	Pålydende	Bokført
Aksjer	58 400	10,5	613 200
Sum	58 400		613 200

#### Eierstruktur

Aksjonærer i selskapet pr. 31.12. var:

Navn	Aksjer	Eierandel	Stemme-andel
Tormod Fossmark	58 400	100,0 %	100,0 %
<b>Totalt antall aksjer</b>	<b>58 400</b>	<b>100 %</b>	<b>100 %</b>

#### Note 5 – Egenkapital

	Aksjekapital	Overkurs	Annen egenkapital	Sum egenkapital
Egenkapital 1.1.	613 200	1 733 370	82 934 858	85 281 428
Årets endring i egenkapital				
Vedtatt tilleggsutbytte			-15 000 000	-15 000 000
Årets resultat			52 824 506	52 824 506
<b>Egenkapital 31.12.</b>	<b>613 200</b>	<b>1 733 370</b>	<b>120 759 364</b>	<b>123 105 933</b>



## Silver-Invest AS

## Noter til regnskap 2021

## Note 6 - Skattekostnad

Årets skattekostnad fremkommer slik:

	2021	2020
Betalbar skatt	0	0
Endring utsatt skatt	173 886	28 312
Skattekostnad ordinært resultat	<u>173 886</u>	<u>28 312</u>

Avstemning fra nominell til faktisk skattesats:

	2021	2020
Årsresultat før skatt	<u>52 998 392</u>	<u>12 946 691</u>
	22 %	22 %
Forventet inntektsskatt etter nominell skattesats	11 659 646	2 848 272

Skatteeffekten av følgende poster:

Ikke fradragsberettigede kostnader		0
Permanente forskjeller knyttet til fritaksmetoden	-11 485 760	-2 875 400
Effekt endr midlertidige forskjeller		55 440

Skattekostnad	<u>173 886</u>	<u>28 312</u>
---------------	----------------	---------------

Effektiv skattesats	<u>0,33 %</u>	<u>0,22 %</u>
---------------------	---------------	---------------

Spesifikasjon av midlertidige forskjeller og underskudd til fremføring:

	2021		2020	
	Fordel	Forpliktelse	Fordel	Forpliktelse
Driftsmidler	0	12 951	0	16 189
Gevinst- og tapskonto	0	944 892	0	1 181 115
Midl. forskjeller knyttet til fritaksmetoden	0	882 000	0	252 000
Underskudd til fremføring	<u>-331 757</u>		<u>-731 610</u>	
Grunnlag utsatt skatt/skattefordel	<u>-331 757</u>	<u>1 839 843</u>	<u>-731 610</u>	<u>1 449 304</u>
Netto midlertidig forskjell		<u>1 508 086</u>		<u>717 694</u>
Nominell skattesats	<u>22 %</u>	<u>22 %</u>	<u>22 %</u>	<u>22 %</u>
Utsatt skatt/skattefordel	<u>-72 987</u>	<u>404 765</u>	<u>-160 954</u>	<u>318 847</u>
Netto utsatt skatt/skattefordel		<u>331 779</u>		<u>157 893</u>

## Note 7 – Covid 19

Selskapet er i liten grad direkte påvirket av viruspandemien (Covid-19).

Selskapet er i normal drift og har likviditet til å gjøre opp løpende forpliktelser.



## Kontantstrømanalyse SILVER-INVEST AS

NOK	2021	2020
Resultat før skatt	52 998 392	(123 309)
Avskrivninger		
Periodens betalte skatt	-	-
Effekt av valutakursendringer	-	-
Endring kortsiktige fordringer	-	39 127
Poster klassifisert som inv.- eller finansieringsaktiviteter	(53 090 000)	
Endring kundefordringer	-	23 438
Endring leverandørgjeld	-	(7 813)
Endring beholdninger	-	-
Endring konsernmellomværender	(6 632)	-
Endring annen kortsiktig gjeld	511 473	(5 824 847)
<b>CASH FLOW FRA DRIFT</b>	<b>413 232</b>	<b>(5 893 404)</b>
<i>CASH FLOW FRA INVESTERINGER</i>		
Kapitalinnskudd		500 000
Innbetalinger fra investeringer i finansielle anleggsmidler	13 075 546	
Utbetalinger av utbytte	-	
Endring selgerkreditt	-	
Endring langsiktig gjeld	-	
Investering i aksjer	(511 472)	-
Investering i anleggsmidler	-	
<b>NETTO LIKVIDITETSENDRING</b>	<b>12 977 306</b>	<b>(5 393 404)</b>
Likvider 1.1.	4 216 978	9 610 382
Likvider 31.12	17 194 284	4 216 978
<b>NETTO LIKVIDITETSENDRING</b>	<b>12 977 306</b>	<b>(5 393 404)</b>

**SILVER-INVEST KONSERN****Konsernregnskap resultat**

NOTER	DRIFTSINTEKTER OG DRIFTSKOSTNADER	2021	2020
8	Driftsinntekter	550 464 770	424 797 576
8	Andre inntekter	6 986 583	1 101 268
	Sum driftsinntekter	<u>557 451 353</u>	<u>425 898 844</u>
	Driftskostnader	508 560 384	401 678 090
3	Lønnskostnader m.m.	21 162 324	18 717 430
2	Ordinære av- og nedskrivninger	352 650	1 391 836
8	Annen driftskostnad	6 359 392	5 716 172
	Sum driftskostnader	<u>536 434 749</u>	<u>427 503 527</u>
	<b>Driftsresultat</b>	<b><u>21 016 603</u></b>	<b><u>-1 604 683</u></b>
	<b>FINANSINTEKTER OG FINANSKOSTNADER</b>		
	Inntekt på investering i datterselskap	0	0
	Inntekt på investering i tilknyttet selskap	47 999 727	6 629 252
	Renteinntekt fra foretak i samme konsern	0	0
	Renteinntekter	94 472	283 285
	Andre finansinntekter	-2 969 575	355 210
	Rentekostnader	-5 983	-12 805
	Annen finanskostnad	178 976	-110 841
	Netto finansresultat	<u>45 297 618</u>	<u>7 144 101</u>
	<b>Ordinært resultat før skattekostnad</b>	<b><u>66 314 221</u></b>	<b><u>5 539 418</u></b>
5	Skattekostnad på ordinært resultat	<u>-398 430</u>	<u>-108 975</u>
	<b>Konsernets resultat</b>	<b><u>65 915 791</u></b>	<b><u>5 430 443</u></b>
	Minoritetens andel	<u>-139 117</u>	<u>157 144</u>
	Majoritetens andel	<b><u>65 776 674</u></b>	<b><u>5 587 587</u></b>



## SILVER-INVEST KONSERN

## Konsernbalanse pr. 31.12.

NOTER	EIENDELER	2021	2020
	<b>Anleggsmidler</b>		
	<b>Immaterielle eiendeler</b>		
5	Utsatt skattefordel	32 868	386 546
	Sum immaterielle eiendeler	<u>32 868</u>	<u>386 546</u>
	<b>Varige driftsmidler</b>		
	Tomter, bygninger og annen fast eiendom	0	0
	Maskiner og anlegg	0	0
2	Skip, rigger, fly og lignende	1 313 828	3 381 353
2	Driftsløsøre, inventar, verktøy, kontormaskiner o.	1 746 704	1 291 269
	Sum varige driftsmidler	<u>3 060 532</u>	<u>4 672 623</u>
	<b>Finansielle anleggsmidler</b>		
4	Investering i datterselskap	0	0
	Investering i annet foretak i samme konsern	0	0
4	Investeringer i tilknyttet selskap	94 035 561	75 435 834
	Lån til tilknyttet selskap	0	0
	Lån til felles kontrollert virksomhet	0	0
	Investeringer i aksjer og andeler	511 472	0
	Obligasjoner og andre fordringer	0	0
	Andre langsiktige fordringer	0	0
	Sum finansielle anleggsmidler	<u>94 547 033</u>	<u>75 435 834</u>
	<b>Sum anleggsmidler</b>	<u>97 640 433</u>	<u>80 495 002</u>
	<b>Omløpsmidler</b>		
	<b>Beholdninger</b>	<u>15 077 793</u>	<u>9 201 441</u>
	<b>Fordringer</b>		
8	Kundefordringer	35 115 983	10 520 994
8	Andre kortsiktige fordringer	30 091 364	12 557 691
	Fordring på foretak i samme konsern	0	0
	Sum fordringer	<u>65 207 347</u>	<u>23 078 685</u>
10	Bankinnskudd, kontanter o.l.	<u>83 715 454</u>	<u>56 447 025</u>
	<b>Sum omløpsmidler</b>	<u>164 000 594</u>	<u>88 727 151</u>
	<b>SUM EIENDELER</b>	<u>261 641 027</u>	<u>169 222 154</u>




## SILVER-INVEST KONSERN

## Konsernbalanse pr. 31.12.

NOTER	EGENKAPITAL OG GJELD	2021	2020
	<b>Egenkapital</b>		
	<b>Innskutt egenkapital</b>		
6	Aksjekapital	613 200	613 200
	Overkursfond	1 733 370	1 733 370
	Sum innskutt egenkapital	2 346 570	2 346 570
	<b>Opptjent egenkapital</b>		
	Annen egenkapital	173 175 303	122 398 629
	Sum opptjent egenkapital	173 175 303	122 398 629
	<b>Minoritetsinteresse</b>	<b>399 372</b>	<b>260 255</b>
7	<b>Sum egenkapital</b>	<b>175 921 245</b>	<b>125 005 454</b>
	<b>Gjeld</b>		
	<b>Avsetning for forpliktelser</b>		
5	Utsatt skatt	0	0
	Sum avsetning for forpliktelser	0	0
	<b>Annen langsiktig gjeld</b>		
	<b>Kortsiktig gjeld</b>		
8	Leverandørgjeld	53 826 235	34 552 980
5	Betalbar skatt	44 752	19 819
	Skyldige offentlige avgifter	3 617 754	2 855 314
	Foreslått utbytte	15 000 000	175 000
8	Annen kortsiktig gjeld	13 231 042	6 613 587
	Sum kortsiktig gjeld	85 719 782	44 216 700
	<b>Sum gjeld</b>	<b>85 719 782</b>	<b>44 216 700</b>
	<b>SUM EGENKAPITAL OG GJELD</b>	<b>261 641 027</b>	<b>169 222 154</b>

Bergen, 23. juni 2022

Tormod Fossmark  
Styreleder / daglig leder



## Silver-Invest Konsern

### Noter til regnskap 2021

#### Note 1 – Regnskapsprinsipper

Årsregnskapet er satt opp i samsvar med regnskapsloven av 1998 og god regnskapsskikk i Norge.

##### Konsolideringsprinsipper

Konsernregnskapet omfatter Silver-Invest AS med datterselskaper hvor Silver-Invest AS har bestemmende innflytelse som følge av juridisk eller faktisk kontroll (jf. note 4). Konsernregnskapet er utarbeidet som om konsernet er en enhet. Det er anvendt ensartede prinsipper i konsernselskapenes regnskaper. Alle vesentlige interne transaksjoner og mellomværender mellom selskapene er eliminert. Investeringer i selskaper hvor konsernet har betydelig innflytelse (tilknyttede selskaper), behandles etter egenkapitalmetoden i konsernregnskapet. Betydelig innflytelse foreligger normalt når konsernet eier fra 20 til 50 prosent av den stemmeberettigede kapitalen

Aksjer i datterselskaper er eliminert i konsernregnskapet etter oppkjøpsmetoden. Dette innebærer at det oppkjøpte selskapets eiendeler og gjeld vurderes til virkelig verdi på oppkjøpstidspunktet, og eventuell merpris utover dette klassifiseres som goodwill

##### Hovedregel for vurdering og klassifisering av eiendeler og gjeld

Eiendeler bestemt til varig eie eller bruk er klassifisert som anleggsmidler.

Andre eiendeler er klassifisert som omløpsmidler. Fordringer som skal tilbakebetales innen ett år er klassifisert som omløpsmidler. Ved klassifisering av kortsiktig og langsiktig gjeld er tilsvarende kriterier lagt til grunn.

Omløpsmidler vurderes til laveste av anskaffelseskost og virkelig verdi.

Anleggsmidler vurderes til anskaffelseskost, med fradrag for planmessige avskrivninger. Dersom gjennvinnbart beløp av anleggsmidler er lavere enn bokført verdi og verdifallet forventes å ikke være forbigående, er det foretatt nedskrivning til gjennvinnbart beløp. Anleggsmidler med begrenset økonomisk levetid avskrives planmessig.

Annen langsiktig gjeld og kortsiktig gjeld er vurdert til pålydende.

##### Aksjer og andeler i tilknyttet selskap og datterselskap

Investeringer i datterselskaper vurderes etter kostmetoden. Investeringen blir nedskrevet til virkelig verdi dersom verdifallet ikke er forbigående og det må anses nødvendig etter god regnskapsskikk. Mottatt utbytte og konsernbidrag fra datterselskapene er inntektsført som finansinntekt. Tilsvarende gjelder for investeringer i tilknyttede selskaper. Investeringer i tilknyttede selskaper vurderes etter kostmetoden i selskapsregnskapet og egenkapitalmetoden i konsernregnskapet.

##### Eiendeler og gjeld i utenlandsk valuta

Pengeposter i utenlandsk valuta er i balansen omregnet til balansedagens kurs. Valutaterminkontrakter er balanseført til virkelig verdi på balansedagen.

##### Immaterielle eiendeler

Immaterielle eiendeler overtatt ved kjøp av virksomhet, er balanseført til anskaffelseskost når kriteriene for balanseføring er oppfylt.

Immaterielle eiendeler med begrenset økonomisk levetid avskrives planmessig. Immaterielle eiendeler nedskrives til gjennvinnbart beløp dersom de økonomiske fordelene ikke dekker balanseført verdi og eventuelle gjenstående tilvirkningsutgifter.



## Silver-Invest Konsern

### Noter til regnskap 2021

#### **Fordringer**

Kundefordringer og andre fordringer er oppført til pålydende etter fradrag for avsetning til forventet tap. Avsetning til tap gjøres på grunnlag av en individuell vurdering av de enkelte fordringene.

#### **Bankinnskudd, kontanter o.l.**

Bankinnskudd, kontanter o.l. inkluderer kontanter, bankinnskudd og andre betalingsmidler med forfallsdato som er kortere enn tre måneder fra anskaffelse.

#### **Inntekter**

Inntekt regnskapsføres når den er opptjent, altså når krav på vederlag oppstår. Dette skjer når tjenesten ytes, i takt med at arbeidet utføres. Inntektene regnskapsføres med verdien av vederlaget på transaksjonstidspunktet.

#### **Periodisering**

Kommisjonsinntekt knyttet til skipenes reiser periodiseres ut fra det antall dager reisen varer før og etter årsskiftet - kommisjon i konsern er eliminert

#### **Kostnader**

Kostnader regnskapsføres som hovedregel i samme periode som tilhørende inntekt. I de tilfeller det ikke er klar sammenheng mellom utgifter og inntekter fastsettes fordelingen etter skjønnsmessige kriterier. Øvrige unntak fra sammenstillingsprinsippet er angitt der det er aktuelt.

#### **Valuta**

Datterselskapet Silver Sea TC AS har sine inntekter og kostnader i USD dollar  
Omregningskurs benyttet per 31.12.21 er 8,8194

#### **Skatter**

Skattekostnaden sammenstilles med regnskapsmessige resultat før skatt. Skatt knyttet til egenkapitaltransaksjoner, for eksempel konsernbidrag, er ført mot egenkapitalen. Skattekostnaden består av betalbar skatt (skatt på årets direkte skattepliktige inntekt) og endring i netto utsatt skatt. Utsatt skatt og utsatt skattefordel er presentert netto i balansen.

Silver Fjord AS krever seg lignet etter skatteloven § 8-10 flg., rederibeskatningsordningen i Norge. Dette innebærer at selskapet er skattepliktig for netto finansoverskudd.



## Silver-Invest Konsern

## Noter til regnskap 2021

## Note 2 – Varige driftsmidler

	Kontor- maskin			Sum
	Skip	o.l.	Skipsutstyr	
Anskaffelseskost pr. 1.1.	11 160 256	600 118	2 779 536	14 539 910
Tilgang i året	0	26 292	2 562 611	2 588 903
Avgang til anskaffelseskost	0	0	1 955 398	1 955 398
Anskaffelseskost pr. 31.12.	11 160 256	626 410	3 386 749	15 173 415
* herav balanseførte lånekostn. på egentilv. dr.midler				0
Akk. av- og nedskrivninger pr. 1.1.	9 846 429	344 271	1 744 113	11 934 813
Årets avskrivninger	0	105 854	246 795	352 649
Akk. avskrivninger avgang driftsmidler	0	0	174 580	174 580
Årets reverserte nedskrivninger	0	0	0	0
Akk. av- og nedskrivninger pr. 31.12.	9 846 429	450 125	1 816 328	12 112 882
Årets ordinære avskrivninger	0	105 854	246 795	352 649
<b>Bokført verdi pr. 31.12.</b>	<b>1 313 827</b>	<b>176 285</b>	<b>1 570 421</b>	<b>3 060 533</b>
Økonomisk levetid	15 år	3 år	2 / 5 /10 år	
Avskrivningsplan	Lineær	Lineær	Lineær	
Aktiverte klassekostnader skip 01.01	2 067 525			2 067 525
Aktivert i løpet av året	0			0
Kostnadsført i løpet av året	2 067 525			2 067 525
<b>Aktiverte klassekostnader skip 31.12</b>	<b>0</b>			<b>0</b>
<b>Total bokført verdi Varige driftsmidler</b>	<b>1 313 828</b>	<b>176 285</b>	<b>1 570 421</b>	<b>3 060 532</b>

## Note 3 – Lønnskostnad, antall ansatte, godtgjørelser, lån til ansatte m.m.

Konsernets administrasjon er ansatt i Silver Sea AS - og andre selskaper leier administrative tjenester fra dette selskapet.

Lønnskostnad	2021	2020
Lønn og feriepenger	12 372 437	10 147 317
Arbeidsgiveravgift	1 756 020	1 446 616
Pensjonskostnader	714 164	580 788
Andre ytelser	543 392	411 834
Sum	<u>15 386 013</u>	<u>12 586 555</u>
Mannskapskostnader utenlandsk mannskap	<u>5 776 311</u>	<u>6 130 874</u>

Mannskapskostnader på skip består av hyre og reisekostnader til utenlandsk mannskap



## Silver-Invest Konsern

### Noter til regnskap 2021

Ytelser til ledende personer	Daglig leder	Styret
Lønn	1 808 710	0
Pensjonskostnader	104 940	0
Annen godtgjørelse	16 643	0

Det er i tillegg belastet premie for livrenteforsikring i Vital med NOK 82 632. Forsikringen har en sikret avkastning som skal dekke førtidspensjon for daglig leder fra fylte 62 år.

#### Pensjon

Selskapet er pliktig til å ha tjenestepensjonsordning etter lov om obligatorisk tjenestepensjon, og har pensjonsordning som tilfredsstiller kravene i denne loven.

#### Innskuddsbaserte pensjonsordninger

Foretakets innskuddsordning er organisert i henhold til lov om innskuddspensjon. Selskapet betaler faste bidrag til et forsikringsselskap. Selskapet har ingen ytterligere betalingsforpliktelser etter at innskuddene er betalt. Tilskuddet utgjør fra 5 % til 8 % av den ansattes lønn. 13 ansatte omfattes av ordningen per 31.12.2021. Kostnadsført beløp i 2021 er kr 714 164,-.

#### Revisor:

Godtgjørelse til Deloitte AS og samarbeidende selskaper fordeler seg slik:

	2021	2020
Lovpålagt revisjon	204 375	394 062
Skatterådgivning	15 331	16 875
Annen bistand	2 500	0
Sum	222 206	410 937

#### Note 4 - Datterselskap og tilknyttet selskap

Datterselskap	Forretnings-kontor	Stemme-/eierandel
Silver Sea TC AS	Bergen	100 %
Silver Sea AS	Bergen	100 %
Silver Fjord AS	Bergen	96,50 %

Tilknyttet selskap	Forretnings-kontor	Inngående balanse 1.1	Andel årets resultat	Andel avsatt utbytte	Utgående balanse
Silver Liner Holding AS	Bergen	75 435 834	47 999 727	-29 400 000	94 035 561



Silver-Invest Konsern

Noter til regnskap 2021

Note 5 - Skattekostnad

Årets skattekostnad fremkommer slik:

	2021	2020
Betalbar skatt	44 752	19 820
Endring utsatt skatt	353 679	89 155
Årets skattekostnad	<u>398 430</u>	<u>108 975</u>

Spesifikasjon av midlertidige forskjeller og underskudd til framføring:

	2021		2020	
	Fordel	Forpliktelse	Fordel	Forpliktelse
Driftsmidler	1 898 003	92 633	2 593 488	16 189
Gevinst- og tapskonto		1 185 408	0	1 481 760
Underskudd til framføring	6 723 221		55 596 599	
Endring midlertidige forskjeller		891 300		256 650
Grunnlag for beregning av utsatt skatt	<u>8 621 224</u>	<u>2 169 341</u>	<u>58 190 087</u>	<u>1 754 599</u>
Netto grunnlag utsatt skatt	<u>6 451 883</u>		<u>56 435 488</u>	
Nominell skattesats	22 %		22 %	
Netto utsatt forpliktelse/fordel	1 419 414		12 415 807	
Ikke balanseført utsatt skattefordel	-1 386 546		12 029 261	
Utsatt skatt / skattefordel	<u>32 869</u>		<u>386 546</u>	

Note 6 – Aksjekapital og aksjonærinformasjon

Aksjekapitalen i selskapet består pr. 31.12 av:

	Antall	Pålydende	Bokført
Ordinære aksjer	58 400	10,50	613 200
Sum	<u>58 400</u>		<u>613 200</u>

Eierstruktur

Aksjonærer i selskapet pr. 31.12. var:

Navn	Aksjer	Eierandel	Stemmeandel
Tornod Bo Fossmark	58 400	100,0 %	100,0 %
<b>Totalt antall aksjer</b>	<b>58 400</b>	<b>100 %</b>	<b>100 %</b>



Silver-Invest Konsern

Noter til regnskap 2021

Note 7 - Egenkapital

	Aksjekapital	Overkurs	Minoritets- andel	Annen EK	Sum EK
Egenkapital 1.1.	613 200	1 733 370	260 255	122 398 629	125 005 454
Årets endring i egenkapital					
Tilleggsutbytte				-15 000 000	-15 000 000
Årets resultat			139 117	65 776 674	65 915 791
<b>Egenkapital 31.12.</b>	<b>613 200</b>	<b>1 733 370</b>	<b>399 372</b>	<b>173 175 303</b>	<b>175 921 245</b>

Note 8 - Transaksjoner og mellomværende med nærstående parter

Resultatmessige transaksjoner med nærstående parter

Motpart / Forhold til motpart	Resultatlinje	Transaksjonsgrp	2021	2020
Selskap der daglig leder har betydelig innflytelse	Driftskostnader	Time Charter	217 775 577	157 703 856
Silver Holding AS	Annen driftsinnt	Adm.-inntekt	50 000	40 000
Silver Supporter AS	Annen driftsinnt	Adm.-inntekt	190 000	245 000
Silver Liner AS	Annen driftsinnt	Adm.-inntekt	120 000	100 000
Silver Ice AS	Annen driftsinnt	Adm.-inntekt	120 000	110 000
Silver Liner Holding AS	Annen driftsinnt	Adm.-inntekt	80 000	70 000
Silver Holding AS	Driftskostnader	Adm.-kostnad	54 000	40 500
Sum			218 389 577	158 309 356

Mellomværende med nærstående parter

Motpart	Forhold til motpart	Kunde fordringer	Kunde fordringer	Kortsiktige fordringer	Kortsiktige fordringer
		2021	2020	2021	2020
Silver Liner Holding AS	Tilknyttet selskap	0	87 500	0	8 400 000
Silver Liner AS	Tilknyttet selskap				
Silver Liner Faroe	Tilknyttet selskap	16 070	28 657	0	0
Silver Holding AS	Nærstående selskap				548
Silver Ice AS	Tilknyttet selskap	15 000	0	0	0
Silver Supporter AS	Tilknyttet selskap		153 125		0
Fjord Reefers AS	Nærstående selskap		3 095		
Sum		31 070	31 752	0	155 000

Motpart	Forhold til motpart	Leverandørgjeld	Leverandørgjeld	Annen korts gjeld	Annen korts gjeld
		2021	2020	2021	2020
Silver-Holding AS	Nærstående selskap	0	25 313	511 472	
Selskap der daglig leder har betydelig innflytelse	Nærstående selskap	32 262 110	13 781 700		
Sum		32 262 110	14 378 059	511 472	0



## Silver-Invest Konsern

### Noter til regnskap 2021

#### Note 9 - Pantstillelser og garantier mv.

Konsernet Silver Invest har 42% eierandel i Silver Liner Holding AS. I den forbindelse har Silver Sea TC AS stilt pant i enkle krav som sikkerhet for gjeld i Silver Liner Holding AS mot Sparebank 1 SMN. Pantet gjelder TC hyre mot Silver Liner Holding AS med datterselskaper

Sparebank 1 SMN har også Factoring pant i utestående fordringer i Silver Sea TC AS pålydende kr 120 000 000,- som sikkerhet for gjeld i Silver Liner Holding AS

#### Note 10 - Bankinnskudd

Bankinnskudd, kontanter o.l. omfatter bundne skattetrekkmidler med nok 1 191 201

Silver Sea AS har inngått husleieavtale vedr lokaler i Nordre Nøstekaien 1 fram til 2024 med ytterlige 5 års opsjon. Selskapet har stilt en garanti for leie mot kontantdepot i Sparebank 1 SMN på nok 501 365



SILVER INVEST KONSERN

Kontantstrømoppstilling

KONTANTSTRØMMER FRA OPERASJONELLE AKTIVITETER	2021	2020
Ordinært resultat før skattekostnad	66 314 221	5 539 418
Periodens betalte skatt	-19 819	-29 361
Ordinære avskrivninger /kostnadsført klasse	2 420 175	3 459 356
Tap/gevinst ved salg av anleggsmidler	-158 441	0
Poster klassifisert som investerings- eller finansieringsaktiviteter	-47 999 727	2 270 748
Endring i beholdninger	-5 876 352	569 140
Endring i kundefordringer	-24 594 989	-50 923
Endring i leverandørgjeld	19 273 255	8 725 067
Endring i andre omløpsmidler og andre gjeldsposter	10 671 222	-14 298 448
<b>Netto kontantstrøm fra operasjonelle aktiviteter</b>	<b>20 029 544</b>	<b>6 184 996</b>
KONTANTSTRØMMER FRA INVESTERINGSAKTIVITETER		
Utbetalinger ved kjøp av varige driftsmidler	-649 643	-386 645
Utbetalinger av utbytte		
Innbetalinger fra investeringer i finansielle anleggsmidler	8 400 000	0
<b>Netto kontantstrøm fra investeringsaktiviteter</b>	<b>7 238 885</b>	<b>-386 645</b>
Netto endring i bankinnskudd, kontanter o.l.	27 268 429	5 798 351
Beholdning av bankinnskudd, kontanter o.l. pr. 1.1.	56 447 025	50 648 675
<b>Beholdning av bankinnskudd, kontanter o.l. pr. 31.12.</b>	<b>83 715 454</b>	<b>56 447 026</b>



## STYRETS ÅRSBERETNING 2021

### Silver-Invest AS og Silver-Invest Konsern

---

#### Virksomhetens art og tilholdssted

Silver-Invest AS er morselskap i konsern med Silver Sea AS, Silver Sea TC AS og Silver Fjord AS. Hovedaktiviteten i konsernet består i transport av frossen pelagisk fisk fra Norge, Skottland, Færøyene og Island.

I tillegg transporteres frukt og andre kjøle- og fryseprodukter. Selskapet er lokalisert i Bergen sentrum, på Nordre Nøstekaiaen 1.

#### Fortsatt drift

Styret har vurdert selskapets og konsernets soliditet og likviditet og bekrefter at forutsetningene om fortsatt drift er til stede. Årsregnskaper er satt opp under den forutsetning.

#### Fremtidig utvikling

Konsernet disponerer en flåte av fryseskiper som er i god teknisk stand og er godt egnet for å ivareta konsernets virksomhet fremover.

Driften er i liten grad påvirket av COVID-19 pandemien som fortsatt dominerer verdensbildet.

#### Redegjørelse for årsregnskapet

Silver-Invest AS hadde ingen omsetning i 2021 og 2020. Selskapet fikk et overskudd i 2021 på 52,8 mnok.

For konsernet ble omsetningen i 2021 557,4 mnok mot tilsvarende 425,9 mnok i 2020.

Med en balanseverdi på konsern på 285,1 mnok var konsernets egenkapital ved utgangen av året 61,7%.

Selskapet og konsernet har tilfredsstillende likviditet.

Styret mener at årsregnskapet gir et rettvise bilde av selskapets og konsernets eiendeler og gjeld, finansielle stilling og resultat.

#### Finansiell risiko

Selskapets finansielle risiko er lav.

Virksomheten har i stor grad inntekter i USD men valutarisikoen balanseres av kostnader som også i stor grad er i USD.

Selskapet har ikke tegnet en egen styreansvarsforsikring for styrets og daglig leders mulig personlige ansvar overfor selskapet eller tredjepersoner

#### Arbeidsmiljø og personale

Morselskapet har ingen egne ansatte, og leier administrative tjenester fra datterselskapet Silver Sea AS.

#### Ytre miljø


Skipene konsernet opererer forurensrer det ytre miljø gjennom CO2 utslipp. Man har under kontinuerlig vurdering forskjellige tiltak for å redusere utslippene ved mer effektive seilingsplaner og ny maskin teknologi.

#### Årsresultat og disponeringer

Styret foreslår følgende disponering av årsresultatet i Silver-Invest AS:

- |                                  |                  |
|----------------------------------|------------------|
| • Overført til annen egenkapital | nok 37 824 506,- |
| • Tilleggsutbytte vedtatt i 2021 | nok 15 000 000,- |

Bergen, 23.6. 2022

  
Tormod Fossmark  
Styreleder / daglig leder



## Deloitte.

Deloitte AS  
Lars Hilles gate 30  
Postboks 6013 Postterminalen  
NO-5892 Bergen  
Norway

Tel: +47 55 21 81 00  
www.deloitte.no

Til generalforsamlingen i Silver-Invest AS

UAVHENGIG REVISORS BERETNING

### Konklusjon

Vi har revidert Silver-Invest AS' årsregnskap, som består av:

- selskapsregnskapet, som består av balanse per 31. desember 2021, resultatregnskap og kontantstrømpoppstilling for regnskapsåret avsluttet per denne datoen og noter til årsregnskapet, herunder et sammendrag av viktige regnskapsprinsipper, og
- konsernregnskapet, som består av balanse per 31. desember 2021, resultatregnskap og kontantstrømpoppstilling for regnskapsåret avsluttet per denne datoen og noter til årsregnskapet, herunder et sammendrag av viktige regnskapsprinsipper.

Etter vår mening

- oppfyller årsregnskapet gjeldende lovkrav,
- gir selskapsregnskapet et rettviseende bilde av selskapets finansielle stilling per 31. desember 2021 og av dets resultater og kontantstrømmer for regnskapsåret avsluttet per denne datoen i samsvar med regnskapslovens regler og god regnskapsskikk i Norge, og
- gir konsernregnskapet et rettviseende bilde av konsernets finansielle stilling per 31. desember 2021 og av dets resultater og kontantstrømmer for regnskapsåret avsluttet per denne datoen i samsvar med regnskapslovens regler og god regnskapsskikk i Norge.

### Grunnlag for konklusjonen

Vi har gjennomført revisjonen i samsvar med de internasjonale revisjonsstandardene International Standards on Auditing (ISA-ene). Våre oppgaver og plikter i henhold til disse standardene er beskrevet nedenfor under *Revisors oppgaver og plikter ved revisjonen av årsregnskapet*. Vi er uavhengige av selskapet og konsernet slik det kreves i lov, forskrift og International Code of Ethics for Professional Accountants utstedt av the International Ethics Standards Board for Accountants (IESBA-reglene), og vi har overholdt våre øvrige etiske forpliktelser i samsvar med disse kravene. Innhentet revisjonsbevis er etter vår vurdering tilstrekkelig og hensiktsmessig som grunnlag for vår konklusjon.

### Øvrig informasjon

Styret (ledelsen) er ansvarlig for informasjonen i årsberetningen. Øvrig informasjon omfatter informasjon i årsrapporten bortsett fra årsregnskapet og den tilhørende revisjonsberetningen. Vår konklusjon om årsregnskapet ovenfor dekker ikke informasjonen i årsberetningen.

I forbindelse med revisjonen av årsregnskapet er det vår oppgave å lese årsberetningen. Formålet er å vurdere hvorvidt det foreligger vesentlig inkonsistens mellom årsberetningen og årsregnskapet og den kunnskap vi har opparbeidet oss under revisjonen av årsregnskapet, eller hvorvidt informasjon i årsberetningen ellers fremstår som vesentlig feil. Vi har plikt til å rapportere dersom årsberetningen fremstår som vesentlig feil. Vi har ingenting å rapportere i så henseende.

Basert på kunnskapen vi har opparbeidet oss i revisjonen, mener vi at årsberetningen

- er konsistent med årsregnskapet og
- inneholder de opplysninger som skal gis i henhold til gjeldende lovkrav.

### Ledelsens ansvar for årsregnskapet

Ledelsen er ansvarlig for å utarbeide årsregnskapet og for at det gir et rettviseende bilde i samsvar med regnskapslovens regler og god regnskapsskikk i Norge. Ledelsen er også ansvarlig for slik intern kontroll som den finner nødvendig for å kunne utarbeide et årsregnskap som ikke inneholder vesentlig feilinformasjon, verken som følge av misligheter eller utilsiktede feil.

Deloitte refers to one or more of Deloitte Touche Tohmatsu Limited ("DTTL"), its global network of member firms, and their related entities (collectively, the "Deloitte organization"). DTTL (also referred to as "Deloitte Global") and each of its member firms and related entities are legally separate and independent entities, which cannot obligate or bind each other in respect of third parties. DTTL and each DTTL member firm and related entity is liable only for its own acts and omissions, and not those of each other. DTTL does not provide services to clients. Please see www.deloitte.no to learn more.

Registrert i Foretaksregisteret Medlemmer av Den norske Revisorforening  
Organisasjonsnummer: 980 211 282

© Deloitte AS

Penneo Dokumentnøkkel: ZG3J8-E43EX-4S3E4-LETUHP245Y-4LUVE



## Deloitte.

side 2  
Uavhengig revisors beretning -  
Silver-Invest AS

Ved utarbeidelsen av årsregnskapet er ledelsen ansvarlig for å ta standpunkt til selskapets og konsernets evne til fortsatt drift og opplyse om forhold av betydning for fortsatt drift. Forutsetningen om fortsatt drift skal legges til grunn for årsregnskapet så lenge det ikke er sannsynlig at virksomheten vil bli avvirket.

### *Revisors oppgaver og plikter ved revisjonen av årsregnskapet*

Vårt mål er å oppnå betryggende sikkerhet for at årsregnskapet som helhet ikke inneholder vesentlig feilinformasjon, verken som følge av misligheter eller utilsiktede feil, og å avgi en revisjonsberetning som inneholder vår konklusjon. Betryggende sikkerhet er en høy grad av sikkerhet, men ingen garanti for at en revisjon utført i samsvar med ISA-ene, alltid vil avdekke vesentlig feilinformasjon som eksisterer. Feilinformasjon kan oppstå som følge av misligheter eller utilsiktede feil. Feilinformasjon blir vurdert som vesentlig dersom den enkeltvis eller samlet med rimelighet kan forventes å påvirke økonomiske beslutninger som brukerne foretar basert på årsregnskapet.

Som del av en revisjon i samsvar med ISA-ene, utøver vi profesjonelt skjønn og utviser profesjonell skepsis gjennom hele revisjonen. I tillegg:

- identifiserer og vurderer vi risikoen for vesentlig feilinformasjon i regnskapet, enten det skyldes misligheter eller utilsiktede feil. Vi utformer og gjennomfører revisjonshandlinger for å håndtere slike risikoer, og innhenter revisjonsbevis som er tilstrekkelig og hensiktsmessig som grunnlag for vår konklusjon. Risikoen for at vesentlig feilinformasjon som følge av misligheter ikke blir avdekket, er høyere enn for feilinformasjon som skyldes utilsiktede feil, siden misligheter kan innebære samarbeid, forfalskning, bevisste utelatelser, uriktige fremstillinger eller overstyring av internkontroll.
- opparbeider vi oss en forståelse av den interne kontroll som er relevant for revisjonen, for å utforme revisjonshandlinger som er hensiktsmessige etter omstendighetene, men ikke for å gi uttrykk for en mening om effektiviteten av selskapets og konsernets interne kontroll.
- evaluerer vi om de anvendte regnskapsprinsippene er hensiktsmessige og om regnskapsestimaterne og tilhørende noteopplysninger utarbeidet av ledelsen er rimelige.
- konkluderer vi på hensiktsmessigheten av ledelsens bruk av fortsatt drift-forutsetningen ved avleggelsen av årsregnskapet, basert på innhentede revisjonsbevis, og hvorvidt det foreligger vesentlig usikkerhet knyttet til hendelser eller forhold som kan skape tvil av betydning om selskapets og konsernets evne til fortsatt drift. Dersom vi konkluderer med at det eksisterer vesentlig usikkerhet, kreves det at vi i revisjonsberetningen henleder oppmerksomheten på tilleggsopplysningene i årsregnskapet, eller, dersom slike tilleggsopplysninger ikke er tilstrekkelige, at vi modifierer vår konklusjon. Våre konklusjoner er basert på revisjonsbevis innhentet inntil datoen for revisjonsberetningen. Etterfølgende hendelser eller forhold kan imidlertid medføre at selskapet og konsernet ikke fortsetter driften.
- evaluerer vi den samlede presentasjonen, strukturen og innholdet i årsregnskapet, inkludert tilleggsopplysningene, og hvorvidt årsregnskapet gir uttrykk for de underliggende transaksjonene og hendelsene på en måte som gir et rettviseende bilde.
- innhenter vi tilstrekkelig og hensiktsmessig revisjonsbevis vedrørende den finansielle informasjonen til enhetene eller forretningsområdene i konsernet for å kunne gi uttrykk for en mening om det konsoliderte regnskapet. Vi er ansvarlige for å lede, følge opp og gjennomføre konsernrevisjonen. Vi alene er ansvarlige for vår revisjonskonklusjon.

Vi kommuniserer med styret blant annet om det planlagte omfanget av revisjonen og til hvilken tid revisjonsarbeidet skal utføres. Vi utveksler også informasjon om forhold av betydning som vi har avdekket i løpet av revisjonen, herunder om eventuelle svakheter av betydning i den interne kontrollen.

Bergen, 23. juni 2022  
Deloitte AS

Bjarne Ryland  
statsautorisert revisor

Penno Dokumentnøkkel: ZG3J8-E43EX-4S3E4-LETUH-P245Y-4LWE



# PENNEO

Signaturene i dette dokumentet er juridisk bindende. Dokument signert med "Penneo"™ - sikker digital signatur.  
De signerende parter sin identitet er registrert, og er listet nedenfor.

"Med min signatur bekrefter jeg alle datoer og innholdet i dette dokument."

## Bjarne Ryland

Statsautorisert revisor

Serienummer: 9578-5993-4-2318195

IP: 77.16.xxx.xxx

2022-06-23 06:17:51 UTC



Penneo Dokumentnøkket: ZG3J8-E43EX-4S3E4-LETUH-P245Y-4LUVF

Dokumentet er signert digitalt, med **Penneo.com**. Alle digitale signatur-data i dokumentet er sikret og validert av den datamaskin-utregnede hash-verdien av det opprinnelige dokument. Dokumentet er låst og tids-stemplet med et sertifikat fra en betrodd tredjepart. All kryptografisk bevis er integrert i denne PDF, for fremtidig validering (hvis nødvendig).

### Hvordan bekrefter at dette dokumentet er originalen?

Dokumentet er beskyttet av ett Adobe CDS sertifikat. Når du åpner dokumentet i

Adobe Reader, skal du kunne se at dokumentet er sertifisert av **Penneo e-signature service <penneo@penneo.com>**. Dette garanterer at innholdet i dokumentet ikke har blitt endret.

Det er lett å kontrollere de kryptografiske beviser som er lokalisert inne i dokumentet, med Penneo validator - <https://penneo.com/validate>