



ÅRSREGNSKAPET FOR REGNSKAPSÅRET 2022 - GENERELL INFORMASJON

Enheten

Organisasjonsnummer: 997 498 208
Organisasjonsform: Aksjeselskap
Foretaksnavn: CVP INVEST AS
Forretningsadresse: Stortingsgata 22
0161 OSLO

Regnskapsår

Årsregnskapets periode: 01.01.2022 - 31.12.2022

Konsern

Morselskap i konsern: Nei

Regnskapsregler

Regler for små foretak benyttet: Ja
Benyttet ved utarbeidelsen av årsregnskapet til selskapet: Regnskapslovens alminnelige regler

Årsregnskapet fastsatt av kompetent organ

Bekreftet av representant for selskapet: Gudmund Schlytter Killi
Dato for fastsettelse av årsregnskapet: 27.04.2023

Grunnlag for avgivelse

År 2022: Årsregnskapet er elektronisk innlevert
År 2021: Tall er hentet fra elektronisk innlevert årsregnskap fra 2022

Det er ikke krav til at årsregnskapet m.v. som sendes til Regnskapsregisteret er undertegnet. Kontrollen på at dette er utført ligger hos revisor/enhetens øverste organ. Sikkerheten ivaretas ved at innsender har rolle/rettighet for innsending av årsregnskapet via Altinn, og ved at det bekreftes at årsregnskapet er fastsatt av kompetent organ.

Brønnøysundregistrene, 25.06.2024



Resultatregnskap

Beløp i: NOK	Note	2022	2021
RESULTATREGNSKAP			
Kostnader			
Lønnskostnad	2		
Annen driftskostnad	2	165 043	85 661
Sum kostnader		165 043	85 661
Driftsresultat		-165 043	-85 661
Finansinntekter og finanskostnader			
Annen finansinntekt		68 026 957	18 894 333
Sum finansinntekter		68 026 957	18 894 333
Tap/gevinst ved salg av finansielle anleggsmidler	5		
Nedskrivning av andre finansielle anleggsmidler	5		
Netto finans		68 026 957	18 894 333
Ordinært resultat før skattekostnad		67 861 914	18 808 672
Skattekostnad på resultat	3		
Ordinært resultat etter skattekostnad		67 861 914	18 808 672
Årsresultat		67 861 914	18 808 672
Årsresultat etter minoritetsinteresser		67 861 914	18 808 672
Totalresultat		67 861 914	18 808 672
Overføringer og disponeringer			
Ordinært utbytte		67 335 000	20 900 000
Avsatt til annen egenkapital		526 914	
Overført fra annen egenkapital			-2 091 328
Sum overføringer og disponeringer	4	67 861 914	18 808 672



Balanse

Beløp i: NOK	Note	2022	2021
BALANSE - EIENDELER			
Anleggsmidler			
Immaterielle eiendeler			
Utsatt skattefordel	3		
Finansielle anleggsmidler			
Investeringer i aksjer og andeler	5	1 609 550	2 681 860
Sum finansielle anleggsmidler		1 609 550	2 681 860
Sum anleggsmidler		1 609 550	2 681 860
Omløpsmidler			
Varer			
Fordringer			
Andre kortsiktige fordringer		36	36
Sum fordringer		36	36
Bankinnskudd, kontanter og lignende			
Bankinnskudd, kontanter o.l.		585 910	119 278
Sum bankinnskudd, kontanter og lignende		585 910	119 278
Sum omløpsmidler		585 947	119 314
SUM EIENDELER		2 195 497	2 801 174
BALANSE - EGENKAPITAL OG GJELD			
Egenkapital			
Innskutt egenkapital			
Aksjekapital	6	211 215	211 215
Overkurs		1 053 738	1 053 738
Sum innskutt egenkapital		1 264 954	1 264 954
Opptjent egenkapital			



Balanse

Beløp i: NOK	Note	2022	2021
Annen egenkapital		812 733	285 819
Udisponert resultat			
Sum opptjent egenkapital		812 733	285 820
Sum egenkapital	4	2 077 687	1 550 773
Gjeld			
Langsiktig gjeld			
Utsatt skatt	3		
Annen langsiktig gjeld			
Sum langsiktig gjeld		0	0
Kortsiktig gjeld			
Leverandørgjeld		24 404	50 401
Betalbar skatt	3		
Utbytte			1 200 000
Annen kortsiktig gjeld		93 406	
Sum kortsiktig gjeld		117 810	1 250 401
Sum gjeld		117 810	1 250 401
SUM EGENKAPITAL OG GJELD		2 195 497	2 801 175



Brønnøysundregistrene

ÅRSREGNSKAP FOR REGNSKAPSÅRET 2022 - GENERELL INFORMASJON

Journalnummer: 2023 479189

Enheten

Organisasjonsnummer: 997 498 208
Organisasjonsform: Aksjeselskap
Foretaksnavn: CVP INVEST AS
Forretningsadresse: Stortingsgata 22
0161 OSLO

Regnskapsår

Årsregnskapets periode: 01.01.2022 - 31.12.2022

Konsern

Morselskap i konsern: Nei

Regnskapsregler

Regler for små foretak benyttet: Ja
Benyttet ved utarbeidelsen av
årsregnskapet til selskapet: Regnskapslovens alminnelige regler

Årsregnskapet fastsatt av kompetent organ

Bekreftet av representant for selskapet: Gudmund Schlytter Killi
Dato for fastsettelse av årsregnskapet: 27.04.2023

Revisjon

Årsregnskapet er utarbeidet av ekstern
autorisert regnskapsfører: Ja
Ekstern autorisert regnskapsfører har i
løpet av regnskapsåret bistått ved den
løpende regnskapsføringen eller utført
andre tjenester for selskapet enn å
utarbeide årsregnskapet: Ja

Grunnlag for avgivelse

År 2022: Årsregnskap er elektronisk innlevert.
År 2021: Tall er hentet fra elektronisk innlevert årsregnskap fra 2022.

Det er ikke krav til at årsregnskapet m.v. som sendes til Regnskapsregisteret er undertegnet. Kontrollen på at dette er utført ligger hos revisor/enhetens øverste organ. Sikkerheten ivaretas ved at innsender har rolle/rettighet for innsending av årsregnskapet via Altinn, og ved at det bekreftes at årsregnskapet er fastsatt av kompetent organ.

Brønnøysundregistrene, 17.06.2023

Brønnøysundregistrene
Postadresse: Postboks 900, 8910 Brønnøysund
Telefon: 75 00 75 00
E-post: firmapost@brreg.no Internett: www.brreg.no
Organisasjonsnummer: 974 760 673



Organisasjonsnr: 997 498 208
CVP INVEST AS

RESULTATREGNSKAP

Beløp i: NOK	Note	2022	2021
RESULTATREGNSKAP			
Kostnader			
Lønnskostnad	2		
Annen driftskostnad	2	165 043	85 661
Sum kostnader		165 043	85 661
Driftsresultat		-165 043	-85 661
Finansinntekter og finanskostnader			
Annen finansinntekt		68 026 957	18 894 333
Sum finansinntekter		68 026 957	18 894 333
Tap/gevinst ved salg av finansielle anleggsmidler	5		
Nedskrivning av andre finansielle anleggsmidler	5		
Netto finans		68 026 957	18 894 333
Ordinært resultat før skattekostnad		67 861 914	18 808 672
Skattekostnad på resultat	3		
Ordinært resultat etter skattekostnad		67 861 914	18 808 672
Årsresultat		67 861 914	18 808 672
Årsresultat etter minoritetsinteresser		67 861 914	18 808 672
Totalresultat		67 861 914	18 808 672
Overføringer og disponeringer			
Ordinært utbytte		67 335 000	20 900 000
Avsatt til annen egenkapital		526 914	
Overført fra annen egenkapital			-2 091 328
Sum overføringer og disponeringer	4	67 861 914	18 808 672



Organisasjonsnr: 997 498 208
CVP INVEST AS

BALANSE

Beløp i: NOK	Note	2022	2021
BALANSE - EIENDELER			
Anleggsmidler			
Immaterielle eiendeler			
Utsatt skattefordel	3		
Finansielle anleggsmidler			
Investeringer i aksjer og andeler	5	1 609 550	2 681 860
Sum finansielle anleggsmidler		1 609 550	2 681 860
Sum anleggsmidler		1 609 550	2 681 860
Omløpsmidler			
Varer			
Fordringer			
Andre kortsiktige fordringer		36	36
Sum fordringer		36	36
Bankinnskudd, kontanter og lignende			
Bankinnskudd, kontanter o. l.		585 910	119 278
Sum bankinnskudd, kontanter og lignende		585 910	119 278
Sum omløpsmidler		585 947	119 314
SUM EIENDELER		2 195 497	2 801 174
BALANSE - EGENKAPITAL OG GJELD			
Egenkapital			
Innskutt egenkapital			
Aksjekapital	6	211 215	211 215
Overkurs		1 053 738	1 053 738
Sum innskutt egenkapital		1 264 954	1 264 954
Opptjent egenkapital			
Annen egenkapital		812 733	285 819
Udisponert resultat			
Sum opptjent egenkapital		812 733	285 820
Sum egenkapital	4	2 077 687	1 550 773



Gjeld			
Langsiktig gjeld			
Utsatt skatt	3		
Annen langsiktig gjeld			
Sum langsiktig gjeld		0	0
Kortsiktig gjeld			
Leverandørgjeld		24 404	50 401
Betalbar skatt	3		
Utbytte			1 200 000
Annen kortsiktig gjeld		93 406	
Sum kortsiktig gjeld		117 810	1 250 401
Sum gjeld		117 810	1 250 401
SUM EGENKAPITAL OG GJELD		2 195 497	2 801 175



Organisasjonsnr: 997 498 208
CVP INVEST AS

NOTEOPPLYSNINGER - SELSKAP - alle poster oppgitt i hele tall

Note

Antall årsverk i regnskapsåret
0.00

Sum Beløp

Balanseført verdi 31.12. Varige driftsmidler Immaterielle eiend.

Konsernregnskap

Morselskapet sitt navn

Forretningskontor for morselskapet

Begrunnelse for at datterselskap er utelatt fra konsolideringen

Samlet beløp - tilknyttet selskap Årets Fjorårets

Samlet beløp - foretak i samme konsern Årets Fjorårets

Samlet beløp - foretak i samme konsern Årets Fjorårets

Samlet beløp - felles kontrollert virksomhet Årets Fjorårets

Pantstillelse Beløp

Beholdning av egne aksjer Antall Pålydende Andel av aksjek.



Årsregnskap 2022

CVP Invest AS

Resultatregnskap
Balanse
Noter til regnskapet

Org.nr.: 997 498 208



Resultatregnskap

CVP Invest AS

Driftsinntekter og driftskostnader	Note	2022	2021
Driftskostnader			
Annen driftskostnad	2	-165 043	-85 661
Sum driftskostnader		-165 043	-85 661
Driftsresultat		-165 043	-85 661
Finansinntekter og finanskostnader			
Annen finansinntekt		68 026 957	18 894 333
Resultat av finansposter		68 026 957	18 894 333
Resultat før skattekostnad		67 861 914	18 808 672
Skattekostnad på resultat	3	0	0
Resultat		67 861 914	18 808 672
Årsresultat		67 861 914	18 808 672
Overføringer			
Avsatt til utbytte		-1 200 000	1 200 000
Ekstraordinært utbytte		68 535 000	19 700 000
Avsatt til annen egenkapital		526 914	0
Overført fra annen egenkapital		0	-2 091 328
Sum overføringer	4	67 861 914	18 808 672



Balanse

CVP Invest AS

Eiendeler	Note	31.12.2022	31.12.2021
Anleggsmidler			
Finansielle anleggsmidler			
Investeringer i aksjer og andeler	5	1 609 550	2 681 860
Sum finansielle anleggsmidler		1 609 550	2 681 860
Sum anleggsmidler		1 609 550	2 681 860
Omløpsmidler			
Fordringer			
Andre kortsiktige fordringer		36	36
Sum fordringer		36	36
Likvider			
Bankinnskudd, kontanter o.l.		585 910	119 278
Sum likvider		585 910	119 278
Sum omløpsmidler		585 947	119 314
Sum eiendeler		2 195 497	2 801 174



Balanse

CVP Invest AS

Egenkapital og gjeld	Note	31.12.2022	31.12.2021
Egenkapital			
Innskutt egenkapital			
Aksjekapital	6	211 215	211 215
Overkurs		1 053 738	1 053 738
Sum innskutt egenkapital		1 264 954	1 264 954
Opptjent egenkapital			
Annen egenkapital		812 733	285 819
Sum opptjent egenkapital		812 733	285 820
Sum egenkapital	4	2 077 687	1 550 773
Gjeld			
Kortsiktig gjeld			
Leverandørgjeld		24 404	50 401
Utbytte		0	1 200 000
Annen kortsiktig gjeld		93 406	0
Sum kortsiktig gjeld		117 810	1 250 401
Sum gjeld		117 810	1 250 401
Sum egenkapital og gjeld		2 195 497	2 801 175

Oslo, 19.04.2023
Styret i CVP Invest AS

Wilhelm Anton Mohn
styreleder

Pål Brynsrud
styremedlem

Gudmund Schlytter Killi
styremedlem

Victor Ring Evensen
styremedlem



Noter til regnskapet 2022

CVP Invest AS

Note 1 Regnskapsprinsipper

Årsregnskapet er satt opp i samsvar med regnskapsloven og god regnskapsskikk for små foretak.

Hovedregel for vurdering og klassifisering av eiendeler og gjeld

Eiendeler bestemt til varig eie eller bruk er klassifisert som anleggsmidler. Andre eiendeler er klassifisert som omløpsmidler. Fordringer som skal tilbakebetales innen et år er klassifisert som omløpsmidler. Ved klassifisering av kortsiktig og langsiktig gjeld er tilsvarende kriterier lagt til grunn.

Anleggsmidler vurderes til anskaffelseskost, men nedskrives til virkelig verdi når verdifallet forventes ikke å være forbigående. Anleggsmidler med begrenset økonomisk levetid avskrives planmessig. Langsiktig lån balanseføres til nominelle verdier på etableringstidspunktet, og korrigeres ikke til virkelig verdi som følge av renteendringer.

Omløpsmidler vurderes til laveste av anskaffelseskost og virkelig verdi. Kortsiktig gjeld balanseføres til nominelt mottatt beløp på etableringstidspunktet, uten hensyn til eventuelle senere renteendringer.

Valuta

Årsregnskapet avlegges i NOK, som er selskapets funksjonelle valuta. Pengeposter i utenlandsk valuta omregnes til balansedagens kurs.

Inntekter

Inntekter fra og gevinster / tap på anleggsinvesteringer klassifiseres som finansposter. Utbytte fra datterselskaper og tilknyttede selskaper inntektsføres i avsetningsåret for giver, mens øvrige utbytter inntektsføres i utbetalingsåret.

Realiserte gevinster og tap på verdipapirer resultatføres på realisasjonstidspunktet. Urealiserte tap på balansedagen kostnadsføres umiddelbart. Urealiserte gevinster inntektsføres i den utstrekning markedsverdiprinsippet er lagt til grunn for verdivurderingen.

Andre anleggsaksjer og andeler

Anleggsaksjer og mindre investeringer i ansvarlige selskaper og kommandittselskaper, hvor selskapet ikke har betydelig innflytelse, balanseføres til anskaffelseskost. Investeringene blir nedskrevet til virkelig verdi dersom verdifallet ikke er forbigående. Mottatt utbytte og andre overskuddsutdelinger fra selskapene inntektsføres som annen finansinntekt.

Fordringer

Kundefordringer og andre fordringer oppføres til pålydende etter fradrag for avsetning til forventet tap. Avsetningen til tap er gjort på grunnlag av individuell vurdering av fordringene. I tillegg er det foretatt en generell avsetning for å dekke tapsrisiko som ikke var kjent på vurderingstidspunktet.

Skatter

Skattekostnaden i resultatregnskapet omfatter både periodens betalbare skatt og endring i utsatt skatt/utsatt skattefordel. Utsatt skatt skal beregnes på grunnlag av de midlertidige forskjellene som eksisterer mellom regnskapsmessige og skattemessige verdier, og på grunnlag av eventuelt skattemessig underskudd til fremføring ved utgangen av regnskapsåret. Skatteøkende og skattereduserende midlertidige forskjeller som reverserer eller kan reversere i samme periode, utlignes. Utsatt skattefordel på netto skattereduserende forskjeller som ikke er utlignet og på underskudd til fremføring, balanseføres i den grad skattefordelen antas å kunne utnyttes gjennom fremtidige skattepliktige overskudd. Utsatt skatt og utsatt skattefordel som kan balanseføres, er oppført netto i balansen med nominell verdi.



Noter til regnskapet 2022

CVP Invest AS

Note 2 Lønnskostnader, antall ansatte, godtgjørelser, lån til ansatte m.m.

Lønnskostnader

Selskapet har ikke lønnskostnader. Det har ikke vært ansatte i selskapet i 2022.

Godtgjørelser

Det er ikke utbetalt styrehonorar eller annen godtgjørelse til ledende personer i 2022. Det er heller ikke inngått avtaler om bonus eller øvrige godtgjørelser.

Lån og sikkerhetsstillelser til ledende personer

Det er ikke gitt lån til eller stilt garanti på vegne av ledende personer i selskapet.

Pensjoner

Selskapet er ikke pliktig til å ha tjenstepensjonsordning etter lov om obligatorisk tjenstepensjon.

Honorar til revisor

	2022	2021
Fordelt på tjenestetypen (inklusive merverdiavgift):		
Lovpålagt revisjon	19 125	21 875
Annen revisjonsbistand	20 625	15 000
Sum	39 750	36 875

Note 3 Skattekostnad

Grunnlag for betalbar skatt	2022	2021
Resultat før skattekostnad	67 861 914	18 808 672
Permanente forskjeller:		
- Realisert Gevinst/tap innenfor fritaksmetoden	-68 026 957	-18 894 333
- Andre poster (3% tilbakeføring av inntekter innenfor fritaksmetoden)	39 576	566 830
Grunnlag for årets skattekostnad	-125 468	481 169
Endring i midlertidige forskjeller / overført underskudd til fremføring	125 468	-481 169
Anvendelse av fremførbart underskudd ikke tidligere balanseført	0	0
Grunnlag for betalbar skatt i resultatregnskapet	0	0
Fordeling av skattekostnaden	2022	2021
Betalbar skatt (22%)	0	0
Skatteeffekt av konsernbidrag	0	0
Endring i utsatt skatt	0	0
Skattekostnad	0	0



Noter til regnskapet 2022

CVP Invest AS

Note 3 Skattekostnad - Fortsetter

Spesifikasjon av midlertidige forskjeller	2022	2021	Endring
Underskudd til fremføring	-480 595	-355 127	125 468
Sum midlertidige forskjeller	-480 595	-355 127	125 468
Beregnet utsatt skatt (+) / skattefordel (-), 22%	-105 731	-78 128	27 603
Nedvurdering av utsatt skattefordel	105 731	78 128	-27 603
Utsatt skatt (+) / skattefordel (-) i balansen	0	0	0

Alle midlertidige forskjeller kan utlignes og dette er gjennomført i beregningen av utsatt skatt/utsatt skattefordel. Selskapet går under definisjonen for små foretak og plikter ikke føre utsatt skatt i balansen.

Note 4 Egenkapital

	Aksjekapital	Overkurs	Annen egenkapital/ udekket tap	Sum egenkapital
Egenkapital pr 31.12.2021	211 215	1 053 738	285 819	1 550 773
Ekstraordinært utbytte ihht. EOGF 08.12.2022	0	0	-67 535 000	-67 535 000
Ekstraordinært utbytte ihht. EOGF 26.09.2022	0	0	-1 000 000	-1 000 000
Korrigerings av avsatt utbytte 31.12.2021	0	0	1 200 000	1 200 000
Årets resultat	0	0	67 861 914	67 861 914
Egenkapital pr 31.12.2022	211 215	1 053 738	812 733	2 077 687

Note 5 Investeringer i aksjer og andeler

	Eierandel	Kostpris	Bokført verdi
MfM Holding AS	1,45 %	1 399 980	1 399 980
Credo Invest Nr 10 AS	1,00 %	9 500	9 500
Credo Invest Nr 11 AS	1,00 %	0	0
BioSort AS	5,00 %	200 070	200 070
Sum		1 609 550	1 609 550



Noter til regnskapet 2022

CVP Invest AS

Note 6 Antall aksjer, aksjeeiere m.v.

Aksjekapital i selskapet består av:	Antall	Pålydende	Bokført
C-aksjer	736 842	0,10	73 684,2
F-aksjer	526 316	0,10	52 631,6
G-aksjer	694 798	0,10	69 479,8
H-aksjer	154 200	0,10	15 420,0
Sum	2 112 156		211 215

Oversikt over aksjonærene i selskapet ved utgangen av året:	C-aksjer	F-aksjer	G-aksjer	H-aksjer	Stemmeandel
Langodden AS (repr.styret)	165 097	142 182	177 154	40 000	24,8 %
Mango Holding AS (repr.styret)	165 097	142 182	177 154	40 000	24,8 %
KMIR AS (repr. styret)	165 097	142 182	177 154	40 000	24,8 %
Stokke Industri AS	200 278	0	0	0	9,5 %
Victor Ring Evensen (repr.styret)	16 510	49 161	73 222	13 600	7,2 %
Glendrange Invest AS	16 510	14 459	22 314	13 600	3,2 %
Peter Pay	8 253	7 230	8 132	2 000	1,2 %
Pilegården AS	0	14 460	8 574	0	1,1 %
JB Nrodby Invest AS	0	7 230	9 433	2 000	0,9 %
CF International Aps	0	0	16 979	0	0,8 %
Havnes Invest AS	0	0	11 319	0	0,5 %
HT Investments AS	0	0	9 970	2 000	0,6 %
Blankenborg AS	0	7 230	1 697	0	0,4 %
Marianne Olsen	0	0	0	1 000	0,0 %
Anthea Arff-Pettersen	0	0	848	0	0,0 %
Tai-anidsdahl Invest AS	0	0	848	0	0,0 %
Sum	736 842	526 316	694 798	154 200	100,0 %



DocuSign Envelope ID: 1D827AA5-6177-4D93-9931-54F81B0B9C47

Årsregnskap 2022

CVP Invest AS

Resultatregnskap
Balanse
Noter til regnskapet

Org.nr.: 997 498 208



DocuSign Envelope ID: 1D827AA5-6177-4D93-9931-54F81B0B9C47

Resultatregnskap

CVP Invest AS

Driftsinntekter og driftskostnader	Note	2022	2021
Driftskostnader			
Annen driftskostnad	2	-165 043	-85 661
Sum driftskostnader		-165 043	-85 661
Driftsresultat		-165 043	-85 661
Finansinntekter og finanskostnader			
Annen finansinntekt		68 026 957	18 894 333
Resultat av finansposter		68 026 957	18 894 333
Resultat før skattekostnad		67 861 914	18 808 672
Skattekostnad på resultat	3	0	0
Resultat		67 861 914	18 808 672
Årsresultat		67 861 914	18 808 672
Overføringer			
Avsatt til utbytte		-1 200 000	1 200 000
Ekstraordinært utbytte		68 535 000	19 700 000
Avsatt til annen egenkapital		526 914	0
Overført fra annen egenkapital		0	-2 091 328
Sum overføringer	4	67 861 914	18 808 672

CVP Invest AS

Side 2



DocuSign Envelope ID: 1D827AA5-6177-4D93-9931-54F81B0B9C47

Balanse

CVP Invest AS

Eiendeler	Note	31.12.2022	31.12.2021
Anleggsmidler			
Finansielle anleggsmidler			
Investeringer i aksjer og andeler	5	1 609 550	2 681 860
Sum finansielle anleggsmidler		1 609 550	2 681 860
Sum anleggsmidler		1 609 550	2 681 860
Omløpsmidler			
Fordringer			
Andre kortsiktige fordringer		36	36
Sum fordringer		36	36
Likvider			
Bankinnskudd, kontanter o.l.		585 910	119 278
Sum likvider		585 910	119 278
Sum omløpsmidler		585 947	119 314
Sum eiendeler		2 195 497	2 801 174

CVP Invest AS

Side 3



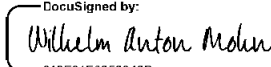
DocuSign Envelope ID: 1D827AA5-6177-4D93-9931-54F81B0B9C47


Balanse


CVP Invest AS


Egenkapital og gjeld	Note	31.12.2022	31.12.2021
Egenkapital			
Innskutt egenkapital			
Aksjekapital	6	211 215	211 215
Overkurs		1 053 738	1 053 738
Sum innskutt egenkapital		1 264 954	1 264 954
Opptjent egenkapital			
Annen egenkapital		812 733	285 819
Sum opptjent egenkapital		812 733	285 820
Sum egenkapital	4	2 077 687	1 550 773
Gjeld			
Kortsiktig gjeld			
Leverandørgjeld		24 404	50 401
Utbytte		0	1 200 000
Annen kortsiktig gjeld		93 406	0
Sum kortsiktig gjeld		117 810	1 250 401
Sum gjeld		117 810	1 250 401
Sum egenkapital og gjeld		2 195 497	2 801 175

Oslo, 19.04.2023
Styret i CVP Invest AS

DocuSigned by:

619F81E0353043D
Wilhelm Anton Mohn
styreleder

DocuSigned by:

977E1F6B3DE9472
Gudmund Schlytter Killi
styremedlem

DocuSigned by:

1E753A665A4E41E
Pål Brynsrud
styremedlem

DocuSigned by:

E0E8EE568BE420
Victor Ring Evensen
styremedlem



DocuSign Envelope ID: 1D827AA5-6177-4D93-9931-54F81B0B9C47

Noter til regnskapet 2022

CVP Invest AS

Note 1 Regnskapsprinsipper

Årsregnskapet er satt opp i samsvar med regnskapsloven og god regnskapsskikk for små foretak.

Hovedregel for vurdering og klassifisering av eiendeler og gjeld

Eiendeler bestemt til varig eie eller bruk er klassifisert som anleggsmidler. Andre eiendeler er klassifisert som omløpsmidler. Fordringer som skal tilbakebetales innen et år er klassifisert som omløpsmidler. Ved klassifisering av kortsiktig og langsiktig gjeld er tilsvarende kriterier lagt til grunn.

Anleggsmidler vurderes til anskaffelseskost, men nedskrives til virkelig verdi når verdifallet forventes ikke å være forbigående. Anleggsmidler med begrenset økonomisk levetid avskrives planmessig. Langsiktig lån balanseføres til nominelle verdier på etableringstidspunktet, og korrigeres ikke til virkelig verdi som følge av renteendringer.

Omløpsmidler vurderes til laveste av anskaffelseskost og virkelig verdi. Kortsiktig gjeld balanseføres til nominelt mottatt beløp på etableringstidspunktet, uten hensyn til eventuelle senere renteendringer.

Valuta

Årsregnskapet avlegges i NOK, som er selskapets funksjonelle valuta. Pengeposter i utenlandsk valuta omregnes til balansedagens kurs.

Inntekter

Inntekter fra og gevinster / tap på anleggsinvesteringer klassifiseres som finansposter. Utbytte fra datterselskaper og tilknyttede selskaper inntektsføres i avsetningsåret for giver, mens øvrige utbytter inntektsføres i utbetalingsåret.

Realiserte gevinster og tap på verdipapirer resultatføres på realisasjonstidspunktet. Urealiserte tap på balansedagen kostnadsføres umiddelbart. Urealiserte gevinster inntektsføres i den utstrekning markedsverdi prinsippet er lagt til grunn for verddivurderingen.

Andre anleggsaksjer og andeler

Anleggsaksjer og mindre investeringer i ansvarlige selskaper og kommandittselskaper, hvor selskapet ikke har betydelig innflytelse, balanseføres til anskaffelseskost. Investeringene blir nedskrevet til virkelig verdi dersom verdifallet ikke er forbigående. Mottatt utbytte og andre overskuddsutdelinger fra selskapene inntektsføres som annen finansinntekt.

Fordringer

Kundefordringer og andre fordringer oppføres til pålydende etter fradrag for avsetning til forventet tap. Avsetningen til tap er gjort på grunnlag av individuell vurdering av fordringene. I tillegg er det foretatt en generell avsetning for å dekke tapsrisiko som ikke var kjent på vurderingstidspunktet.

Skatter

Skattekostnaden i resultatregnskapet omfatter både periodens betalbare skatt og endring i utsatt skatt/utsatt skattefordel. Utsatt skatt skal beregnes på grunnlag av de midlertidige forskjellene som eksisterer mellom regnskapsmessige og skattemessige verdier, og på grunnlag av eventuelt skattemessig underskudd til fremføring ved utgangen av regnskapsåret. Skatteøkende og skattereduserende midlertidige forskjeller som reverserer eller kan reversere i samme periode, utlignes. Utsatt skattefordel på netto skattereduserende forskjeller som ikke er utlignet og på underskudd til fremføring, balanseføres i den grad skattefordelen antas å kunne utnyttes gjennom fremtidige skattepliktige overskudd. Utsatt skatt og utsatt skattefordel som kan balanseføres, er oppført netto i balansen med nominell verdi.



DocuSign Envelope ID: 1D827AA5-6177-4D93-9931-54F81B0B9C47

Noter til regnskapet 2022

CVP Invest AS

Note 2 Lønnskostnader, antall ansatte, godtgjørelser, lån til ansatte m.m.

Lønnskostnader

Selskapet har ikke lønnskostnader. Det har ikke vært ansatte i selskapet i 2022.

Godtgjørelser

Det er ikke utbetalt styrehonorar eller annen godtgjørelse til ledende personer i 2022. Det er heller ikke inngått avtaler om bonus eller øvrige godtgjørelser.

Lån og sikkerhetsstillelser til ledende personer

Det er ikke gitt lån til eller stilt garanti på vegne av ledende personer i selskapet.

Pensjoner

Selskapet er ikke pliktig til å ha tjenstepensjonsordning etter lov om obligatorisk tjenstepensjon.

Honorar til revisor

Fordelt på tjenestetypen (inklusive merverdiavgift):	2022	2021
Lovpålagt revisjon	19 125	21 875
Annen revisjonsbistand	20 625	15 000
Sum	39 750	36 875

Note 3 Skattekostnad

Grunnlag for betalbar skatt	2022	2021
Resultat før skattekostnad	67 861 914	18 808 672
Permanente forskjeller:		
- Realisert Gevinst/tap innenfor fritaksmetoden	-68 026 957	-18 894 333
- Andre poster (3% tilbakeføring av inntekter innenfor fritaksmetoden)	39 576	566 830
Grunnlag for årets skattekostnad	-125 468	481 169
Endring i midlertidige forskjeller / overført underskudd til fremføring	125 468	-481 169
Anvendelse av fremførbart underskudd ikke tidligere balanseført	0	0
Grunnlag for betalbar skatt i resultatregnskapet	0	0
Fordeling av skattekostnaden	2022	2021
Betalbar skatt (22%)	0	0
Skatteeffekt av konsernbidrag	0	0
Endring i utsatt skatt	0	0
Skattekostnad	0	0



DocuSign Envelope ID: 1D827AA5-6177-4D93-9931-54F81B0B9C47

Noter til regnskapet 2022

CVP Invest AS

Note 3 Skattekostnad - Fortsetter

Spesifikasjon av midlertidige forskjeller	2022	2021	Endring
Underskudd til fremføring	-480 595	-355 127	125 468
Sum midlertidige forskjeller	-480 595	-355 127	125 468
Beregnet utsatt skatt (+) / skattefordel (-), 22%	-105 731	-78 128	27 603
Nedvurdering av utsatt skattefordel	105 731	78 128	-27 603
Utsatt skatt (+) / skattefordel (-) i balansen	0	0	0

Alle midlertidige forskjeller kan utlignes og dette er gjennomført i beregningen av utsatt skatt/utsatt skattefordel. Selskapet går under definisjonen for små foretak og plikter ikke føre utsatt skatt i balansen.

Note 4 Egenkapital

	Aksjekapital	Overkurs	Annen egenkapital/ udekket tap	Sum egenkapital
Egenkapital pr 31.12.2021	211 215	1 053 738	285 819	1 550 773
Ekstraordinært utbytte ihht. EOGF 08.12.2022	0	0	-67 535 000	-67 535 000
Ekstraordinært utbytte ihht. EOGF 26.09.2022	0	0	-1 000 000	-1 000 000
Korrigerings av avsatt utbytte 31.12.2021	0	0	1 200 000	1 200 000
Årets resultat	0	0	67 861 914	67 861 914
Egenkapital pr 31.12.2022	211 215	1 053 738	812 733	2 077 687

Note 5 Investeringer i aksjer og andeler

	Eierandel	Kostpris	Bokført verdi
MfM Holding AS	1,45 %	1 399 980	1 399 980
Credo Invest Nr 10 AS	1,00 %	9 500	9 500
Credo Invest Nr 11 AS	1,00 %	0	0
BioSort AS	5,00 %	200 070	200 070
Sum		1 609 550	1 609 550



DocuSign Envelope ID: 1D827AA5-6177-4D93-9931-54F81B0B9C47

Noter til regnskapet 2022

CVP Invest AS

Note 6 Antall aksjer, aksjeeiere m.v.

Aksjekapital i selskapet består av:	Antall	Pålydende	Bokført
C-aksjer	736 842	0,10	73 684,2
F-aksjer	526 316	0,10	52 631,6
G-aksjer	694 798	0,10	69 479,8
H-aksjer	154 200	0,10	15 420,0
Sum	2 112 156		211 215

Oversikt over aksjonærene i selskapet ved utgangen av året:	C-aksjer	F-aksjer	G-aksjer	H-aksjer	Stemmeandel
Langodden AS (repr.styret)	165 097	142 182	177 154	40 000	24,8 %
Mango Holding AS (repr.styret)	165 097	142 182	177 154	40 000	24,8 %
KMIR AS (repr. styret)	165 097	142 182	177 154	40 000	24,8 %
Stokke Industri AS	200 278	0	0	0	9,5 %
Victor Ring Evensen (repr.styret)	16 510	49 161	73 222	13 600	7,2 %
Glendrange Invest AS	16 510	14 459	22 314	13 600	3,2 %
Peter Pay	8 253	7 230	8 132	2 000	1,2 %
Pilegården AS	0	14 460	8 574	0	1,1 %
JB Nrodby Invest AS	0	7 230	9 433	2 000	0,9 %
CF International Aps	0	0	16 979	0	0,8 %
Havnes Invest AS	0	0	11 319	0	0,5 %
HT Investments AS	0	0	9 970	2 000	0,6 %
Blankenborg AS	0	7 230	1 697	0	0,4 %
Marianne Olsen	0	0	0	1 000	0,0 %
Anthea Arff-Pettersen	0	0	848	0	0,0 %
Tai-anidsdahl Invest AS	0	0	848	0	0,0 %
Sum	736 842	526 316	694 798	154 200	100,0 %



Building a better
working world

Statsautoriserte revisorer
Ernst & Young AS

Gudbrandsdalsvegen 188
2619 Lillehammer

Foretaksregisteret: NO 976 389 387 MVA
Tlf: +47 24 00 24 00

www.ey.no
Medlemmer av Den norske Revisorforening

UAVHENGIG REVISORS BERETNING

Til generalforsamlingen i CVP Invest AS

Konklusjon

Vi har revidert årsregnskapet for CVP Invest AS som består av balanse per 31. desember 2022, resultatregnskap for regnskapsåret avsluttet per denne datoen og noter til årsregnskapet, herunder et sammendrag av viktige regnskapsprinsipper.

Etter vår mening oppfyller årsregnskapet gjeldende lovkrav og gir et rettviseende bilde av selskapets finansielle stilling per 31. desember 2022 og av dets resultater for regnskapsåret avsluttet per denne datoen i samsvar med regnskapslovens regler og god regnskapsskikk i Norge.

Grunnlag for konklusjon

Vi har gjennomført revisjonen i samsvar med International Standards on Auditing (ISA-ene). Våre oppgaver og plikter i henhold til disse standardene er beskrevet nedenfor under *Revisors oppgaver og plikter ved revisjonen av årsregnskapet*. Vi er uavhengige av selskapet i samsvar med kravene i relevante lover og forskrifter i Norge og *International Code of Ethics for Professional Accountants* (inkludert internasjonale uavhengighetsstandarder) utstedt av International Ethics Standards Board for Accountants (IESBA-reglene), og vi har overholdt våre øvrige etiske forpliktelser i samsvar med disse kravene. Innhentet revisjonsbevis er etter vår vurdering tilstrekkelig og hensiktsmessig som grunnlag for vår konklusjon.

Ledelsens ansvar for årsregnskapet

Styret (ledelsen) er ansvarlig for å utarbeide årsregnskapet og for at det gir et rettviseende bilde i samsvar med regnskapslovens regler og god regnskapsskikk i Norge. Ledelsen er også ansvarlig for slik intern kontroll som den finner nødvendig for å kunne utarbeide et årsregnskap som ikke inneholder vesentlig feilinformasjon, verken som følge av misligheter eller feil.

Ved utarbeidelsen av årsregnskapet må ledelsen ta standpunkt til selskapets evne til fortsatt drift og opplyse om forhold av betydning for fortsatt drift. Forutsetningen om fortsatt drift skal legges til grunn for årsregnskapet med mindre ledelsen enten har til hensikt å avvike selskapet eller virksomheten, eller ikke har noe annet realistisk alternativ.

Revisors oppgaver og plikter ved revisjonen av årsregnskapet

Vårt mål er å oppnå betryggende sikkerhet for at årsregnskapet som helhet ikke inneholder vesentlig feilinformasjon, verken som følge av misligheter eller feil, og å avgi en revisjonsberetning som inneholder vår konklusjon. Betryggende sikkerhet er en høy grad av sikkerhet, men ingen garanti for at en revisjon utført i samsvar med ISA-ene, alltid vil avdekke vesentlig feilinformasjon. Feilinformasjon kan skyldes misligheter eller feil og er å anse som vesentlig dersom den enkeltvis eller samlet med rimelighet kan forventes å påvirke de økonomiske beslutningene som brukerne foretar på grunnlag av årsregnskapet.

Som del av en revisjon i samsvar med ISA-ene, utøver vi profesjonelt skjønn og utviser profesjonell skepsis gjennom hele revisjonen. I tillegg:

- identifiserer og vurderer vi risikoen for vesentlig feilinformasjon i årsregnskapet, enten det skyldes misligheter eller feil. Vi utformer og gjennomfører revisjons handlinger for å håndtere slike risikoer, og innhenter revisjonsbevis som er tilstrekkelig og hensiktsmessig som grunnlag for vår konklusjon. Risikoen for at vesentlig feilinformasjon som følge av misligheter ikke blir avdekket, er



Building a better
working world

- høyere enn for feilinformasjon som skyldes feil, siden misligheter kan innebære samarbeid, forfalskning, bevisste utelatelser, uriktige fremstillinger eller overstyring av intern kontroll.
- opparbeider vi oss en forståelse av den interne kontrollen som er relevant for revisjonen, for å utforme revisjonshandlinger som er hensiktsmessige etter omstendighetene, men ikke for å gi uttrykk for en mening om effektiviteten av selskapets interne kontroll.
 - evaluerer vi om de anvendte regnskapsprinsippene er hensiktsmessige og om regnskapsestimatene og tilhørende noteopplysninger utarbeidet av ledelsen er rimelige.
 - konkluderer vi på om ledelsens bruk av fortsatt drift-forutsetningen er hensiktsmessig, og, basert på innhentede revisjonsbevis, hvorvidt det foreligger vesentlig usikkerhet knyttet til hendelser eller forhold som kan skape betydelig tvil om selskapets evne til fortsatt drift. Dersom vi konkluderer med at det eksisterer vesentlig usikkerhet, kreves det at vi i revisjonsberetningen henleder oppmerksomheten på tilleggsopplysningene i årsregnskapet, eller, dersom slike tilleggsopplysninger ikke er tilstrekkelige, at vi modifierer vår konklusjon. Våre konklusjoner er basert på revisjonsbevis innhentet frem til datoen for revisjonsberetningen. Etterfølgende hendelser eller forhold kan imidlertid medføre at selskapet ikke kan fortsette driften.
 - evaluerer vi den samlede presentasjonen, strukturen og innholdet i årsregnskapet, inkludert tilleggsopplysningene, og hvorvidt årsregnskapet gir uttrykk for de underliggende transaksjonene og hendelsene på en måte som gir et rettviseende bilde.

Vi kommuniserer med styret blant annet om det planlagte omfanget av og tidspunktet for revisjonsarbeidet og eventuelle vesentlige funn i revisjonen, herunder vesentlige svakheter i den interne kontrollen som vi avdekker gjennom revisjonen.

Lillehammer, 27. april 2023
ERNST & YOUNG AS

Revisjonsberetningen er signert elektronisk

Rune J. Baukhol
statsautorisert revisor

Penneo Dokumentnøkkel: JEE8Z-2E7PB-U10LE-HE4EZ-8PYD1-ADPP0



PENNEO

Signaturene i dette dokumentet er juridisk bindende. Dokument signert med "Penneo™ - sikker digital signatur".
De signerende parter sin identitet er registrert, og er listet nedenfor.

"Med min signatur bekrefter jeg alle datoer og innholdet i dette dokument."

Rune Johannes Baukhol

Statsautorisert revisor

På vegne av: Ernst & Young AS

Serienummer: 9578-5999-4-1261839

IP: 83.241.xxx.xxx

2023-04-27 10:53:44 UTC



Penneo Dokumentnøkkel: JEE8Z-2E7PB-UTOLE-HE4EZ-8PYD1-ADPP0

Dokumentet er signert digitalt, med **Penneo.com**. Alle digitale signatur-data i dokumentet er sikret og validert av den datamaskin-utregnede hash-verdien av det opprinnelige dokument. Dokumentet er låst og tids-stemplet med et sertifikat fra en betrodd tredjepart. All kryptografisk bevis er integrert i denne PDF, for fremtidig validering (hvis nødvendig).

Hvordan bekrefter at dette dokumentet er originalen?

Dokumentet er beskyttet av ett Adobe CDS sertifikat. Når du åpner dokumentet i

Adobe Reader, skal du kunne se at dokumentet er sertifisert av **Penneo e-signature service <penneo@penneo.com>**. Dette garanterer at innholdet i dokumentet ikke har blitt endret.

Det er lett å kontrollere de kryptografiske beviser som er lokalisert inne i dokumentet, med Penneo validator - <https://penneo.com/validator>