



## ÅRSREGNSKAPET FOR REGNSKAPSÅRET 2022 - GENERELL INFORMASJON

### Enheten

Organisasjonsnummer: 990 688 583  
Organisasjonsform: Aksjeselskap  
Foretaksnavn: PEC ELEKTRO SANDEFJORD AS  
Forretningsadresse: Gjekstadveien 5  
3218 SANDEFJORD

### Regnskapsår

Årsregnskapets periode: 01.01.2022 - 31.12.2022

### Konsern

Morselskap i konsern: Nei

### Regnskapsregler

Regler for små foretak benyttet: Ja  
Benyttet ved utarbeidelsen av årsregnskapet til selskapet: Regnskapslovens alminnelige regler

### Årsregnskapet fastsatt av kompetent organ

Bekreftet av representant for selskapet: Hans Ektvedt  
Dato for fastsettelse av årsregnskapet: 20.04.2023

### Grunnlag for avgivelse

År 2022: Årsregnskapet er elektronisk innlevert  
År 2021: Tall er hentet fra elektronisk innlevert årsregnskap fra 2022

*Det er ikke krav til at årsregnskapet m.v. som sendes til Regnskapsregisteret er undertegnet. Kontrollen på at dette er utført ligger hos revisor/enhetens øverste organ. Sikkerheten ivaretas ved at innsender har rolle/rettighet for innsending av årsregnskapet via Altinn, og ved at det bekreftes at årsregnskapet er fastsatt av kompetent organ.*

Brønnøysundregistrene, 28.05.2024



## Resultatregnskap

Beløp i: NOK	Note	2022	2021
<b>RESULTATREGNSKAP</b>			
<b>Inntekter</b>			
Salgsinntekt	2	62 306 961	54 442 725
Annen driftsinntekt		132 600	157 610
<b>Sum inntekter</b>		<b>62 439 561</b>	<b>54 600 335</b>
<b>Kostnader</b>			
Varekostnad	2	27 795 446	23 369 292
Lønnskostnad	3	24 267 220	22 389 249
Avskrivning av driftsmidler og immaterielle eiendeler	4	78 777	
Annen driftskostnad	3	5 757 609	5 327 562
<b>Sum kostnader</b>		<b>57 899 052</b>	<b>51 086 103</b>
<b>Driftsresultat</b>		<b>4 540 508</b>	<b>3 514 232</b>
<b>Finansinntekter og finanskostnader</b>			
Annen renteinntekt		53 556	421
Annen finansinntekt		114	542
<b>Sum finansinntekter</b>		<b>53 670</b>	<b>963</b>
Annen rentekostnad			1 498
Annen finanskostnad		43 593	
<b>Sum finanskostnader</b>		<b>43 593</b>	<b>1 498</b>
<b>Netto finans</b>		<b>10 077</b>	<b>-535</b>
<b>Ordinært resultat før skattekostnad</b>		<b>4 550 586</b>	<b>3 513 696</b>
Skattekostnad på resultat	5	328 590	772 992
<b>Ordinært resultat etter skattekostnad</b>		<b>4 221 996</b>	<b>2 740 704</b>
<b>Årsresultat</b>	6	<b>4 221 996</b>	<b>2 740 704</b>
<b>Årsresultat etter minoritetsinteresser</b>		<b>4 221 996</b>	<b>2 740 704</b>
<b>Totalresultat</b>		<b>4 221 996</b>	<b>2 740 704</b>



## Resultatregnskap

<b>Beløp i: NOK</b>	<b>Note</b>	<b>2022</b>	<b>2021</b>
<b>Overføringer og disponeringer</b>			
Ordinært utbytte		3 500 000	2 500 000
Avsatt til annen egenkapital		721 996	240 704
<b>Sum overføringer og disponeringer</b>		<b>4 221 996</b>	<b>2 740 704</b>



## Balanse

Beløp i: NOK	Note	2022	2021
<b>BALANSE - EIENDELER</b>			
<b>Anleggsmidler</b>			
<b>Immaterielle eiendeler</b>			
Utsatt skattefordel	5		
<b>Varige driftsmidler</b>			
Tomter, bygninger o.a. fast eiendom	4		
Maskiner og anlegg	4		
Skip og flytende installasjoner	4		
Driftsløsøre, inventar o.a. utstyr	4	554 388	533 571
<b>Sum varige driftsmidler</b>	4	<b>554 388</b>	<b>533 571</b>
<b>Finansielle anleggsmidler</b>			
Lån til foretak i samme konsern	7		
Lån til tilknyttet selskap og felles kontrollert virksomhet	7		
Investeringer i aksjer og andeler		2 500	2 500
Andre langsiktige fordringer	8	56 000	109 100
<b>Sum finansielle anleggsmidler</b>		<b>58 500</b>	<b>111 600</b>
<b>Sum anleggsmidler</b>		<b>612 888</b>	<b>645 171</b>
<b>Omløpsmidler</b>			
<b>Varer</b>			
<b>Sum varer</b>		<b>896 400</b>	<b>960 335</b>
<b>Fordringer</b>			
Kundefordringer	2, 7	14 833 808	11 647 336
Andre kortsiktige fordringer	8	1 275 506	958 080
Konsernfordringer	7		
<b>Sum fordringer</b>	8	<b>16 109 314</b>	<b>12 605 415</b>
<b>Bankinnskudd, kontanter og lignende</b>			
Bankinnskudd, kontanter o.l.	9	3 336 175	1 767 221
<b>Sum bankinnskudd, kontanter og lignende</b>		<b>3 336 175</b>	<b>1 767 221</b>
<b>Sum omløpsmidler</b>		<b>20 341 889</b>	<b>15 332 971</b>



## Balanse

Beløp i: NOK	Note	2022	2021
<b>SUM EIENDELER</b>		<b>20 954 777</b>	<b>15 978 142</b>
<b>BALANSE - EGENKAPITAL OG GJELD</b>			
<b>Egenkapital</b>			
<b>Innskutt egenkapital</b>			
Aksjekapital	6, 10	100 000	100 000
Beholdning av egne aksjer	6, 10		
Overkurs	6		
Annen innskutt egenkapital	6		
<b>Sum innskutt egenkapital</b>		<b>100 000</b>	<b>100 000</b>
<b>Opptjent egenkapital</b>			
Fond for vurderingsforskjeller	6		
Annen egenkapital	6	5 224 258	4 502 263
Udekket tap	6		
<b>Sum opptjent egenkapital</b>		<b>5 224 258</b>	<b>4 502 263</b>
<b>Sum egenkapital</b>	6	<b>5 324 258</b>	<b>4 602 263</b>
<b>Gjeld</b>			
<b>Langsiktig gjeld</b>			
Utsatt skatt	5	918 240	1 037 429
<b>Sum avsetninger for forpliktelser</b>		<b>918 240</b>	<b>1 037 429</b>
<b>Annen langsiktig gjeld</b>			
Gjeld til kredittinstitusjoner	8		
Øvrig langsiktig gjeld	7, 8		
<b>Sum langsiktig gjeld</b>		<b>918 240</b>	<b>1 037 429</b>
<b>Kortsiktig gjeld</b>			
Leverandørgjeld	7	3 252 950	2 123 176
Betalbar skatt	5	447 779	68 577
Skyldig offentlige avgifter		3 004 057	2 605 835
Utbytte		3 500 000	2 500 000
Kortsiktig konserngjeld	7		



## Balanse

<b>Beløp i: NOK</b>	<b>Note</b>	<b>2022</b>	<b>2021</b>
Annen kortsiktig gjeld		4 507 492	3 040 862
<b>Sum kortsiktig gjeld</b>		<b>14 712 278</b>	<b>10 338 450</b>
<b>Sum gjeld</b>		<b>15 630 518</b>	<b>11 375 879</b>
<b>SUM EGENKAPITAL OG GJELD</b>		<b>20 954 777</b>	<b>15 978 142</b>



## Brønnøysundregistrene

### ÅRSREGNSKAP FOR REGNSKAPSÅRET 2022 - GENERELL INFORMASJON

Journalnummer: 2023 455369

#### Enheten

Organisasjonsnummer: 990 688 583  
Organisasjonsform: Aksjeselskap  
Foretaksnavn: PEC ELEKTRO SANDEFJORD AS  
Forretningsadresse: Gjekstadveien 5  
3218 SANDEFJORD

#### Regnskapsår

Årsregnskapets periode: 01.01.2022 - 31.12.2022

#### Konsern

Morselskap i konsern: Nei

#### Regnskapsregler

Regler for små foretak benyttet: Ja  
Benyttet ved utarbeidelsen av  
årsregnskapet til selskapet: Regnskapslovens alminnelige regler

#### Årsregnskapet fastsatt av kompetent organ

Bekreftet av representant for selskapet: Hans Ektvedt  
Dato for fastsettelse av årsregnskapet: 20.04.2023

#### Grunnlag for avgivelse

År 2022: Årsregnskap er elektronisk innlevert.  
År 2021: Tall er hentet fra elektronisk innlevert årsregnskap fra 2022.

*Det er ikke krav til at årsregnskapet m.v. som sendes til Regnskapsregisteret er undertegnet. Kontrollen på at dette er utført ligger hos revisor/enhetens øverste organ. Sikkerheten ivaretas ved at innsender har rolle/rettighet for innsending av årsregnskapet via Altinn, og ved at det bekreftes at årsregnskapet er fastsatt av kompetent organ.*

Brønnøysundregistrene, 10.06.2023



Organisasjonsnr: 990 688 583  
PEC ELEKTRO SANDEFJORD AS

## RESULTATREGNSKAP

<b>Beløp i: NOK</b>	<b>Note</b>	<b>2022</b>	<b>2021</b>
<b>RESULTATREGNSKAP</b>			
<b>Inntekter</b>			
Salgsinntekt	2	62 306 961	54 442 725
Annen driftsinntekt		132 600	157 610
<b>Sum inntekter</b>		<b>62 439 561</b>	<b>54 600 335</b>
<b>Kostnader</b>			
Varekostnad	2	27 795 446	23 369 292
Lønnskostnad	3	24 267 220	22 389 249
Avskrivning av driftsmidler og immaterielle eiendeler	4	78 777	
Annen driftskostnad	3	5 757 609	5 327 562
<b>Sum kostnader</b>		<b>57 899 052</b>	<b>51 086 103</b>
<b>Driftsresultat</b>		<b>4 540 508</b>	<b>3 514 232</b>
<b>Finansinntekter og finanskostnader</b>			
Annen renteinntekt		53 556	421
Annen finansinntekt		114	542
<b>Sum finansinntekter</b>		<b>53 670</b>	<b>963</b>
Annen rentekostnad			1 498
Annen finanskostnad		43 593	
<b>Sum finanskostnader</b>		<b>43 593</b>	<b>1 498</b>
<b>Netto finans</b>		<b>10 077</b>	<b>-535</b>
<b>Ordinært resultat før skattekostnad</b>			
Ordinært resultat før skattekostnad		4 550 586	3 513 696
Skattekostnad på resultat	5	328 590	772 992
<b>Ordinært resultat etter skattekostnad</b>		<b>4 221 996</b>	<b>2 740 704</b>
<b>Årsresultat</b>	6	<b>4 221 996</b>	<b>2 740 704</b>
<b>Årsresultat etter minoritetsinteresser</b>		<b>4 221 996</b>	<b>2 740 704</b>
<b>Totalresultat</b>		<b>4 221 996</b>	<b>2 740 704</b>
<b>Overføringer og disponeringer</b>			
Ordinært utbytte		3 500 000	2 500 000
Avsatt til annen egenkapital		721 996	240 704
<b>Sum overføringer og disponeringer</b>		<b>4 221 996</b>	<b>2 740 704</b>





Organisasjonsnr: 990 688 583  
PEC ELEKTRO SANDEFJORD AS

## BALANSE

Beløp i: NOK	Note	2022	2021
<b>BALANSE - EIENDELER</b>			
<b>Anleggsmidler</b>			
<b>Immaterielle eiendeler</b>			
Utsatt skattefordel	5		
<b>Varige driftsmidler</b>			
Tomter, bygninger o.a. fast eiendom	4		
Maskiner og anlegg	4		
Skip og flytende installasjoner	4		
Driftsløsøre, inventar o. a. utstyr	4	554 388	533 571
<b>Sum varige driftsmidler</b>	<b>4</b>	<b>554 388</b>	<b>533 571</b>
<b>Finansielle anleggsmidler</b>			
Lån til foretak i samme konsern	7		
Lån til tilknyttet selskap og felles kontrollert virksomhet	7		
Investeringer i aksjer og andeler		2 500	2 500
Andre langsiktige fordringer	8	56 000	109 100
<b>Sum finansielle anleggsmidler</b>		<b>58 500</b>	<b>111 600</b>
<b>Sum anleggsmidler</b>		<b>612 888</b>	<b>645 171</b>
<b>Omløpsmidler</b>			
<b>Varer</b>			
<b>Sum varer</b>		<b>896 400</b>	<b>960 335</b>
<b>Fordringer</b>			
Kundefordringer	2, 7	14 833 808	11 647 336
Andre kortsiktige fordringer	8	1 275 506	958 080
Konsernfordringer	7		
<b>Sum fordringer</b>	<b>8</b>	<b>16 109 314</b>	<b>12 605 415</b>
<b>Bankinnskudd, kontanter og lignende</b>			
Bankinnskudd, kontanter o. l.	9	3 336 175	1 767 221
<b>Sum bankinnskudd, kontanter og lignende</b>		<b>3 336 175</b>	<b>1 767 221</b>
<b>Sum omløpsmidler</b>		<b>20 341 889</b>	<b>15 332 971</b>



<b>SUM EIENDELER</b>		<b>20 954 777</b>	<b>15 978 142</b>
<b>BALANSE - EGENKAPITAL OG GJELD</b>			
<b>Egenkapital</b>			
<b>Innskutt egenkapital</b>			
Aksjekapital	6, 10	100 000	100 000
Beholdning av egne aksjer	6, 10		
Overkurs	6		
Annen innskutt egenkapital	6		
<b>Sum innskutt egenkapital</b>		<b>100 000</b>	<b>100 000</b>
<b>Opptjent egenkapital</b>			
Fond for			
vurderingsforskjeller	6		
Annen egenkapital	6	5 224 258	4 502 263
Udekket tap	6		
<b>Sum opptjent egenkapital</b>		<b>5 224 258</b>	<b>4 502 263</b>
<b>Sum egenkapital</b>	<b>6</b>	<b>5 324 258</b>	<b>4 602 263</b>
<b>Gjeld</b>			
<b>Langsiktig gjeld</b>			
Utsatt skatt	5	918 240	1 037 429
<b>Sum avsetninger for forpliktelseser</b>		<b>918 240</b>	<b>1 037 429</b>
<b>Annen langsiktig gjeld</b>			
Gjeld til			
kredittinstitusjoner	8		
Øvrig langsiktig gjeld	7, 8		
<b>Sum langsiktig gjeld</b>		<b>918 240</b>	<b>1 037 429</b>
<b>Kortsiktig gjeld</b>			
Leverandørgjeld	7	3 252 950	2 123 176
Betalbar skatt	5	447 779	68 577
Skyldig offentlige avgifter		3 004 057	2 605 835
Utbytte		3 500 000	2 500 000
Kortsiktig konserngjeld	7		
Annen kortsiktig gjeld		4 507 492	3 040 862
<b>Sum kortsiktig gjeld</b>		<b>14 712 278</b>	<b>10 338 450</b>
<b>Sum gjeld</b>		<b>15 630 518</b>	<b>11 375 879</b>
<b>SUM EGENKAPITAL OG GJELD</b>		<b>20 954 777</b>	<b>15 978 142</b>



Organisasjonsnr: 990 688 583  
PEC ELEKTRO SANDEFJORD AS

NOTEOPPLYSNINGER - SELSKAP - alle poster oppgitt i hele tall

Note  
3

Antall årsverk i regnskapsåret  
33.00

Sum Beløp

Balanseført verdi 31.12. Varige driftsmidler Immaterielle eiend.

**Konsernregnskap**

Morselskapet sitt navn

Forretningskontor for morselskapet

Begrunnelse for at datterselskap er utelatt fra konsolideringen

Samlet beløp - tilknyttet selskap Årets Fjorårets

Samlet beløp - foretak i samme konsern Årets Fjorårets

Samlet beløp - foretak i samme konsern Årets Fjorårets

Samlet beløp - felles kontrollert virksomhet Årets Fjorårets

Pantstillelse Beløp

Beholdning av egne aksjer Antall Pålydende Andel av aksjek.



# Årsregnskap 2022

## Pec Elektro Sandefjord AS

Resultatregnskap  
Balanse  
Noter til regnskapet



Org.nr.: 990 688 583

	BankID Signing Hans Ektveit 2023-04-20
	BankID Signing Elin Hvidsten Ektveit 2023-04-20
	BankID Signing Trond Liverød 2023-04-20
	BankID Signing Marius Ektveit 2023-04-24
	BankID Signing Anders August Ektveit 2023-04-26

**RESULTATREGNSKAP**

Pec Elektro Sandefjord AS


DRIFTSINTEKTER OG DRIFTSKOSTNADER	Note	2022	
Salgsinntekt	2	62 306 961	54 442 725
Annen driftsinntekt		132 600	157 610
<b>Sum driftsinntekter</b>		<b>62 439 561</b>	<b>54 600 335</b>
Varekostnad	2	27 795 446	23 369 292
Lønnskostnad	3	24 267 220	22 389 249
Avskrivning av driftsmidler og immaterielle eiendeler	4	78 777	0
Annen driftskostnad	3	5 757 609	5 327 562
<b>Sum driftskostnader</b>		<b>57 899 052</b>	<b>51 086 103</b>
<b>Driftsresultat</b>		<b>4 540 508</b>	<b>3 514 232</b>
<b>FINANSINTEKTER OG FINANSKOSTNADER</b>			
Annen renteinntekt		53 556	421
Annen finansinntekt		114	542
Annen rentekostnad		0	1 498
Annen finanskostnad		43 593	0
<b>Resultat av finansposter</b>		<b>10 077</b>	<b>-535</b>
Resultat før skattekostnad		4 550 586	3 513 696
Skattekostnad på resultat	5	328 590	772 992
<b>Resultat</b>		<b>4 221 996</b>	<b>2 740 704</b>
<b>Årsresultat</b>	<b>6</b>	<b>4 221 996</b>	<b>2 740 704</b>
<b>OVERFØRINGER</b>			
Avsatt til utbytte		3 500 000	2 500 000
Avsatt til annen egenkapital		721 996	240 704
<b>Sum overføringer</b>		<b>4 221 996</b>	<b>2 740 704</b>

  
BankID Signing  
Hans Ektveit  
2023-04-20  
BankID Signing  
Elin Hvidsten Ektveit  
2023-04-20  
BankID Signing  
Trond Liverød  
2023-04-20  
BankID Signing  
Marius Ektveit  
2023-04-24  
BankID Signing  
Anders August Ektveit  
2023-04-28




<b>BALANSE</b>			
<b>Pec Elektro Sandefjord AS</b>			
<b>EIENDELER</b>	<b>Note</b>	<b>2022</b>	
<b>ANLEGGSMIDLER</b>			
<b>IMMATERIELLE EIENDELER</b>			
<b>VARIGE DRIFTSMIDLER</b>			
Driftsløsøre, inventar o.a. utstyr	4	554 388	533 571
<b>Sum varige driftsmidler</b>	<b>4</b>	<b>554 388</b>	<b>533 571</b>
Investeringer i aksjer og andeler		2 500	2 500
Andre langsiktige fordringer	8	56 000	109 100
<b>Sum finansielle anleggsmidler</b>		<b>58 500</b>	<b>111 600</b>
<b>Sum anleggsmidler</b>		<b>612 888</b>	<b>645 171</b>
<b>OMLØPSMIDLER</b>			
Lager av varer og annen beholdning		896 400	960 335
<b>FORDRINGER</b>			
Kundefordringer	2, 7	14 833 808	11 647 336
Andre kortsiktige fordringer	8	1 275 506	958 080
<b>Sum fordringer</b>	<b>8</b>	<b>16 109 314</b>	<b>12 605 415</b>
Bankinnskudd, kontanter o.l.	9	3 336 175	1 767 221
<b>Sum omløpsmidler</b>		<b>20 341 889</b>	<b>15 332 971</b>
<b>Sum eiendeler</b>		<b>20 954 777</b>	<b>15 978 142</b>

 BankID Signing  
Hans Ektvedt  
2023-04-20

 BankID Signing  
Elin Hvidsten Ektvedt  
2023-04-20

 BankID Signing  
Trond Livenød  
2023-04-20

 BankID Signing  
Marius Ektvedt  
2023-04-24

 BankID Signing  
Anders August Ektvedt  
2023-04-28



<b>BALANSE</b>			
<b>Pec Elektro Sandefjord AS</b>			
<b>EGENKAPITAL OG GJELD</b>	<b>Note</b>	<b>2022</b>	
<b>EGENKAPITAL</b>			
<b>INNSKUTT EGENKAPITAL</b>			
Aksjekapital	6, 10	100 000	100 000
<b>Sum innskutt egenkapital</b>		<b>100 000</b>	<b>100 000</b>
<b>OPPTJENT EGENKAPITAL</b>			
Annen egenkapital	6	5 224 258	4 502 263
<b>Sum opptjent egenkapital</b>		<b>5 224 258</b>	<b>4 502 263</b>
<b>Sum egenkapital</b>	<b>6</b>	<b>5 324 258</b>	<b>4 602 263</b>
<b>GJELD</b>			
<b>AVSETNING FOR FORPLIKTELSER</b>			
Utsatt skatt	5	918 240	1 037 429
<b>Sum avsetning for forpliktelser</b>		<b>918 240</b>	<b>1 037 429</b>
<b>KORTSIKTIG GJELD</b>			
Leverandørgjeld	7	3 252 950	2 123 176
Betalbar skatt	5	447 779	68 577
Skyldig offentlige avgifter		3 004 057	2 605 835
Utbytte		3 500 000	2 500 000
Annen kortsiktig gjeld		4 507 492	3 040 862
<b>Sum kortsiktig gjeld</b>		<b>14 712 278</b>	<b>10 338 450</b>
<b>Sum gjeld</b>		<b>15 630 518</b>	<b>11 375 879</b>
<b>Sum egenkapital og gjeld</b>		<b>20 954 777</b>	<b>15 978 142</b>

BankID Signing  
Hans Ektvedt  
2023-04-20

BankID Signing  
Elin Hvidsten Ektvedt  
2023-04-20

BankID Signing  
Trond Liverød  
2023-04-20

BankID Signing  
Marius Ektvedt  
2023-04-24

BankID Signing  
Anders August Ektvedt  
2023-04-28

Sandefjord, 20.04.2023  
Styret i Pec Elektro Sandefjord AS

Hans Ektvedt  
Styreleder

Elin Hvidsten Ektvedt  
Styremedlem

Marius Ektvedt  
Styremedlem


Anders August Ektvedt  
Styremedlem

Trond Liverød  
Daglig leder




## NOTER TIL ÅRSREGNSKAPET 2022

 BankID Signing  
Hans Ektveit  
2023-04-20

 BankID Signing  
Elin Hvidsten Ektveit  
2023-04-20

 BankID Signing  
Trond Livenød  
2023-04-20

 BankID Signing  
Marius Ektveit  
2023-04-24

 BankID Signing  
Anders August Ektveit  
2023-04-28

### Note 1 Regnskapsprinsipper

Årsregnskapet er satt opp i samsvar med regnskapsloven og NRS 8 - God regnskapsskikk for små foretak.

#### DRIFTSINNTEKTER

Inntektsføring ved salg av varer skjer på leveringstidspunktet. Tjenester inntektsføres etter hvert som de leveres.

#### SKATT

Skattekostnaden i resultatregnskapet omfatter både periodens betalbare skatt og endring i utsatt skatt. Utsatt skatt er beregnet med 22% på grunnlag av de midlertidige forskjeller som eksisterer mellom regnskapsmessige og skattemessige verdier, samt ligningsmessig underskudd til fremføring ved utgangen av regnskapsåret. Skatteøkende og skattereduserende midlertidige forskjeller som reverserer eller kan reverseres i samme periode er utlignet og nettoført.

#### KLASSIFISERING OG VURDERING AV ANLEGGSMIDLER

Anleggsmidler omfatter eiendeler bestemt til varig eie og bruk. Anleggsmidler er vurdert til anskaffelseskost. Varige driftsmidler balanseføres og avskrives over driftsmidlets økonomiske levetid.

#### KLASSIFISERING OG VURDERING AV OMLØPSMIDLER

Omløpsmidler og kortsiktig gjeld omfatter normalt poster som forfaller til betaling innen ett år etter balansedagen, samt poster som knytter seg til varekretsløpet. Omløpsmidler vurderes til laveste verdi av anskaffelseskost og virkelig verdi.

#### VARER

Varer er vurdert til det laveste av anskaffelseskost og netto salgsverdi.

#### FORDRINGER

Kundefordringer og andre fordringer oppføres til pålydende etter fradrag for avsetning til forventet tap. Avsetning til tap gjøres på grunnlag av en individuell vurdering av de enkelte fordringene.

### Note 2 Langsiktige tilvirkningskontrakter


	2022	2021
Kontrakter under utførelse	24 699 113	9 461 576
Kostnader knyttet til kontrakter under utførelse	20 312 119	7 295 326
<b>Resultatført andel av kontrakter under utførelse</b>	<b>4 386 994</b>	<b>2 166 250</b>

Opptjente ikke fakturerte inntekter i prosjekt er oppført med kr. 3 448 746 under kundefordringer pr. 31.12. Forskudd fra kunder som ikke er betalt pr 31.12 reduserer kundefordringer med kr 133 859. Netto forskudd fra kunder er oppført med kr 843 498 under annen kortsiktig gjeld.




## NOTER TIL ÅRSREGNSKAPET 2022

 BankID Signing  
Hans Ektveit  
2023-04-20

 BankID Signing  
Elin Hvidsten Ektveit  
2023-04-20

 BankID Signing  
Trond Liverød  
2023-04-20

 BankID Signing  
Marius Ektveit  
2023-04-24

 BankID Signing  
Anders August Ektveit  
2023-04-28

### Note 3 Lønnskostnader og antall årsverk

#### LØNSSKOSTNADER

	2022	2021
Lønninger	19 660 500	18 092 569
Arbeidsgiveravgift	2 924 949	2 808 734
Pensjonskostnader	686 731	953 257
Andre ytelser	995 040	534 689
<b>Sum</b>	<b>24 267 220</b>	<b>22 389 249</b>

Selskapet har i 2022 sysselsatt 33 årsverk.


### Note 4 Anleggsmidler

	Maskiner og anlegg	Driftsløsøre, inventar ol.	Sum
Anskaffelseskost pr. 01.01.22	197 156	1 525 956	1 723 112
+ Tilgang kjøpte driftsmidler		99 594	99 594
<b>= Anskaffelseskost 31.12.22</b>	<b>197 156</b>	<b>1 625 550</b>	<b>1 822 706</b>
Akkumulerte avskrivninger 31.12.22	197 156	1 071 163	1 268 319
<b>= Bokført verdi 31.12.22</b>	<b>0</b>	<b>554 387</b>	<b>554 387</b>
Årets ordinære avskrivninger		78 778	78 778
Økonomisk levetid	3 år	3-7 år	




## NOTER TIL ÅRSREGNSKAPET 2022

 BankID Signing  
Hans Ektveit  
2023-04-20

 BankID Signing  
Elin Hvidsten Ektveit  
2023-04-20

 BankID Signing  
Trond Livenød  
2023-04-20

 BankID Signing  
Marius Ektveit  
2023-04-24

 BankID Signing  
Anders August Ektveit  
2023-04-28

### Note 5 Skatt

Årets skattekostnad	2022	
Resultatført skatt på ordinært resultat:		
Betalbar skatt	447 779	68 577
Endring i utsatt skatt	-119 189	704 415
<b>Skattekostnad ordinært resultat</b>	<b>328 590</b>	<b>772 992</b>
Skattepliktig inntekt:		
Resultat før skatt	4 550 586	3 513 696
Permanente forskjeller	-110	-97
Endring i midlertidige forskjeller	538 722	-2 930 102
Anvendelse av fremførbart underskudd	-3 053 839	0
<b>Skattepliktig inntekt</b>	<b>2 035 358</b>	<b>583 497</b>
Betalbar skatt i balansen:		
Betalbar skatt på årets resultat	447 779	68 577
<b>Sum betalbar skatt i balansen</b>	<b>447 779</b>	<b>68 577</b>


Skatteeffekten av midlertidige forskjeller som har gitt opphav til utsatt skatt og utsatte skattefordeler, spesifisert på typer av midlertidige forskjeller

	2022	2021	Endring
Varige driftsmidler	51 977	-93 344	-145 321
Tilvirkningskontrakter	4 386 994	5 087 218	700 224
Varebeholdning	0	-25 000	-25 000
Fordringer	-165 153	-156 334	8 819
Avsetninger mv	-100 000	-100 000	0
<b>Sum</b>	<b>4 173 819</b>	<b>4 712 540</b>	<b>538 722</b>
Akkumulert fremførbart underskudd	0	-3 053 839	-3 053 839
<b>Grunnlag for utsatt skatt</b>	<b>4 173 819</b>	<b>1 658 702</b>	<b>-2 515 117</b>
<b>Utsatt skatt (22 %)</b>	<b>918 240</b>	<b>364 914</b>	<b>-553 326</b>




## NOTER TIL ÅRSREGNSKAPET 2022

 BankID Signing  
Hans Ektveit  
2023-04-20

 BankID Signing  
Elin Hvidsten Ektveit  
2023-04-20

 BankID Signing  
Trond Liversød  
2023-04-20

 BankID Signing  
Marius Ektveit  
2023-04-24

 BankID Signing  
Anders August Ektveit  
2023-04-28

### Note 6 Egenkapital

	Aksjekapital	Overkurs	Annen innskutt egenkapital	Annen egenkapital	Annen egenkapital
Pr. 31.12.2021	100 000	0	0	4 502 263	4 602 263
<b>Pr 01.01.2022</b>	<b>100 000</b>	<b>0</b>	<b>0</b>	<b>4 502 263</b>	<b>4 602 263</b>
Årets resultat				4 221 996	4 221 996
Utbytte				-3 500 000	-3 500 000
<b>Pr. 31.12.2022</b>	<b>100 000</b>	<b>0</b>	<b>0</b>	<b>5 224 258</b>	<b>5 324 258</b>

### Note 7 Mellomværende med selskap i samme konsern m.v.

	Kundefordringer		Andre fordringer	
	2022	2021	2022	2021
Foretak i samme konsern	0	49 184	0	0
<b>Sum</b>	<b>0</b>	<b>49 184</b>	<b>0</b>	<b>0</b>

	Leverandørgjeld		Annen langsiktig gjeld	
	2022	2021	2022	2021
Foretak i samme konsern	344 519	79 720	0	0
<b>Sum</b>	<b>344 519</b>	<b>79 720</b>	<b>0</b>	<b>0</b>

### Note 8 Fordringer og gjeld

	2022	2021
<b>Fordringer med forfall senere enn ett år</b>		
Andre langsiktige fordringer	56 000	109 100
<b>Sum</b>	<b>56 000</b>	<b>109 100</b>
Gjeld sikret ved pant	0	0
Pantsatte eiendeler:		
Kundefordringer	14 833 808	10 830 686
Varer	896 400	960 335
<b>Sum</b>	<b>15 730 208</b>	<b>11 791 021</b>

Selskapet har ikke langsiktig gjeld med forfall senere enn 5 år.

Selskapet har kausjonsansvar med kr. 6,4 mill og øvrige garantier med kr. 5 mill overfor PEC Holding AS.




## NOTER TIL ÅRSREGNSKAPET 2022

### Note 9 Bankinnskudd


Innestående midler på skattetrekkkonto (bundne midler) er på kr. 776 513.

 BankID Signing  
Hans Ektvedt  
2023-04-20

 BankID Signing  
Elin Hvidsten Ektvedt  
2023-04-20

 BankID Signing  
Trond Liverød  
2023-04-20

 BankID Signing  
Marius Ektvedt  
2023-04-24

 BankID Signing  
Anders August Ektvedt  
2023-04-28

### Note 10 Aksjonærer


#### AKSJEKAPITALEN I PEC ELEKTRO SANDEFJORD AS PR. 31.12 BESTÅR AV:

	Antall	Pålydende	Bokført
Ordinære aksjer	100	1 000,0	100 000
<b>Sum</b>	<b>100</b>		<b>100 000</b>

#### EIERSTRUKTUR

Aksjonærer i % pr. 31.12:

	Ordinære	Eierandel	Stemmeandel
Per Ektvedt Holding AS	100	100,0	100,0



**ÅSVANG & CO**  
STATSAUTORISERTE  
REVISORER

Til generalforsamlingen i Pec Elektro Sandefjord AS

## Uavhengig revisors beretning

### Konklusjon

Vi har revidert årsregnskapet for Pec Elektro Sandefjord AS som viser et overskudd på kr 4 221 996. Årsregnskapet består av balanse per 31. desember 2022, resultatregnskap for regnskapsåret avsluttet per denne datoen og noter til årsregnskapet, herunder et sammendrag av viktige regnskapsprinsipper.

Etter vår mening

- oppfyller årsregnskapet gjeldende lovkrav, og
- gir årsregnskapet et rettviseende bilde av selskapets finansielle stilling per 31. desember 2022 og av dets resultater for regnskapsåret avsluttet per denne datoen i samsvar med regnskapslovens regler og god regnskapsskikk i Norge.

### Grunnlag for konklusjonen

Vi har gjennomført revisjonen i samsvar med International Standards on Auditing (ISA-ene). Våre oppgaver og plikter i henhold til disse standardene er beskrevet nedenfor under "Revisors oppgaver og plikter ved revisjonen av årsregnskapet". Vi er uavhengige av selskapet i samsvar med kravene i relevante lover og forskrifter i Norge og International Code of Ethics for Professional Accountants (inkludert internasjonale uavhengighetsstandarder) utstedt av International Ethics Standards Board for Accountants (IESBA-reglene), og vi har overholdt våre øvrige etiske forpliktelser i samsvar med disse kravene. Innhentet revisjonsbevis er etter vår vurdering tilstrekkelig og hensiktsmessig som grunnlag for vår konklusjon.

### Ledelsens ansvar for årsregnskapet

Styret og daglig leder (ledelsen) er ansvarlige for å utarbeide årsregnskapet og for at det gir et rettviseende bilde i samsvar med regnskapslovens regler og god regnskapsskikk i Norge. Ledelsen er også ansvarlig for slik intern kontroll som den finner nødvendig for å kunne utarbeide et årsregnskap som ikke inneholder vesentlig feilinformasjon, verken som følge av misligheter eller utilsiktede feil.

Ved utarbeidelsen av årsregnskapet må ledelsen ta standpunkt til selskapets evne til fortsatt drift og opplyse om forhold av betydning for fortsatt drift. Forutsetningen om fortsatt drift skal legges til grunn for årsregnskapet så lenge det ikke er sannsynlig at virksomheten vil bli avvirket.

Adresse	Telefon	Foretaksnummer	Medlemmer av
Revisjonsfirmaet Åsvang & Co AS Munkegaten 3 Postboks 334 3101 Tønsberg	33 30 00 80 E-post <a href="mailto:revisjonsfirmaet@asvang.no">revisjonsfirmaet@asvang.no</a>	987 679 026 MVA Hjemmeside <a href="http://www.aasvang.no">www.aasvang.no</a>	<u>Den norske Revisorforening</u>

side 1 av 2



## Revisors oppgaver og plikter ved revisjonen av årsregnskapet

Vårt mål er å oppnå betryggende sikkerhet for at årsregnskapet som helhet ikke inneholder vesentlig feilinformasjon, verken som følge av misligheter eller utilsiktede feil, og å avgi en revisjonsberetning som inneholder vår konklusjon. Betryggende sikkerhet er en høy grad av sikkerhet, men ingen garanti for at en revisjon utført i samsvar med ISA-ene, alltid vil avdekke vesentlig feilinformasjon. Feilinformasjon kan oppstå som følge av misligheter eller utilsiktede feil. Feilinformasjon er å anse som vesentlig dersom den enkeltvis eller samlet med rimelighet kan forventes å påvirke de økonomiske beslutningene som brukerne foretar på grunnlag av årsregnskapet.

For videre beskrivelse av revisors oppgaver og plikter vises det til:  
<https://revisorforeningen.no/revisjonsberetninger>

Tønsberg, 20.04.2023  
Revisjonsfirmaet Åsvang & Co AS

Hans Petter Johannessen  
statsautorisert revisor  
(elektronisk signert)