



ÅRSREGNSKAPET FOR REGNSKAPSÅRET 2018 - GENERELL INFORMASJON

Enheten

Organisasjonsnummer: 916 355 017
Organisasjonsform: Aksjeselskap
Foretaksnavn: INTERSTELLAR MANAGEMENT AS
Forretningsadresse: Konventveien 2A
0377 OSLO

Regnskapsår

Årsregnskapets periode: 01.01.2018 - 31.12.2018

Konsern

Morselskap i konsern: Nei

Regnskapsregler

Regler for små foretak benyttet: Ja
Benyttet ved utarbeidelsen av årsregnskapet til selskapet: Regnskapslovens alminnelige regler

Årsregnskapet fastsatt av kompetent organ

Bekreftet av representant for selskapet: MARSTRANDER HALVOR SØREN

Dato for fastsettelse av årsregnskapet: 27.06.2019

Grunnlag for avgivelse

År 2018: Årsregnskapet er elektronisk innlevert
År 2017: Tall er hentet fra elektronisk innlevert årsregnskap fra 2018

Det er ikke krav til at årsregnskapet m.v. som sendes til Regnskapsregisteret er undertegnet. Kontrollen på at dette er utført ligger hos revisor/enhetens øverste organ. Sikkerheten ivaretas ved at innsender har rolle/rettighet for innsending av årsregnskapet via Altinn, og ved at det bekreftes at årsregnskapet er fastsatt av kompetent organ.

Brønnøysundregistrene, 16.05.2021



Brønnøysundregistrene

Brønnøysundregistrene Årsregnskap regnskapsåret 2018 for 916355017

Postadresse: 8910 Brønnøysund

Telefoner: Opplysningstelefonen 75 00 75 00 Telefaks 75 00 75 05

E-post: firmapost@brreg.no Internett: www.brreg.no

Organisasjonsnummer: 974 760 673



Resultatregnskap

Beløp i: NOK	Note	2018	2017
RESULTATREGNSKAP			
Inntekter			
Salgsinntekt		399 846	602 346
Annen driftsinntekt		15 000	1 570
Sum inntekter		414 846	603 916
Kostnader			
Varekostnad		78 463	205 025
Lønnskostnad	1	2 948	619
Annen driftskostnad		182 212	381 423
Sum kostnader		263 623	587 067
Driftsresultat		151 223	16 849
Finansinntekter og finanskostnader			
Annen renteinntekt		18	10
Annen finansinntekt		1 256	610
Sum finansinntekter		1 274	620
Annen rentekostnad	6	13 099	21 360
Annen finanskostnad		2 310	7 767
Sum finanskostnader		15 409	29 127
Netto finans		-14 134	-28 507
Ordinært resultat før skattekostnad	3	137 088	-11 659
Ordinært resultat etter skattekostnad		137 088	-11 659
Årsresultat		137 088	-11 659
Årsresultat etter minoritetsinteresser		137 088	-11 659
Totalresultat		137 088	-11 659
Overføringer og disponeringer			
Udekket tap	2	137 088	-11 659



Resultatregnskap

Beløp i: NOK	Note	2018	2017
Sum overføringer og disponeringer		137 088	-11 659



Balanse

Beløp i: NOK	Note	2018	2017
BALANSE - EIENDELER			
Anleggsmidler			
Immaterielle eiendeler			
Finansielle anleggsmidler			
Investeringer i aksjer og andeler		2 340	1 170
Sum finansielle anleggsmidler		2 340	1 170
Sum anleggsmidler		2 340	1 170
Omløpsmidler			
Varer			
Fordringer			
Kundefordringer		-1 890	294 679
Sum fordringer		-1 890	294 679
Bankinnskudd, kontanter og lignende			
Bankinnskudd, kontanter og lignende	4	95 876	1 575
Sum bankinnskudd, kontanter og lignende		95 876	1 575
Sum omløpsmidler		93 986	296 254
SUM EIENDELER		96 326	297 424
BALANSE - EGENKAPITAL OG GJELD			
Egenkapital			
Innskutt egenkapital			
Selskapskapital	2, 5	30 000	30 000
Annen innskutt egenkapital	2	-5 666	-5 666
Sum innskutt egenkapital		24 334	24 334
Opptjent egenkapital			
Udekket tap	2	109 918	247 006



Balanse

Beløp i: NOK	Note	2018	2017
Sum opptjent egenkapital		-109 918	-247 006
Sum egenkapital		-85 584	-222 672
Gjeld			
Langsiktig gjeld			
Annen langsiktig gjeld			
Øvrig langsiktig gjeld	6	81 087	290 427
Sum annen langsiktig gjeld		81 087	290 427
Sum langsiktig gjeld		81 087	290 427
Kortsiktig gjeld			
Leverandørgjeld		25 204	69 485
Skyldige offentlige avgifter		619	619
Annen kortsiktig gjeld		75 000	159 565
Sum kortsiktig gjeld		100 823	229 669
Sum gjeld		181 910	520 096
SUM EGENKAPITAL OG GJELD		96 326	297 424



GENERALFORSAMLINGS PROTOKOLL

for generalforsamling i

Interstellar Management AS 916355017

Generalforsamling i Interstellar Management AS ble avholdt 11.07.2019.

Følgende aksjonærer var til stede:

Navn:	Antall aksjer/stemmer:	Møtt ved fullmektig – navn:
Halvor Søren Marstrander	40800	
Kristoffer Kittelsen Johansson	2400	
Lise Onsager Rønneberg	800	
Astrid Smeplass	16000	

Totalt rep med 60 000 aksjer. Således var 100 % av aksjekapitalen representert.

1. Åpning av generalforsamlingen

Styrets leder Halvor Søren Marstrander åpnet generalforsamlingen.

2. Godkjenning av innkalling og dagsorden

Innkalling og dagsorden ble godkjent.

3. Valg av møteleder og én person til å undertegne protokollen

Halvor Søren Marstrander ble valgt til møteleder.

Kristoffer Kittelsen Johansson ble valgt til å undertegne protokollen sammen med møteleder.

4. Årsoppgjør

Selskapets regnskap for 2018 ble gjennomgått. Det fremlagte resultatregnskap og balanse ble besluttet fastsatt som selskapets offisielle regnskap for 2018.

5. Disponering av årsresultatet

Generalforsamlingen godkjente at årets overskudd overføres til annen egenkapital. Det ble besluttet ikke å utdele aksjeutbytte for 2018.

6. Godkjenning av godtgjørelse til styrets medlemmer

Generalforsamlingen godkjente godtgjørelse til styret som følger:

Styrets leder: kr 0,-

Styremedlemmer: kr 0,- til hvert styremedlem

7. Valg til styret


Det sittende styret ble gjenvalgt.

Flere saker forelå ikke til behandling og generalforsamlingen ble hevet.

Oslo, 11. juli 2019


Halvor Søren Marstrander

Kristoffer Kittelsen Johansson



Årsregnskap 2018
Interstellar Management AS

Utarbeidet av
Fjord Accounting AS
Autorisert Regnskapsførerselskap



Org.nr.: 916 355 017



RESULTATREGNSKAP

INTERSTELLAR MANAGEMENT AS

DRIFTSINNEKTER OG DRIFTSKOSTNADER	Note	2018	2017
Salgsinntekt		399 846	602 346
Annen driftsinntekt		15 000	1 570
Sum driftsinntekter		414 846	603 916
Varekostnad		78 463	205 025
Lønnskostnad	1	2 948	619
Annen driftskostnad		182 212	381 423
Sum driftskostnader		263 623	587 067
Driftsresultat		151 223	16 849
FINANSINNEKTER OG FINANSKOSTNADER			
Annen renteinntekt		18	10
Annen finansinntekt		1 256	610
Annen rentekostnad	6	13 099	21 360
Annen finanskostnad		2 310	7 767
Resultat av finansposter		-14 134	-28 507
Ordinært resultat før skattekostnad	3	137 088	-11 659
Ordinært resultat		137 088	-11 659
EKSTRAORDINÆRE INNEKTER OG KOSTNADER			
Årsresultat		137 088	-11 659
OVERFØRINGER			
Overført til udekket tap	2	-137 088	11 659
Sum overføringer		137 088	-11 659



BALANSE

INTERSTELLAR MANAGEMENT AS

EIENDELER	Note	2018	2017
ANLEGGSMIDLER			
FINANSIELLE ANLEGGSMIDLER			
Investeringer i aksjer og andeler		2 340	1 170
Sum finansielle anleggsmidler		2 340	1 170
Sum anleggsmidler		2 340	1 170
FORDRINGER			
Kundefordringer		-1 890	294 679
Sum fordringer		-1 890	294 679
INVESTERINGER			
Bankinnskudd, kontanter o.l.	4	95 876	1 575
Sum omløpsmidler		93 986	296 254
Sum eiendeler		96 326	297 424



BALANSE

INTERSTELLAR MANAGEMENT AS

EGENKAPITAL OG GJELD	Note	2018	2017
INNSKUTT EGENKAPITAL			
Aksjekapital	2, 5	30 000	30 000
Annen innskutt egenkapital	2	-5 666	-5 666
Sum innskutt egenkapital		24 334	24 334
OPPTJENT EGENKAPITAL			
Udekket tap	2	-109 918	-247 006
Sum opptjent egenkapital		-109 918	-247 006
Sum egenkapital		-85 584	-222 672
GJELD			
ANNEN LANGSIKTIG GJELD			
Øvrig langsiktig gjeld	6	81 087	290 427
Sum annen langsiktig gjeld		81 087	290 427
KORTSIKTIG GJELD			
Leverandørgjeld		25 204	69 485
Skyldig offentlige avgifter		619	619
Annen kortsiktig gjeld		75 000	159 565
Sum kortsiktig gjeld		100 823	229 669
Sum gjeld		181 910	520 096
Sum egenkapital og gjeld		96 326	297 424

Oslo, 27.06.2019

Styret i Interstellar Management AS

JOHANSSON KRISTOFFER K
styremedlem

MARSTRANDER HALVOR SØREN
styreleder/daglig leder



Regnskapsprinsipper

Årsregnskapet er satt opp i samsvar med regnskapsloven og NRS 8 - God regnskapsskikk for små foretak.

DRIFTSINTEKTER

Inntektsføring ved salg av varer skjer på leveringstidspunktet. Tjenester inntektsføres etter hvert som de leveres.

SKATT

Skattekostnaden i resultatregnskapet omfatter både periodens betalbare skatt og endring i utsatt skatt. Utsatt skatt er beregnet med 22 % (23%) på grunnlag av de midlertidige forskjeller som eksisterer mellom regnskapsmessige og skattemessige verdier, samt ligningsmessig underskudd til fremføring ved utgangen av regnskapsåret. Skatteøkende og skattereduserende midlertidige forskjeller som reverserer eller kan reverseres i samme periode er utlignet og nettoført.

KLASSIFISERING OG VURDERING AV OMLØPSMIDLER

Omløpsmidler og kortsiktig gjeld omfatter normalt poster som forfaller til betaling innen ett år etter balansedagen, samt poster som knytter seg til varekretsløpet. Omløpsmidler vurderes til laveste verdi av anskaffelseskost og virkelig verdi.



Note 1 Lønnskostnader og ytelser, godtgjørelser til daglig leder, styret og revisor

Lønnskostnader	2018	2017
Lønninger	4 392	4 392
Arbeidsgiveravgift	619	619
Pensjonskostnader	0	0
Andre ytelser	0	0
Sum	5 011	5 011

Selskapet har i 2018 sysselsatt 1 årsverk.

PENSJONSFORPLIKTELSER

Selskapet er ikke pliktig til å ha tjenstepensjonsordning etter lov om obligatorisk tjenstepensjon.

Ytelser til ledende personer	Daglig leder	Styret
Annen godtgjørelse	4 392	0
Sum	4 392	0

Note 2 Egenkapital

	Aksjekapital	Annen Innskutt egenkapital	Annen egenkapital	Sum egenkapital
Pr. 31.12.2017	30 000	-5 666	-247 006	-222 672
Endringer ført mot EK			0	0
Pr 01.01.2018	30 000	-5 666	-247 006	-222 672
Årets resultat			137 088	137 088
Pr 31.12.2018	30 000	-5 666	-109 918	-85 584

Styret er klar over at selskapets egenkapital er negativ, og det jobbes kontinuerlig for å øke inntjeningen og holde kostnadene nede. Utfra dette er årsregnskapet avlagt under forutsetning om fortsatt drift.



Note 3 Skatt

Årets skattekostnad	2018	2017
Resultatført skatt på ordinært resultat:		
Betalbar skatt	0	0
Endring i utsatt skattefordel	0	0
Skattekostnad ordinært resultat	0	0
Skattepliktig inntekt:		
Ordinært resultat før skatt	137 088	-11 659
Permanente forskjeller	42 014	2 174
Endring i midlertidige forskjeller	0	0
Anvendelse av fremførbart underskudd	-179 103	0
Skattepliktig inntekt	0	-9 485
Betalbar skatt i balansen:		
Betalbar skatt på årets resultat	0	0
Sum betalbar skatt i balansen	0	0

Skatteeffekten av midlertidige forskjeller og underskudd til fremføring som har gitt opphav til utsatt skatt og utsatte skattefordeler, spesifisert på typer av midlertidige forskjeller:

	2018	2017	Endring
Akkumulert fremførbart underskudd	-71 396	-250 499	-179 103
Inngår ikke i beregningen av utsatt skatt	71 396	250 499	179 103
Grunnlag for beregning av utsatt skatt	0	0	0
Utsatt skattefordel (22 % / 23 %)	0	0	0

I henhold til God regnskapsskikk for små foretak balanseføres ikke utsatt skattefordel.

Note 4 Bankinnskudd

Innestående midler på skattetrekkkonto (bundne midler) er på kr. 0.



Note 5 Aksjonærer

AKSJEKAPITALEN I INTERSTELLAR MANAGEMENT AS PR. 31.12 BESTÅR AV:

	Antall	Pålydende	Bokført
Ordinære aksjer	60 000	0,50	30 000
Sum	60 000		30 000

EIERSTRUKTUR

De største aksjonærene i % pr. 31.12 var:

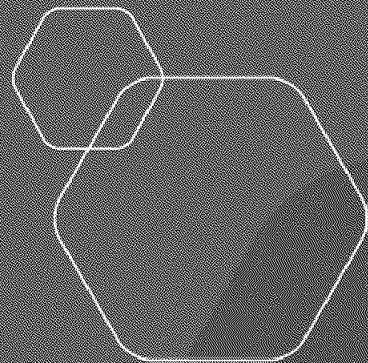
	Ordinære	Eierandel	Stemmeandel
MARSTRANDER HALVOR SØREN	40 800	68,0	68,0
SMEPLASS ASTRID	16 000	26,7	26,7
JOHANSSON KRISTOFFER K	2 400	4,0	4,0
RØNNEBERG LISE ONSAGER	800	1,3	1,3
Totalt antall aksjer	60 000	100,0	100,0

AKSJER OG OPSJONER EIET AV MEDLEMMER I STYRET OG DAGLIG LEDER:

Navn	Verv	Ordinære
MARSTRANDER HALVOR SØREN	styreleder/daglig leder	40 800
JOHANSSON KRISTOFFER K	styremedlem	2 400


Note 6 Øvrig langsiktig gjeld

Selskapet har en gjeld til aksjonær på kr 81 087. Gjelden er renteberegnet med kr 7 442.



Årsregnskap 2018
Interstellar Management AS

Utarbeidet av
Fjord Accounting AS
Autorisert Regnskapsførerselskap



Org.nr.: 916 355 017



RESULTATREGNSKAP

INTERSTELLAR MANAGEMENT AS

DRIFTSINNEKTER OG DRIFTSKOSTNADER	Note	2018	2017
Salgsinntekt		399 846	602 346
Annen driftsinntekt		15 000	1 570
Sum driftsinntekter		414 846	603 916
Varekostnad		78 463	205 025
Lønnskostnad	1	2 948	619
Annen driftskostnad		182 212	381 423
Sum driftskostnader		263 623	587 067
Driftsresultat		151 223	16 849
FINANSINNEKTER OG FINANSKOSTNADER			
Annen renteinntekt		18	10
Annen finansinntekt		1 256	610
Annen rentekostnad	6	13 099	21 360
Annen finanskostnad		2 310	7 767
Resultat av finansposter		-14 134	-28 507
Ordinært resultat før skattekostnad	3	137 088	-11 659
Ordinært resultat		137 088	-11 659
EKSTRAORDINÆRE INNEKTER OG KOSTNADER			
Årsresultat		137 088	-11 659
OVERFØRINGER			
Overført til udekket tap	2	-137 088	11 659
Sum overføringer		137 088	-11 659



BALANSE

INTERSTELLAR MANAGEMENT AS

EIENDELER	Note	2018	2017
ANLEGGSMIDLER			
FINANSIELLE ANLEGGSMIDLER			
Investeringer i aksjer og andeler		2 340	1 170
Sum finansielle anleggsmidler		2 340	1 170
Sum anleggsmidler		2 340	1 170
FORDRINGER			
Kundefordringer		-1 890	294 679
Sum fordringer		-1 890	294 679
INVESTERINGER			
Bankinnskudd, kontanter o.l.	4	95 876	1 575
Sum omløpsmidler		93 986	296 254
Sum eiendeler		96 326	297 424



BALANSE

INTERSTELLAR MANAGEMENT AS

EGENKAPITAL OG GJELD	Note	2018	2017
INNSKUTT EGENKAPITAL			
Aksjekapital	2, 5	30 000	30 000
Annen innskutt egenkapital	2	-5 666	-5 666
Sum innskutt egenkapital		24 334	24 334
OPPTJENT EGENKAPITAL			
Udekket tap	2	-109 918	-247 006
Sum opptjent egenkapital		-109 918	-247 006
Sum egenkapital		-85 584	-222 672
GJELD			
ANNEN LANGSIKTIG GJELD			
Øvrig langsiktig gjeld	6	81 087	290 427
Sum annen langsiktig gjeld		81 087	290 427
KORTSIKTIG GJELD			
Leverandørgjeld		25 204	69 485
Skyldig offentlige avgifter		619	619
Annen kortsiktig gjeld		75 000	159 565
Sum kortsiktig gjeld		100 823	229 669
Sum gjeld		181 910	520 096
Sum egenkapital og gjeld		96 326	297 424

Oslo, 27.06.2019

Styret i Interstellar Management AS

JOHANSSON KRISTOFFER K
styremedlem

MARSTRANDER HALVOR SØREN
styreleder/daglig leder



Regnskapsprinsipper

Årsregnskapet er satt opp i samsvar med regnskapsloven og NRS 8 - God regnskapsskikk for små foretak.

DRIFTSINNETEKTER

Inntektsføring ved salg av varer skjer på leveringstidspunktet. Tjenester inntektsføres etter hvert som de leveres.

SKATT

Skattekostnaden i resultatregnskapet omfatter både periodens betalbare skatt og endring i utsatt skatt. Utsatt skatt er beregnet med 22 % (23%) på grunnlag av de midlertidige forskjeller som eksisterer mellom regnskapsmessige og skattemessige verdier, samt ligningsmessig underskudd til fremføring ved utgangen av regnskapsåret. Skatteøkende og skattereduserende midlertidige forskjeller som reverserer eller kan reverseres i samme periode er utlignet og nettoført.

KLASSIFISERING OG VURDERING AV OMLØPSMIDLER

Omløpsmidler og kortsiktig gjeld omfatter normalt poster som forfaller til betaling innen ett år etter balansedagen, samt poster som knytter seg til varekretsløpet. Omløpsmidler vurderes til laveste verdi av anskaffelseskost og virkelig verdi.



Note 1 Lønnskostnader og ytelser, godtgjørelser til daglig leder, styret og revisor

Lønnskostnader	2018	2017
Lønninger	4 392	4 392
Arbeidsgiveravgift	619	619
Pensjonskostnader	0	0
Andre ytelser	0	0
Sum	5 011	5 011

Selskapet har i 2018 sysselsatt 1 årsverk.

PENSJONSFORPLIKTELSER

Selskapet er ikke pliktig til å ha tjenestepensjonsordning etter lov om obligatorisk tjenestepensjon.

Ytelser til ledende personer	Daglig leder	Styret	
Annen godtgjørelse	4 392		0
Sum	4 392		0

Note 2 Egenkapital

	Aksjekapital	Annen Innskutt egenkapital	Annen egenkapital	Sum egenkapital
Pr. 31.12.2017	30 000	-5 666	-247 006	-222 672
Endringer ført mot EK			0	0
Pr 01.01.2018	30 000	-5 666	-247 006	-222 672
Årets resultat			137 088	137 088
Pr 31.12.2018	30 000	- 5 666	-109 918	-85 584

Styret er klar over at selskapets egenkapital er negativ, og det jobbes kontinuerlig for å øke inntjeningen og holde kostnadene nede. Utfra dette er årsregnskapet avlagt under forutsetning om fortsatt drift.



Note 3 Skatt

<u>Årets skattekostnad</u>	<u>2018</u>	<u>2017</u>
Resultatført skatt på ordinært resultat:		
Betalbar skatt	0	0
Endring i utsatt skattefordel	0	0
Skattekostnad ordinært resultat	0	0
Skattepliktig inntekt:		
Ordinært resultat før skatt	137 088	-11 659
Permanente forskjeller	42 014	2 174
Endring i midlertidige forskjeller	0	0
Anvendelse av fremførbart underskudd	-179 103	0
Skattepliktig inntekt	0	-9 485
Betalbar skatt i balansen:		
Betalbar skatt på årets resultat	0	0
Sum betalbar skatt i balansen	0	0

Skatteeffekten av midlertidige forskjeller og underskudd til fremføring som har gitt opphav til utsatt skatt og utsatte skattefordeler, spesifisert på typer av midlertidige forskjeller:

	<u>2018</u>	<u>2017</u>	<u>Endring</u>
Akkumulert fremførbart underskudd	-71 396	-250 499	-179 103
Inngår ikke i beregningen av utsatt skatt	71 396	250 499	179 103
Grunnlag for beregning av utsatt skatt	0	0	0
Utsatt skattefordel (22 % / 23 %)	0	0	0

I henhold til God regnskapsskikk for små foretak balanseføres ikke utsatt skattefordel.

Note 4 Bankinnskudd

Innestående midler på skattetrekkkonto (bundne midler) er på kr. 0.



Note 5 Aksjonærer

AKSJEKAPITALEN I INTERSTELLAR MANAGEMENT AS PR. 31.12 BESTÅR AV:

	Antall	Pålydende	Bokført
Ordinære aksjer	60 000	0,50	30 000
Sum	60 000		30 000

EIERSTRUKTUR

De største aksjonærene i % pr. 31.12 var:

	Ordinære	Eierandel	Stemmeandel
MARSTRANDER HALVOR SØREN	40 800	68,0	68,0
SMEPLASS ASTRID	16 000	26,7	26,7
JOHANSSON KRISTOFFER K	2 400	4,0	4,0
RØNNEBERG LISE ONSAGER	800	1,3	1,3
Totalt antall aksjer	60 000	100,0	100,0

AKSJER OG OPSJONER EIET AV MEDLEMMER I STYRET OG DAGLIG LEDER:

Navn	Verv	Ordinære
MARSTRANDER HALVOR SØREN	styreleder/daglig leder	40 800
JOHANSSON KRISTOFFER K	styremedlem	2 400

Note 6 Øvrig langsiktig gjeld

Selskapet har en gjeld til aksjonær på kr 81 087. Gjelden er renteberegnet med kr 7 442.