



## ÅRSREGNSKAPET FOR REGNSKAPSÅRET 2019 - GENERELL INFORMASJON

### Enheten

Organisasjonsnummer: 987 996 951  
Organisasjonsform: Aksjeselskap  
Foretaksnavn: CURVE DRILLING AS  
Forretningsadresse: Elvebakken 14  
4355 KVERNALAND

### Regnskapsår

Årsregnskapets periode: 01.01.2019 - 31.12.2019

### Konsern

Morselskap i konsern: Nei

### Regnskapsregler

Regler for små foretak benyttet: Ja  
Benyttet ved utarbeidelsen av årsregnskapet til selskapet: Regnskapslovens alminnelige regler

### Årsregnskapet fastsatt av kompetent organ

Bekreftet av representant for selskapet: Tron Undheim  
Dato for fastsettelse av årsregnskapet: 13.05.2020

### Grunnlag for avgivelse

År 2019: Årsregnskapet er elektronisk innlevert  
År 2018: Tall er hentet fra elektronisk innlevert årsregnskap fra 2019

*Det er ikke krav til at årsregnskapet m.v. som sendes til Regnskapsregisteret er undertegnet. Kontrollen på at dette er utført ligger hos revisor/enhetens øverste organ. Sikkerheten ivaretas ved at innsender har rolle/rettighet for innsending av årsregnskapet via Altinn, og ved at det bekreftes at årsregnskapet er fastsatt av kompetent organ.*

Brønnøysundregistrene, 05.08.2021



## Resultatregnskap

Beløp i: NOK	Note	2019	2018
<b>RESULTATREGNSKAP</b>			
<b>Inntekter</b>			
Salgsinntekt		747 492	443 692
Annen driftsinntekt		1 624	22 320
<b>Sum inntekter</b>		<b>749 116</b>	<b>466 012</b>
<b>Kostnader</b>			
Lønnskostnad	6, 7	173 188	15 396
Avskrivning på driftsmidler og immaterielle eiendeler			
Annen driftskostnad	5	186 420	314 145
<b>Sum kostnader</b>		<b>359 608</b>	<b>329 541</b>
<b>Driftsresultat</b>		<b>389 508</b>	<b>136 471</b>
<b>Finansinntekter og finanskostnader</b>			
Annen renteinntekt		8 328	4 344
<b>Sum finansinntekter</b>		<b>8 328</b>	<b>4 344</b>
Annen rentekostnad		12 319	12 250
<b>Sum finanskostnader</b>		<b>12 319</b>	<b>12 250</b>
<b>Netto finans</b>		<b>-3 991</b>	<b>-7 906</b>
<b>Ordinært resultat før skattekostnad</b>		<b>385 517</b>	<b>128 565</b>
Skattekostnad på ordinært resultat	2	22 021	
<b>Ordinært resultat etter skattekostnad</b>		<b>363 496</b>	<b>128 565</b>
<b>Årsresultat</b>		<b>363 496</b>	<b>128 565</b>
<b>Overføringer og disponeringer</b>			
Annen egenkapital		363 496	128 565
<b>Sum overføringer og disponeringer</b>		<b>363 496</b>	<b>128 565</b>



## Balanse

Beløp i: NOK	Note	2019	2018
<b>BALANSE - EIENDELER</b>			
<b>Anleggsmidler</b>			
<b>Immaterielle eiendeler</b>			
<b>Varige driftsmidler</b>			
Tomter, bygninger og annen fast eiendom	1	1 782 492	1 782 492
Driftsløsøre, inventar, verktøy, kontormaskiner, ol.			
<b>Sum varige driftsmidler</b>		<b>1 782 492</b>	<b>1 782 492</b>
<b>Sum anleggsmidler</b>		<b>1 782 492</b>	<b>1 782 492</b>
<b>Omløpsmidler</b>			
<b>Varer</b>			
<b>Fordringer</b>			
Kundefordringer	12		154 500
Andre fordringer		992	
<b>Sum fordringer</b>		<b>992</b>	<b>154 500</b>
<b>Bankinnskudd, kontanter og lignende</b>			
Bankinnskudd, kontanter og lignende	4	1 390 575	854 751
<b>Sum bankinnskudd, kontanter og lignende</b>		<b>1 390 575</b>	<b>854 751</b>
<b>Sum omløpsmidler</b>		<b>1 391 567</b>	<b>1 009 251</b>
<b>SUM EIENDELER</b>		<b>3 174 059</b>	<b>2 791 743</b>
<b>BALANSE - EGENKAPITAL OG GJELD</b>			
<b>Egenkapital</b>			
<b>Innskutt egenkapital</b>			
Aksjekapital (1 000 aksjer à kr 100,00)	8, 9, 11	100 000	100 000
<b>Sum innskutt egenkapital</b>		<b>100 000</b>	<b>100 000</b>



## Balanse

<b>Beløp i: NOK</b>	<b>Note</b>	<b>2019</b>	<b>2018</b>
<b>Opptjent egenkapital</b>			
Annen egenkapital	10	2 519 816	2 156 320
<b>Sum opptjent egenkapital</b>		<b>2 519 816</b>	<b>2 156 320</b>
<b>Sum egenkapital</b>		<b>2 619 816</b>	<b>2 256 320</b>
<b>Sum langsiktig gjeld</b>		<b>0</b>	<b>0</b>
<b>Kortsiktig gjeld</b>			
Betalbar skatt	2	22 021	
Skyldige offentlige avgifter		4 152	24 513
Annen kortsiktig gjeld		528 070	510 910
<b>Sum kortsiktig gjeld</b>		<b>554 243</b>	<b>535 423</b>
<b>Sum gjeld</b>		<b>554 243</b>	<b>535 423</b>
<b>SUM EGENKAPITAL OG GJELD</b>		<b>3 174 059</b>	<b>2 791 743</b>



## Noter 2019 CURVE DRILLING AS

### Regnskapsprinsipper

Årsregnskapet er satt opp i samsvar med regnskapsloven og god regnskapsskikk for små foretak.

#### Salgsinntekter

Inntektsføring ved salg av varer skjer på leveringstidspunktet. Tjenester inntektsføres etter hvert som de leveres.

#### Klassifisering og vurdering av balanseposter

Omløpsmidler og kortsiktig gjeld omfatter poster som knytter seg til varekretsløpet. For andre poster enn kundefordringer omfattes poster som forfaller til betaling innen ett år etter transaksjonsdagen. Anleggsmidler er eiendeler bestemt til varig eie og bruk. Langsiktig gjeld er gjeld som forfaller senere enn ett år etter transaksjonsdagen.

Omløpsmidler vurderes til laveste av anskaffelseskost og virkelig verdi. Kortsiktig gjeld balanseføres til nominelt beløp på etableringstidspunktet.

Anleggsmidler vurderes til anskaffelseskost. Varige anleggsmidler avskrives etter en fornuftig avskrivningsplan. Anleggsmidlene nedskrives til virkelig verdi ved verdifall som ikke forventes å være forbigående. Langsiktig gjeld med unntak av andre avsetninger balanseføres til nominelt beløp på etableringstidspunktet.

#### Fordringer

Kundefordringer og andre fordringer er oppført i balansen til pålydende etter fradrag for avsetning til forventet tap. Avsetning til tap gjøres på grunnlag av individuelle vurderinger av de enkelte fordringene. I tillegg gjøres det for øvrige kundefordringer en uspesifisert avsetning for å dekke antatt tap.

#### Varebeholdninger

Lager av innkjøpte varer er verdsatt til laveste av anskaffelseskost etter FIFO- prinsippet og virkelig verdi. Egentilvirkede ferdigvarer og varer under tilvirkning er vurdert til variabel tilvirkningskost. Det foretas nedskrivning for påregnelig ukurans.

#### Varige driftsmidler

Varige driftsmidler balanseføres og avskrives over driftsmidlenes levetid dersom de har antatt levetid over 3 år og har en kostpris som overstiger kr 15.000. Direkte vedlikehold av driftsmidler kostnadsføres løpende under driftskostnader, mens påkostninger eller forbedringer tillegges driftsmidlets kostpris og avskrives i takt med driftsmidlet.

#### Forøvrig er følgende regnskapsprinsipper anvendt:

FIFO-metoden for tilordning av anskaffelseskost for ombyttbare finansielle eiendeler, laveste verdis prinsipp for markedsbaserte finansielle omløpsmidler, forsikret pensjonsforpliktelse er ikke balanseført - kostnaden er lik premien, pensjonsforpliktelser knyttet til AFP-ordningen er ikke balanseført, leieavtaler er ikke balanseført, langsiktige tilvirkningskontrakter er inntektsført etter fullført kontrakt metoden, pengeposter i utenlandsk valuta er verdsatt til kursen ved regnskapsårets slutt og kostmetoden er benyttet for investeringer i datterselskap/tilknyttet selskap. Egne utgifter til forskning og utvikling og til utvikling av rettigheter er kostnadsført.

Utbytte er inntektsført samme år som det er avsatt i datterselskap/tilknyttet selskap, dersom det er sannsynlig at beløpet vil mottas. Ved utbytte som overstiger andel av tilbakeholdt resultat etter kjøpet representerer den overskytende del tilbakebetaling av investert kapital, og er fratrukket investeringens verdi i balansen.

#### Skatt

Skattekostnaden i resultatregnskapet omfatter både periodens betalbare skatt og endring i utsatt skatt. Utsatt skatt er beregnet med 23% på grunnlag av de midlertidige forskjeller som eksisterer mellom regnskapsmessige og skattemessige verdier, samt ligningsmessig underskudd til fremføring ved utgangen av regnskapsåret. Skatteøkende og skattereduserende midlertidige forskjeller som reverserer eller kan reversere i samme periode er utlignet og skattevirkningen er beregnet på nettogrunnlaget.



## Note 1 - Spesifikasjon av varige driftsmidler

	Bygning og annen fast eiendom	Driftsløsøre inventar o.l	Sum
Anskaffelseskost 01.01.2019	1 782 492	168 200	1 950 692
Tilgang i året	0	0	0
Avgang i året	0	0	0
<b>Anskaffelseskost 31.12.2019</b>	<b>1 782 492</b>	<b>168 200</b>	<b>1 950 692</b>
Akk. av- og nedskr. 01.01.2019		(168 200)	(168 200)
Akkumulerte avskr. 31.12.2019		(168 200)	(168 200)
<b>Balanseført verdi pr. 31.12.2019</b>	<b>1 782 492</b>	<b>0</b>	<b>1 782 492</b>
Økonomisk levetid		5 - 10,5 år	
<b>Avskrivningsplan: Lineær</b>		<b>9,52 - 20 %</b>	

## Note 2 - Skatt

	2019	2018
Ordinært resultat før skattekostnad	385 517	128 565
+/- Årets endring i midlertidige forskjeller	(3 236)	(4 046)
- Fremførbart underskudd / korreksjonsinntekt	(282 184)	(124 519)
<b>Årets skattegrunnlag</b>	<b>100 097</b>	<b>0</b>
Betalbar inntektsskatt for selskapet basert på 22%	22 021	
Sum	22 021	
<b>Skattekostnad i resultatregnskapet</b>	<b>22 021</b>	<b>0</b>
Betalbar skatt i skattekostnad	22 021	
<b>Betalbar skatt i balansen</b>	<b>22 021</b>	<b>0</b>

## Note 3 - Midl. forskjeller - Utsatt skatt/skattefordel

Utsatt skatt/utsatt skattefordel i balansen avsettes på grunnlag av forskjeller mellom regnskapsmessige og skattemessige verdier i henhold til norsk regnskapsstandard for skatt. Midlertidige skatteøkende og skattereduserende forskjeller som kan utlignes er nettoført.

Midlertidige forskjeller knyttet til:	01.01.2019	31.12.2019	Endring
Anleggsmidler	(16 182)	(12 946)	(3 236)
Skattemessig fremførbart underskudd	(282 184)	0	(282 184)
Netto forskjeller	(298 366)	(12 946)	(285 420)
Skattereduserende forskjeller som ikke kan utlignes	298 366	12 946	285 420
Sum midlertidige forskjeller	0	0	0
<b>Utsatt skattefordel 31.12.19. basert på 22%</b>	<b>0</b>	<b>0</b>	<b>0</b>

Ut fra forsiktighetshensyn balanseføres ikke utsatt skattefordel på kr 2 848

## Note 4 - Bankinnskudd

Posten inneholder kun frie midler.



## Note 5 - Revisjon

Selskapet oppfyller kravene til fravalg revisor, og dette er valgt. Årsregnskapet er utarbeidet av autorisert regnskapsførerselskap.

## Note 6 - Lønnskostnader etc

	2019	2018
Lønn	148 570	6 670
Arbeidsgiveravgift	21 224	268
Pensjonskostnader		5 926
Andre relaterte ytelser	3 394	2 532
<b>Sum</b>	<b>173 188</b>	<b>15 396</b>

Foretaket har sysselsatt 1 årsverk i regnskapsåret.

## Note 7 - Ytelse til ledende personer

### Ytelse til ledende personer

Type ytelse	Daglig leder	Styret
Lønn	0	3 880
Pensjonsutgifter		
Annen godtgjørelse	0	

## Note 8 - Aksjekapital

Foretaket har 1 000 aksjer, pålydende kr 100,00, noe som gir en samlet aksjekapital på kr 100 000.

Foretaket har én aksjeklasse. Alle aksjer har lik stemme- og utbytterett.

## Note 9 - Aksjonærer

Foretaket har 1 aksjonær.

Aksjonærens navn	Antall aksjer	Eierandel
Undheim, Tron	1 000	100,00%
<b>Sum</b>	<b>1 000</b>	<b>100,00%</b>

## Note 10 - Egenkapital

	Aksjekapital	Annen EK	Sum
Egenkapital 01.01.2019	100 000	2 156 320	2 256 320
Årets resultat		363 496	363 496
<b>Egenkapital 31.12.2019</b>	<b>100 000</b>	<b>2 519 816</b>	<b>2 619 816</b>

## Note 11 - Aksjeinnehav

### Aksjeinnehav ledende personer

Tittel	Navn	Antall aksjer
Styreleder	Tron Undheim	1 000

## Note 12 - Kundefordringer

Kundefordringer er vurdert til pålydende, nedskrevet med forventet tap på fordringer. Det er ikke tapsført kundefordringer i løpet av 2019.

	2019	2018
Kundefordringer til pålydende		154 500
Avsatt til dekning av usikre fordringer		
<b>Netto oppførte kundefordringer</b>		<b>154 500</b>



**Årsregnskap for 2019**

**CURVE DRILLING AS  
4355 KVERNALAND**

Innhold

Resultatregnskap

Balanse

Noter



**Resultatregnskap for 2019**  
**CURVE DRILLING AS**

	Note	2019	2018
Salgsinntekt		747 492	443 692
Annen driftsinntekt		1 624	22 320
<b>Sum driftsinntekter</b>		<b>749 116</b>	<b>466 012</b>
Lønnskostnad	6, 7	(173 188)	(15 396)
Avskrivning på driftsmidler og immaterielle eiendeler	1	0	0
Annen driftskostnad	5	(186 420)	(314 145)
<b>Sum driftskostnader</b>		<b>(359 608)</b>	<b>(329 541)</b>
<b>Driftsresultat</b>		<b>389 508</b>	<b>136 471</b>
Annen renteinntekt		8 328	4 344
<b>Sum finansinntekter</b>		<b>8 328</b>	<b>4 344</b>
Annen rentekostnad		(12 319)	(12 250)
<b>Sum finanskostnader</b>		<b>(12 319)</b>	<b>(12 250)</b>
<b>Netto finans</b>		<b>(3 991)</b>	<b>(7 906)</b>
<b>Ordinært resultat før skattekostnad</b>		<b>385 517</b>	<b>128 565</b>
Skattekostnad på ordinært resultat	2	(22 021)	0
<b>Ordinært resultat</b>		<b>363 496</b>	<b>128 565</b>
<b>Årsresultat</b>		<b>363 496</b>	<b>128 565</b>
<b>Overføringer</b>			
Annen egenkapital		363 496	128 565
<b>Sum</b>		<b>363 496</b>	<b>128 565</b>



**Balanse pr. 31. desember 2019**  
**CURVE DRILLING AS**

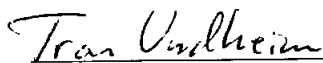
	Note	2019	2018
<b>EIENDELER</b>			
<b>Anleggsmidler</b>			
Utsatt skattefordel	3	0	0
<b>Sum immaterielle eiendeler</b>		<u>0</u>	<u>0</u>
<b>Varige driftsmidler</b>			
Tomter, bygninger og annen fast eiendom	1	1 782 492	1 782 492
Driftsløsøre, inventar, verktøy, kontormaskiner, ol.	1	0	0
<b>Sum varige driftsmidler</b>		<u>1 782 492</u>	<u>1 782 492</u>
<b>Sum anleggsmidler</b>		<u>1 782 492</u>	<u>1 782 492</u>
<b>Omløpsmidler</b>			
<b>Fordringer</b>			
Kundefordringer	12	0	154 500
Andre fordringer		992	0
<b>Sum fordringer</b>		<u>992</u>	<u>154 500</u>
Bankinnskudd, kontanter og lignende	4	1 390 575	854 751
<b>Sum bankinnskudd, kontanter og lignende</b>		<u>1 390 575</u>	<u>854 751</u>
<b>Sum omløpsmidler</b>		<u>1 391 567</u>	<u>1 009 251</u>
<b>Sum eiendeler</b>		<u>3 174 059</u>	<u>2 791 743</u>





Balanse pr. 31. desember 2019  
CURVE DRILLING AS

	Note	2019	2018
<b>EGENKAPITAL OG GJELD</b>			
<b>Egenkapital</b>			
<b>Innskutt egenkapital</b>			
Aksjekapital (1 000 aksjer à kr 100,00)	8, 9, 11	100 000	100 000
<b>Sum innskutt egenkapital</b>		<b>100 000</b>	<b>100 000</b>
<b>Opptjent egenkapital</b>			
Annen egenkapital	10	2 519 816	2 156 320
<b>Sum opptjent egenkapital</b>		<b>2 519 816</b>	<b>2 156 320</b>
<b>Sum egenkapital</b>		<b>2 619 816</b>	<b>2 256 320</b>
<b>Gjeld</b>			
<b>Kortsiktig gjeld</b>			
Betalbar skatt	2	22 021	0
Skyldige offentlige avgifter		4 152	24 513
Annen kortsiktig gjeld		528 070	510 910
<b>Sum kortsiktig gjeld</b>		<b>554 243</b>	<b>535 423</b>
<b>Sum gjeld</b>		<b>554 243</b>	<b>535 423</b>
<b>Sum egenkapital og gjeld</b>		<b>3 174 059</b>	<b>2 791 743</b>

Kvernaland, 13/5-19

  
Tron Undheim  
Styrets leder / Daglig leder

  
Per Johan Time  
Styremedlem

  
Kjell Undheim  
Styremedlem