



ÅRSREGNSKAPET FOR REGNSKAPSÅRET 2020 - GENERELL INFORMASJON

Enheten

Organisasjonsnummer: 983 217 796
Organisasjonsform: Aksjeselskap
Foretaksnavn: KAMO AS
Forretningsadresse: v/Morten Rong
Torsvik
5337 RONG

Regnskapsår

Årsregnskapets periode: 01.01.2020 - 31.12.2020

Konsern

Morselskap i konsern: Nei

Regnskapsregler

Regler for små foretak benyttet: Ja
Benyttet ved utarbeidelsen av årsregnskapet til selskapet: Regnskapslovens alminnelige regler

Årsregnskapet fastsatt av kompetent organ

Bekreftet av representant for selskapet: Morten Arne Rong
Dato for fastsettelse av årsregnskapet: 14.05.2021

Grunnlag for avgivelse

År 2020: Årsregnskapet er elektronisk innlevert
År 2019: Tall er hentet fra elektronisk innlevert årsregnskap fra 2020

Det er ikke krav til at årsregnskapet m.v. som sendes til Regnskapsregisteret er undertegnet. Kontrollen på at dette er utført ligger hos revisor/enhetens øverste organ. Sikkerheten ivaretas ved at innsender har rolle/rettighet for innsending av årsregnskapet via Altinn, og ved at det bekreftes at årsregnskapet er fastsatt av kompetent organ.

Brønnøysundregistrene, 20.05.2022



Resultatregnskap

Beløp i: NOK	Note	2020	2019
RESULTATREGNSKAP			
Kostnader			
Annen driftskostnad		525	525
Sum kostnader		525	525
Driftsresultat		-525	-525
Finansinntekter og finanskostnader			
Annen renteinntekt		2	6
Annen finansinntekt	5	26 338	26 226
Verdiøkning markedsbaserte omløpsmidler		71 500	118 023
Sum finansinntekter		97 840	144 254
Verdireduksjon markedsbaserte omløpsmidler		12 818	4 451
Annen rentekostnad		32 091	30 616
Annen finanskostnad	5	300	300
Sum finanskostnader		45 209	35 367
Netto finans		52 632	108 887
Ordinært resultat før skattekostnad		52 107	108 362
Skattekostnad på ordinært resultat	6		
Ordinært resultat etter skattekostnad		52 107	108 362
Årsresultat	7	52 107	108 362
Årsresultat etter minoritetsinteresser		52 107	108 362
Totalresultat		52 107	108 362
Overføringer og disponeringer			
Udekket tap		52 107	108 362
Sum overføringer og disponeringer		52 107	108 362



Balanse

Beløp i: NOK	Note	2020	2019
BALANSE - EIENDELER			
Anleggsmidler			
Immaterielle eiendeler			
Utsatt skattefordel	6		
Sum anleggsmidler		0	0
Omløpsmidler			
Varer			
Investeringer			
Markedsbaserte aksjer	4, 5	764 994	706 312
Markedsbaserte obligasjoner	5		
Andre markedsbaserte finansielle instrumenter	5		
Andre finansielle instrumenter	5		
Sum investeringer	5	764 994	706 312
Bankinnskudd, kontanter og lignende			
Bankinnskudd, kontanter o.l.		909	5 680
Sum bankinnskudd, kontanter og lignende		909	5 680
Sum omløpsmidler		765 903	711 992
SUM EIENDELER		765 903	711 992
BALANSE - EGENKAPITAL OG GJELD			
Egenkapital			
Innskutt egenkapital			
Aksjekapital		100 000	100 000
Sum innskutt egenkapital		100 000	100 000
Opptjent egenkapital			
Udekket tap		657 387	709 493
Sum opptjent egenkapital		-657 387	-709 493



Balanse

Beløp i: NOK	Note	2020	2019
Sum egenkapital	7	-557 387	-609 493
Gjeld			
Langsiktig gjeld			
Utsatt skatt	6		
Annen langsiktig gjeld			
Gjeld til kredittinstitusjoner	4	850 890	886 085
Sum annen langsiktig gjeld		850 890	886 085
Sum langsiktig gjeld		850 890	886 085
Kortsiktig gjeld			
Betalbar skatt	6		
Annen kortsiktig gjeld	3	472 400	435 400
Sum kortsiktig gjeld		472 400	435 400
Sum gjeld		1 323 290	1 321 485
SUM EGENKAPITAL OG GJELD		765 903	711 992



Brønnøysundregistrene

ÅRSREGNSKAP FOR REGNSKAPSÅRET 2020 - GENERELL INFORMASJON

Journalnummer: 2021 400977

Enheten

Organisasjonsnummer: 983 217 796
Organisasjonsform: Aksjeselskap
Foretaksnavn: KAMO AS
Forretningsadresse: v/Morten Rong
Torsvik
5337 RONG

Regnskapsår

Årsregnskapets periode: 01.01.2020 - 31.12.2020

Konsern

Morselskap i konsern: Nei

Regnskapsregler

Regler for små foretak benyttet: Ja
Benyttet ved utarbeidelsen av
årsregnskapet til selskapet: Regnskapslovens alminnelige regler

Årsregnskapet fastsatt av kompetent organ

Bekreftet av representant for selskapet: Morten Arne Rong
Dato for fastsettelse av årsregnskapet: 14.05.2021

Revisjon

Selskapet har besluttet at årsregnskapet
ikke skal revideres: Ja

Grunnlag for avgivelse

År 2020: Årsregnskap er elektronisk innlevert.
År 2019: Tall er hentet fra elektronisk innlevert årsregnskap fra 2020.

Det er ikke krav til at årsregnskapet m.v. som sendes til Regnskapsregisteret er undertegnet. Kontrollen på at dette er utført ligger hos revisor/enhetens øverste organ. Sikkerheten ivaretas ved at innsender har rolle/rettighet for innsending av årsregnskapet via Altinn, og ved at det bekreftes at årsregnskapet er fastsatt av kompetent organ.

Brønnøysundregistrene, 08.06.2021



Organisasjonsnr: 983 217 796
KAMO AS

RESULTATREGNSKAP

Beløp i: NOK	Note	2020	2019
RESULTATREGNSKAP			
Kostnader			
Annen driftskostnad		525	525
Sum kostnader		525	525
Driftsresultat		-525	-525
Finansinntekter og finanskostnader			
Annen renteinntekt		2	6
Annen finansinntekt	5	26 338	26 226
Verdiøkning markedsbaserte omløpsmidler		71 500	118 023
Sum finansinntekter		97 840	144 254
Verdireduksjon markedsbaserte omløpsmidler		12 818	4 451
Annen rentekostnad		32 091	30 616
Annen finanskostnad	5	300	300
Sum finanskostnader		45 209	35 367
Netto finans		52 632	108 887
Ordinært resultat før skattekostnad		52 107	108 362
Skattekostnad på ordinært resultat	6		
Ordinært resultat etter skattekostnad		52 107	108 362
Årsresultat	7	52 107	108 362
Årsresultat etter minoritetsinteresser		52 107	108 362
Totalresultat		52 107	108 362
Overføringer og disponeringer			
Udekket tap		52 107	108 362
Sum overføringer og disponeringer		52 107	108 362



Organisasjonsnr: 983 217 796
KAMO AS

BALANSE

Beløp i: NOK

Note	2020	2019
------	------	------

BALANSE - EIENDELER

Anleggsmidler

Immaterielle eiendeler

Utsatt skattefordel 6

Sum anleggsmidler 0 0

Omløpsmidler

Varer

Investeringer

Markedsbaserte aksjer 4, 5 764 994 706 312

Markedsbaserte obligasjoner 5

Andre markedsbaserte

finansielle instrumenter 5

Andre finansielle

instrumenter 5

Sum investeringer 5 764 994 706 312

Bankinnskudd, kontanter og lignende

Bankinnskudd, kontanter o.

l. 909 5 680

Sum bankinnskudd, kontanter og lignende 909 5 680

Sum omløpsmidler 765 903 711 992

SUM EIENDELER 765 903 711 992

BALANSE - EGENKAPITAL OG GJELD

Egenkapital

Innskutt egenkapital

Aksjekapital 100 000 100 000

Sum innskutt egenkapital 100 000 100 000

Opptjent egenkapital

Udekket tap 657 387 709 493

Sum opptjent egenkapital -657 387 -709 493

Sum egenkapital 7 -557 387 -609 493

Gjeld

Langsiktig gjeld

Utsatt skatt 6

Annen langsiktig gjeld



Gjeld til			
kredittinstitusjoner	4	850 890	886 085
Sum annen langsiktig gjeld		850 890	886 085
Sum langsiktig gjeld		850 890	886 085
Kortsiktig gjeld			
Betalbar skatt	6		
Annen kortsiktig gjeld	3	472 400	435 400
Sum kortsiktig gjeld		472 400	435 400
Sum gjeld		1 323 290	1 321 485
SUM EGENKAPITAL OG GJELD		765 903	711 992



Organisasjonsnr: 983 217 796
KAMO AS

NOTEOPPLYSNINGER - SELSKAP - alle poster oppgitt i hele tall

Note

Antall aksjer og aksjeeiere

<u>Aksjeklasse</u>	<u>Ant. aksjer</u>	<u>Pålydende</u>	<u>Bokført verdi</u>
Ordinære aksjer	100.00	1000.00	100000.00

<u>Aksjeeiere - fritekst</u>	<u>Antall</u>	<u>Eierandel</u>	<u>Aksjeklasse</u>
Karsten Mons Rong	50.00	50.00%	Ordinære aksjer
Morten Arne Rong	50.00	50.00%	Ordinære aksjer

<u>Sum</u>	<u>Sum antall</u>	<u>Sum eierandel</u>
	100.00	100.00%

Note

Ytelser til ledende personer

Er det gitt ytelser til ledende person: Nei

Ytelser til daglig leder

<u>Ytelser</u>	<u>Lønn</u>	<u>Pensj.forpl.</u>	<u>Andre godtgj.</u>
----------------	-------------	---------------------	----------------------

Note

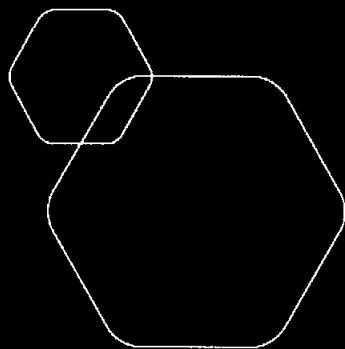
Antall årsverk i regnskapsåret

Virksomheten har hatt følgende antall årsverk:
0.00

Note

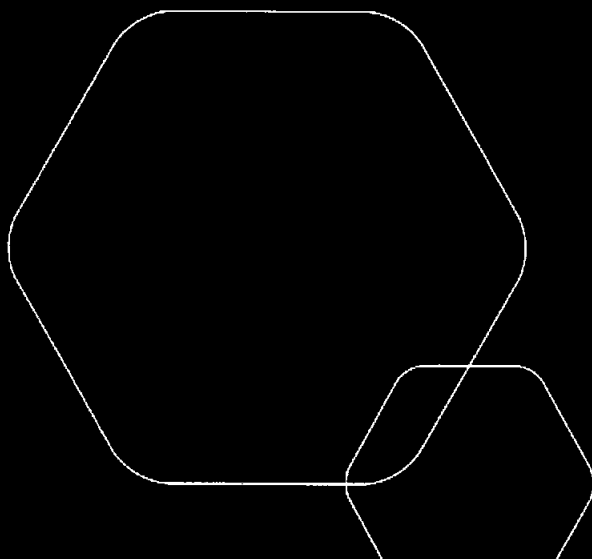
Lån og sikkerhetsstillelse til ledende personer og aksjeeiere

Er det gitt lån eller sikkerhetsstillelse til ledende personer: Nei



Årsregnskap 2020
Kamo AS

Resultatregnskap
Balanse
Noter til regnskapet



Org.nr.: 983 217 796



RESULTATREGNSKAP

KAMO AS

DRIFTSINNETEKTER OG DRIFTSKOSTNADER	Note	2020	2019
Annen driftskostnad		525	525
Sum driftskostnader		525	525
Driftsresultat		-525	-525
FINANSINNETEKTER OG FINANSKOSTNADER			
Annen renteinntekt		2	6
Annen finansinntekt	5	26 338	26 226
Verdiøkning markedsbaserte omløpsmidler		71 500	118 023
Verdireduksjon markedsbaserte omløpsmidler		12 818	4 451
Annen rentekostnad		32 091	30 616
Annen finanskostnad	5	300	300
Resultat av finansposter		52 632	108 887
Ordinært resultat før skattekostnad		52 107	108 362
Ordinært resultat		52 107	108 362
EKSTRAORDINÆRE INNETEKTER OG KOSTNADER			
Årsresultat	7	52 107	108 362
OVERFØRINGER			
Overført til udekket tap		-52 107	-108 362
Sum overføringer		52 107	108 362

KAMO AS

SIDE 2



BALANSE

KAMO AS

EIENDELER	Note	2020	2019
ANLEGGSMIDLER			
IMMATERIELLE EIENDELER			
VARIGE DRIFTSMIDLER			
FINANSIELLE ANLEGGSMIDLER			
OMLØPSMIDLER			
FORDRINGER			
INVESTERINGER			
Markedsbaserte aksjer	4, 5	764 994	706 312
Sum investeringer	5	764 994	706 312
Bankinnskudd, kontanter o.l.		909	5 680
Sum omløpsmidler		765 903	711 992
Sum eiendeler		765 903	711 992

KAMO AS

SIDE 3




BALANSE

KAMO AS

EGENKAPITAL OG GJELD	Note	2020	2019
EGENKAPITAL			
INNSKUTT EGENKAPITAL			
Aksjekapital		100 000	100 000
Sum innskutt egenkapital		100 000	100 000
OPPTJENT EGENKAPITAL			
Udekket tap		-657 387	-709 493
Sum opptjent egenkapital		-657 387	-709 493
Sum egenkapital	7	-557 387	-609 493
GJELD			
AVSETNING FOR FORPLIKTELSER			
ANNEN LANGSIKTIG GJELD			
Gjeld til kredittinstitusjoner	4	850 890	886 085
Sum annen langsiktig gjeld		850 890	886 085
KORTSIKTIG GJELD			
Annen kortsiktig gjeld	3	472 400	435 400
Sum kortsiktig gjeld		472 400	435 400
Sum gjeld		1 323 290	1 321 485
Sum egenkapital og gjeld		765 903	711 992

Rong, 14.05.2021
Styret i Kamo AS


Karsten Mons Rong
styreleder


Morten Arne Rong
vara



Kamo AS

Noter 2020

Note 1 Regnskapsprinsipper og virkning av prinsippendringer

Årsregnskapet består av følgende deler:

- Resultatregnskap
- Balanse
- Noter

Årsregnskapet, som er utarbeidet av selskapets styre og ledelse, må leses i sammenheng med årsberetningen. Når faktiske tall ikke er tilgjengelige/sikre på tidspunkt for regnskapsavleggelsen, tilsier god regnskapsskikk at ledelsen beregner et best mulig estimat for bruk i årsregnskapet. Det kan fremkomme avvik mellom estimerte og faktiske tall.

Årsregnskapet er satt opp i samsvar med regnskapslov og NRS 8 - God regnskapsskikk for små foretak.

Hovedregel for vurdering og klassifisering av eiendeler og gjeld

Eiendeler bestemt til varig eie eller bruk er klassifisert som anleggsmidler. Andre eiendeler er klassifisert som omløpsmidler. Fordringer som skal tilbakebetales innen ett år er uansett klassifisert som omløpsmidler. Ved klassifisering av kortsiktig og langsiktig gjeld er analoge kriterier lagt til grunn.

Anleggsmidler vurderes til anskaffelseskost, men nedskrives til virkelig verdi når verdifallet forventes ikke å være forbigående. Anleggsmidler med begrenset økonomisk levetid avskrives planmessig. Langsiktig gjeld balanseføres til pålydende.

Omløpsmidler vurderes til laveste av anskaffelseskost og virkelig verdi. Kortsiktig gjeld balanseføres til nominelt mottatt beløp på opptakstidspunktet.

Enkelte poster er vurdert etter andre regler og redegjøres for nedenfor.

Markedsbaserte aksjer

For markedsbaserte aksjer er unntaksregelen for små foretak om laveste verdis prinsipp ikke benyttet, slik at aksjene er oppført til markedsverdi og urealisert gevinst er inntektsført. Finansinntekter blir eller inntektsført når de er opptjent.

Skatt

Skattekostnaden er knyttet til det regnskapsmessige resultat og består av betalbar skatt og endring i netto utsatt skatt.

Utsatt skatt i resultatregnskapet er skatt beregnet på endringer i midlertidige forskjeller mellom skattemessige og regnskapsmessige verdier. Utsatt skatt er beregnet med 22% (22%) på grunnlag av midlertidige forskjeller som eksisterer mellom regnskapsmessige og skattemessige verdier, samt skattemessige underskudd til fremføring ved utgangen av regnskapsåret. Utsatt skatt avsettes som langsiktig gjeld i balansen. Netto utsatt skattefordel balanseføres i den grad det er sannsynlig at denne kan bli nyttiggjort.

Fortsatt drift

Selskapets egenkapital er tapt, men styret er av den oppfatning at løpende utgifter dekkes av inntekter fra investeringer, slik at kreditor ikke lider større tap ved fortsatt drift enn om driften var blitt innstilt. Selskapets aksjonærer og styre vil sikre selskapets kreditorer ved innlån av kapital ved behov.

I samsvar med regnskapslovens §3-3 bekreftes det at forutsetningen om fortsatt drift er lagt til grunn med utarbeidelse av regnskapet.



Kamo AS

Noter 2020

Note 2 Ansatte, godtgjørelser, lån til ansatte m.v.

Selskapet har ingen ansatte. Det er ikke betalt lønn eller andre godtgjørelser til daglig leder eller styret.

Obligatorisk tjenstepensjon

Selskapet er ikke pliktig til å ha en tjenstepensjonsordning etter lov om tjenstepensjon

Revisor

Det er ikke kostnadsført utgifter til revisor, da selskapet har fravalgt revisor

Note 3 Antall aksjer, aksjeeiere m.v.

Selskapet har aksjekapital på NOK 100 000, fordelt på 100 aksjer á NOK 100.

Aksjonærer pr 31.12	Eierandel	Verv
Karsten Mons Rong	50%	Styrets leder
Morten Arne Rong	50%	Varamedlem med signaturrett

Selskapets aksjonærer har lånt in kr 389 400 til selskapet for å finansiere fortsatt drift. Det er ikke beregnet renter på lånet på grunn av selskapets likviditetssituasjon. Det er ikke stilt sikkerhet for lånet.

Note 4 Gjeld til kredittinstitusjoner og pantstillelser

Gjeld sikret ved pant	Balanseført verdi	Eiendeler stillet som sikkerhet	Balanseført verdi
Kassekreditt	1 000 000	Markedsbaserte aksjer	706 312

Det er innvilget kreditt på NOK 1 000 000 for kassekreditt. Det er disposisjonsbegrensninger for VPS-konto som følge av sperring ved frivillig pant og rettighetsbeløpet er på NOK 1 000 000.

Note 5 Markedsbaserte aksjer

	Anskaffelses kost	Balanseført verdi
Archer Limited	26 460	6 520
Golden Ocean Group Ltd	31 981	55 664
Panoro Energy ASA	449	2 268
Siem Offshore Inc	2 670	1860
Sparebanken Vest	903 077	640 000
Sum	964 637	706 312

Det er i 2019 foretatt postering for verdiendring på NOK 113 572 og aksjene er regnskapsført til NOK 706 312 som er virkelig verdi ved utgangen av året.

Samlet utbytte i 2019 er kr 26 226.



Kamo AS

Noter 2020

Note 6 Skatt

Årets skattekostnad	2020	2019
Resultatført skatt på ordinært resultat:		
Betalbar skatt	0	0
Endring i utsatt skattefordel	0	0
Skattekostnad ordinært resultat	0	0
Skattepliktig inntekt:		
Ordinært resultat før skatt	52 107	108 362
Permanente forskjeller	-33 840	-92 818
Endring i midlertidige forskjeller	12 083	15 104
Skattepliktig inntekt	30 350	30 648
Betalbar skatt i balansen:		
Betalbar skatt på årets resultat	0	0
Sum betalbar skatt i balansen	0	0

Skatteeffekten av midlertidige forskjeller og underskudd til fremføring som har gitt opphav til utsatt skatt og utsatte skattefordeler, spesifisert på typer av midlertidige forskjeller:

	2020	2019	Endring
Gevinst – og tapskonto	48 330	60 413	-12 083
Sum	48 330	60 413	-12 083
Aksjer og andre verdipapirer	764 994	706 312	58 682
Akkumulert fremførbart underskudd	-1 116 643	-1 098 377	-18 267
Inngår ikke i beregningen av utsatt skatt	-303 319	-331 652	28 332
Grunnlag for beregning av utsatt skatt	0	0	0
Utsatt skattefordel (22 % / 22 %)	0	0	0

I henhold til God regnskapsskikk for små foretak balanseføres ikke utsatt skattefordel.

Note 7 Egenkapital

	Aksjekapital	Udekket tap	Sum egenkapital
Egenkapital Pr 01.01.	100 000	-709 493	-609 493
Årets resultat		52 107	52 107
Pr 31.12.2020	100 000	-657 387	-557 387

Selskapets egenkapital er tapt ved utgangen av 2020. Selskapets aksjonærer låner inn penger til selskapet ved behov for å sikre selskapets kreditorer.