



ÅRSREGNSKAPET FOR REGNSKAPSÅRET 2020 - GENERELL INFORMASJON

Enheten

Organisasjonsnummer:	979 438 702
Organisasjonsform:	Aksjeselskap
Foretaksnavn:	MAT INVEST AS
Forretningsadresse:	Lomveien 11A 3124 TØNSBERG

Regnskapsår

Årsregnskapets periode:	01.01.2020 - 31.12.2020
-------------------------	-------------------------

Konsern

Mørselskap i konsern:	Ja
Konsernregnskap lagt ved:	Ja

Regnskapsregler

Regler for små foretak benyttet:	Nei
Benyttet ved utarbeidelsen av årsregnskapet til selskapet:	Regnskapslovens alminnelige regler
Benyttet ved utarbeidelsen av årsregnskapet til konsernet:	Regnskapslovens alminnelige regler

Årsregnskapet fastsatt av kompetent organ

Bekreftet av representant for selskapet:	Egil Rensvold
Dato for fastsettelse av årsregnskapet:	23.03.2021

Grunnlag for avgivelse

År 2020: Årsregnskapet er elektronisk innlevert
År 2019: Tall er hentet fra elektronisk innlevert årsregnskap fra 2020

Det er ikke krav til at årsregnskapet m.v. som sendes til Regnskapsregisteret er undertegnet. Kontrollen på at dette er utført ligger hos revisor/enhetens øverste organ. Sikkerheten ivaretas ved at innsender har rolle/rettighet for innsending av årsregnskapet via Altinn, og ved at det bekreftes at årsregnskapet er fastsatt av kompetent organ.

Brønnøysundregistrene, 06.05.2022



Resultatregnskap

Beløp i: NOK	Note	2020	2019
RESULTATREGNSKAP			
Inntekter			
Annen driftsinntekt		3 682 238	4 233 369
Sum inntekter		3 682 238	4 233 369
Kostnader			
Lønnskostnad	9	4 100 253	3 890 937
Avskrivning	6	215 888	176 461
Annen driftskostnad	9	1 871 350	1 761 726
Sum kostnader		6 187 491	5 829 124
Driftsresultat		-2 505 253	-1 595 755
Finansinntekter og finanskostnader			
Inntekt på inv. i datterselskap og tilknyttet selskap		7 743 722	4 747 066
Renteinntekt fra foretak i samme konsern		177 331	218 297
Annen finansinntekt	5	3 896 174	136 103
Sum finansinntekter		11 817 227	5 101 466
Nedskrivning av finansielle eiendeler			2 000 000
Rentekostnad til foretak i samme konsern		33 367	53 000
Annen finanskostnad		146 085	166 868
Sum finanskostnader		179 452	2 219 868
Netto finans		11 637 775	2 881 599
Ordinært resultat før skattekostnad		9 132 523	1 285 843
Skattekostnad på ordinært resultat	10	1 158 513	705 580
Ordinært resultat etter skattekostnad		7 974 010	580 263
Årsresultat		7 974 010	580 263
Overføringer og disponeringer			
Utbytte		4 500 000	2 000 000
Udekket tap		4 400 000	
Overføringer annen egenkapital		-925 990	-1 419 737



Resultatregnskap

Beløp i: NOK	Note	2020	2019
Sum overføringer og disponeringer		7 974 010	580 263



Balanse

Beløp i: NOK	Note	2020	2019
BALANSE - EIENDELER			
Anleggsmidler			
Immaterielle eiendeler			
Utsatt skattefordel	10	1 118	24 241
Sum immaterielle eiendeler		1 118	24 241
Varige driftsmidler			
Driftsløsøre, inventar, verktøy, kontormaskiner ol	6	1 235 630	622 690
Sum varige driftsmidler		1 235 630	622 690
Finansielle anleggsmidler			
Investering i datterselskap	4	6 321 732	6 028 335
Lån til foretak i samme konsern	7	4 264 455	4 087 124
Investeringer i aksjer og andeler	5		623 622
Sum finansielle anleggsmidler		10 586 187	10 739 081
Sum anleggsmidler		11 822 935	11 386 011
Omløpsmidler			
Varer			
Fordringer			
Kundefordringer	7	20 045	12 500
Andre fordringer	7	8 147 166	4 773 967
Sum fordringer		8 167 212	4 786 467
Bankinnskudd, kontanter og lignende			
Sum bankinnskudd, kontanter og lignende	8	9 614 703	4 041 642
Sum omløpsmidler		17 781 915	8 828 108
SUM EIENDELER		29 604 850	20 214 120

BALANSE - EGENKAPITAL OG GJELD



Balanse

Beløp i: NOK	Note	2020	2019
Egenkapital			
Innskutt egenkapital			
Aksjekapital	2, 3	1 000 000	1 000 000
Overkurs	3	4 000	4 000
Annen innskutt egenkapital	3	155 044	155 044
Sum innskutt egenkapital		1 159 044	1 159 044
Opptjent egenkapital			
Annen egenkapital	3	6 574 458	7 500 449
Sum opptjent egenkapital		6 574 458	7 500 449
Sum egenkapital		7 733 502	8 659 493
Gjeld			
Langsiktig gjeld			
Annen langsiktig gjeld			
Gjeld til kredittinstitusjoner	11	5 000 000	5 000 000
Sum annen langsiktig gjeld		5 000 000	5 000 000
Sum langsiktig gjeld		5 000 000	5 000 000
Kortsiktig gjeld			
Leverandørgjeld	7	11 479	4 876
Betalbar skatt	10	1 052 637	434 943
Skyldige offentlige avgifter		532 354	466 860
Annen kortsiktig gjeld	7	15 274 877	5 647 948
Sum kortsiktig gjeld		16 871 347	6 554 627
Sum gjeld		21 871 347	11 554 627
SUM EGENKAPITAL OG GJELD		29 604 850	20 214 120



Konsernets resultatregnskap

Beløp i: NOK	Note	2020	2019
RESULTATREGNSKAP			
Inntekter			
Salgsinntekt		219 266 420	198 286 240
Annen driftsinntekt		3 982 614	7 163 712
Sum inntekter		223 249 033	205 449 952
Kostnader			
Varekostnad		160 108 557	144 675 756
Lønnskostnad	9	35 066 554	33 930 533
Avskrivning	6	1 153 902	1 215 721
Annen driftskostnad	9	20 613 454	21 329 516
Sum kostnader		216 942 467	201 151 525
Driftsresultat		6 306 566	4 298 427
Finansinntekter og finanskostnader			
Annen finansinntekt	5	3 914 972	147 372
Sum finansinntekter		3 914 972	147 372
Rentekostnad til foretak i samme konsern		0	0
Annen finanskostnad		207 687	246 645
Sum finanskostnader		207 687	246 645
Netto finans		3 707 286	-99 274
Ordinært resultat før skattekostnad		10 013 852	4 199 152
Skattekostnad på ordinært resultat	10	1 353 124	907 710
Ordinært resultat etter skattekostnad		8 660 728	3 291 442
Årsresultat		8 660 728	3 291 442



Konsernets balanse

Beløp i: NOK	Note	2020	2019
BALANSE - EIENDELER			
Anleggsmidler			
Immaterielle eiendeler			
Goodwill	6		200 000
Sum immaterielle eiendeler			200 000
Varige driftsmidler			
Driftsløsøre, inventar, verktøy, kontormaskiner ol	6	5 442 917	4 118 880
Sum varige driftsmidler		5 442 917	4 118 880
Finansielle anleggsmidler			
Investeringer i aksjer og andeler	5		623 622
Andre fordringer	12	900 000	1 200 000
Sum finansielle anleggsmidler		900 000	1 823 622
Sum anleggsmidler		6 342 917	6 142 502
Omløpsmidler			
Varer			
Sum varer		11 643 244	9 439 840
Fordringer			
Kundefordringer	7	847 531	1 546 555
Andre fordringer	7	8 209 906	7 126 795
Sum fordringer		9 057 438	8 673 350
Bankinnskudd, kontanter og lignende			
Sum bankinnskudd, kontanter og lignende	8	14 360 855	7 517 903
Sum omløpsmidler		35 061 537	25 631 093
SUM EIENDELER		41 404 454	31 773 595

BALANSE - EGENKAPITAL OG GJELD



Konsernets balanse

Beløp i: NOK	Note	2020	2019
Egenkapital			
Innskutt egenkapital			
Aksjekapital	2, 3	1 000 000	1 000 000
Overkurs	3	4 000	4 000
Annen innskutt egenkapital	3	155 044	155 044
Sum innskutt egenkapital		1 159 044	1 159 044
Opptjent egenkapital			
Annen egenkapital	3	7 126 829	7 366 101
Sum opptjent egenkapital		7 126 829	7 366 101
Sum egenkapital		8 285 873	8 525 145
Gjeld			
Langsiktig gjeld			
Utsatt skatt	10	377 018	366 992
Sum avsetninger for forpliktelser		377 018	366 992
Annen langsiktig gjeld			
Gjeld til kredittinstitusjoner	11	5 000 000	5 000 000
Sum annen langsiktig gjeld		5 000 000	5 000 000
Sum langsiktig gjeld		5 377 018	5 366 992
Kortsiktig gjeld			
Gjeld til kredittinstitusjoner		3 442	333 409
Leverandørgjeld	7	8 772 743	5 727 973
Betalbar skatt	10	1 343 098	434 943
Skyldige offentlige avgifter		3 688 265	3 219 880
Annen kortsiktig gjeld	7	13 934 015	8 165 253
Sum kortsiktig gjeld		27 741 563	17 881 458
Sum gjeld		33 118 581	23 248 450
SUM EGENKAPITAL OG GJELD		41 404 454	31 773 595



Mat Invest AS

Årsrapport for 2020

Årsberetning

Årsregnskap og konsernregnskap

- Resultatregnskap
- Balanse
- Kontantstrømoppstilling
- Noter

Revisjonsberetning



MAT INVEST AS

Org.nr. 979 438 702

ÅRSBERETNING 2020

VIRKSOMHETENS ART

Selskapets driver med investeringer i andre selskap samt utleie av administrasjonstjenester i Tønsberg. Konsernselskapene driver dagligvareforretninger eller forvaltning av eiendom. I datterselskapene Melsomvik Mat AS og Virik Mat AS er butikkvirksomheten solgt, og det er ingen aktivitet i disse selskapene. Selskapene vil bli fusjonert med Mat Invest AS i 2021.

FORTSATT DRIFT

Årsoppgjøret er avlagt under forutsetning om fortsatt drift. Til grunn for forutsetningen om fortsatt drift ligger selskapets og konsernets resultater for 2020 og tiltak som gjennomføres i 2021.

2020 viser en økning i omsetning og et bedre resultat sammenlignet med fjoråret. Styret forventer at 2021 også gir et positivt resultat for konsernet.

ARBEIDSMILJØ

Selskapet hadde ikke sykefravær i 2020. I konsernet var sykefraværet på ca 7% i 2020. Det er ikke rapportert om alvorlige arbeidsuhell eller ulykker i løpet av året som har forårsaket betydelige skader eller personskader. Arbeidsmiljøet betraktes som godt, og det iverksettes løpende tiltak for forbedringer.

LIKESTILLING

Selskapet har som mål å være en arbeidsplass som tiltrekker seg og beholder dyktige medarbeidere på alle ansvarsområder med like rettigheter og muligheter for kvinner og menn.

Selskapet har i 2020 hatt 2 ansatte, 1 mann og 1 kvinne som til sammen utgjør 1,5 årsverk. Konsernet har hatt 96 ansatte, 65 kvinner og 31 menn som til sammen utgjør 38 årsverk. Styret består av 4 menn.

YTRE MILJØ OG FORSKNING OG UTVIKLING

Selskapet eller konsernet forurensrer ikke det ytre miljø i betydelig grad. Selskapene driver for tiden ingen forskning og utviklingsaktiviteter.

REDEGJØRELSE FOR ÅRSREGNSKAPET

Etter styrets oppfatning gir det fremlagte regnskap et rettviseende bilde av selskapet og konsernets virksomhet, stilling og resultat av driften for 2020. Det har heller ikke intrådt forhold etter



regnskapsårets utløp utover det som er angitt over som er av vesentlig betydning for bedømmelsen av selskapets stilling.

Omsetningen i selskapet er redusert fra NOK 4 233 369 i 2019 til NOK 3 682 238. Konsernets driftsinntekter er økt fra NOK 205 449 952 i 2019 til NOK 223 249 033 i 2020. Økningen skyldes en høyere omsetning av dagligvarer i Norge generelt, etter som grensene ble stengt ned i 2020. Det forventes dog at omsetningsøkningen vil vedvare i 2021 også, og konsernet forventer å styrke sin posisjon i dette segmentet lokalt.

Resultatet i 2020 ble et overskudd på NOK 7 974 010, sammenlignet med et overskudd på NOK 580 263 forrige år. Konsernets overskudd i 2020 utgjør NOK 8 660 725 mot et overskudd på NOK 3 291 442 i 2019. Resultatet i 2020 inkluderer en gevinst ved salg av aksjer på NOK 3 779 253.

Totalkapitalen i konsernet ved utgangen av året var NOK 41 404 454, sammenlignet med NOK 31 773 595 året før. Egenkapitalandelen per 31.12.2020 var 20 % mot 26,8 % i 2019.


Det er mottatt konsernbidrag fra døtrene på til sammen NOK 7 743 722 i 2020. Konsernbidraget er vist som en finansinntekt.

RESULTAT OG DISPONERINGER

Styret foreslår følgende disponering av årets resultat:

Avsatt til utbytte	NOK 4 500 000
Tilleggsutbytte i løpet av året	NOK 4 400 000
Overført til annen egenkapital	- NOK 925 990
Totalt disponert	<u>NOK 7 974 010</u>

Tønsberg, 23. mars 2021
I styret for Mat Invest AS


Bjørn Bydal
Styrets leder


Herleif Bergh-Nilsen
Nestleder


Torgeir Herlofsen
Styremedlem


Egil Rensvold
Styremedlem/daglig leder

**Mat Invest AS****Resultatregnskap**

Morselskap		Konsern		
2020	2019	Note	2020	2019
Driftsinntekter				
0	0		219 266 420	198 286 240
3 682 238	4 233 369		3 982 614	7 163 712
<u>3 682 238</u>	<u>4 233 369</u>		<u>223 249 033</u>	<u>205 449 952</u>
Driftskostnader				
0	0		160 108 557	144 675 756
4 100 253	3 890 937	9	35 066 554	33 930 533
215 888	176 461	6	1 153 902	1 215 721
1 871 350	1 761 726	9	20 613 454	21 329 516
<u>6 187 491</u>	<u>5 829 124</u>		<u>216 942 467</u>	<u>201 151 525</u>
-2 505 253	-1 595 755		6 306 566	4 298 427
Finansinntekter og finanskostnader				
7 743 722	4 747 066		0	0
177 331	218 297		0	0
3 896 174	136 103	5	3 914 972	147 372
0	2 000 000		0	0
33 367	53 000		0	0
146 085	166 868		207 687	246 645
<u>11 637 775</u>	<u>2 881 599</u>		<u>3 707 286</u>	<u>-99 274</u>
9 132 523	1 285 843		10 013 852	4 199 152
1 158 513	705 580	10	1 353 124	907 710
<u>7 974 010</u>	<u>580 263</u>		<u>8 660 728</u>	<u>3 291 442</u>
Overføringer og disponeringer				
4 500 000	2 000 000			
-925 990	-1 419 737			
4 400 000	0			
<u>7 974 010</u>	<u>580 263</u>			

**Mat Invest AS****Balanse pr. 31. desember**

Morselskap		Konsern		
2020	2019	Note	2020	2019
Anleggsmidler				
<i>Immaterielle eiendeler</i>				
1 118	24 241	10	0	0
0	0	6	0	200 000
<u>1 118</u>	<u>24 241</u>		<u>0</u>	<u>200 000</u>
<i>Varige driftsmidler</i>				
Driftsløsøre, inventar, verktøy, kontormaskiner o.l.				
1 235 630	622 690	6	5 442 917	4 118 880
<u>1 235 630</u>	<u>622 690</u>		<u>5 442 917</u>	<u>4 118 880</u>
<i>Finansielle anleggsmidler</i>				
6 321 732	6 028 335	4	0	0
4 264 455	4 087 124	7	0	0
0	623 622	5	0	623 622
0	0	12	900 000	1 200 000
<u>10 586 187</u>	<u>10 739 081</u>		<u>900 000</u>	<u>1 823 622</u>
<u>11 822 935</u>	<u>11 386 011</u>		<u>6 342 917</u>	<u>6 142 502</u>
Omløpsmidler				
0	0		11 643 244	9 439 840
<i>Fordringer</i>				
20 045	12 500	7	847 531	1 546 555
8 147 166	4 773 967	7	8 209 906	7 126 795
<u>8 167 212</u>	<u>4 786 467</u>		<u>9 057 438</u>	<u>8 673 350</u>
<u>9 614 703</u>	<u>4 041 642</u>	8	<u>14 360 855</u>	<u>7 517 903</u>
<u>17 781 915</u>	<u>8 828 108</u>		<u>35 061 537</u>	<u>25 631 093</u>
<u>29 604 850</u>	<u>20 214 120</u>		<u>41 404 454</u>	<u>31 773 595</u>



Mat Invest AS


Balanse pr. 31. desember


Morselskap		Konsern		
2020	2019	Note	2020	2019
Egenkapital				
<i>Innskutt egenkapital</i>				
1 000 000	1 000 000	2, 3	1 000 000	1 000 000
4 000	4 000	3	4 000	4 000
155 044	155 044	3	155 044	155 044
<u>1 159 044</u>	<u>1 159 044</u>		<u>1 159 044</u>	<u>1 159 044</u>
<i>Opptjent egenkapital</i>				
6 574 458	7 500 449	3	7 126 829	7 366 101
<u>6 574 458</u>	<u>7 500 449</u>		<u>7 126 829</u>	<u>7 366 101</u>
<u>7 733 502</u>	<u>8 659 493</u>		<u>8 285 873</u>	<u>8 525 145</u>
Gjeld				
<i>Avsetninger for forpliktelser</i>				
0	0	10	377 018	366 992
<u>0</u>	<u>0</u>		<u>377 018</u>	<u>366 992</u>
<i>Annen langsiktig gjeld</i>				
5 000 000	5 000 000	11	5 000 000	5 000 000
<u>5 000 000</u>	<u>5 000 000</u>		<u>5 000 000</u>	<u>5 000 000</u>
<i>Kortsiktig gjeld</i>				
0	0		3 442	333 409
11 479	4 876	7	8 772 743	5 727 973
1 052 637	434 943	10	1 343 098	434 943
532 354	466 860		3 688 265	3 219 880
15 274 877	5 647 948	7	13 934 015	8 165 253
<u>16 871 347</u>	<u>6 554 627</u>		<u>27 741 563</u>	<u>17 881 458</u>
<u>21 871 347</u>	<u>11 554 627</u>		<u>33 118 581</u>	<u>23 248 450</u>
<u>29 604 850</u>	<u>20 214 120</u>		<u>41 404 454</u>	<u>31 773 595</u>

Tønsberg, 23. mars 2021


Bjørn Bydel
styreleder


Torgeir Herlofsen
styremedlem


Herleif Bergh-Nilsen
styremedlem


Egil Rensvold
styremedlem/daglig leder

**Mat Invest AS****Kontantstrømoppstilling**

Morselskap		Konsern	
2020	2019	2020	2019
Kontantstrømmer fra operasjonelle aktiviteter			
9 132 520	1 285 843	10 013 849	4 199 152
-434 943	-582 650	-434 943	-582 650
15 257	0	15 257	0
0	0	0	-2 688 537
215 888	176 461	1 153 903	1 215 721
0	2 000 000	0	0
-942	51 471	1 540 390	-3 145 491
-3 779 253	0	-3 779 253	0
3 641 894	492 910	2 654 037	2 206 080
8 790 421	3 424 035	11 163 240	1 204 275
Kontantstrømmer fra investeringsaktiviteter			
450 000	0	450 000	3 000 000
-1 294 085	-23 769	-2 743 196	-127 926
4 402 875	0	4 402 875	0
-376 150	-927 504	0	0
0	-366 321	300 000	-1 200 000
3 182 640	-1 317 594	2 409 679	1 672 074
Kontantstrømmer fra finansieringsaktiviteter			
0	-792 303	0	-817 303
0	0	-329 967	0
-6 400 000	-2 000 000	-6 400 000	-2 000 000
-6 400 000	-2 792 303	-6 729 967	-2 817 303
5 573 061	-685 862	6 842 952	59 046
4 041 642	4 727 504	7 517 903	7 458 857
9 614 703	4 041 642	14 360 855	7 517 903



Mat Invest AS

Noter til regnskapet for 2020

Note 1 - Regnskapsprinsipper

Årsregnskapet er satt opp i samsvar med regnskapslovens bestemmelser og god regnskapskikk.

Konsolidering

Konsernregnskapet omfatter morselskapet Mat Invest AS og de 100% eide datterselskapene Kaldnes Brygge Mat AS, Kodal Mat AS, Kulbøden Dagligvare AS, Melsomvik Mat AS, Nykirke Mat AS, Virik Mat AS og Tønsberg Mat AS.

Bestemmende innflytelse oppnås normalt når konsernet eier mer enn 50% av aksjene i selskapet, og konsernet er i stand til å utøve faktisk kontroll over selskapet. Minoritetsinteresser inngår i konsernets egenkapital. Konsernregnskapet er utarbeidet som om konsernet var en økonomisk enhet. Transaksjoner og mellomværende mellom selskapene i konsernet er eliminert. Konsernregnskapet er utarbeidet etter ensartede prinsipper, ved at datterselskapet følger de samme regnskapsprinsipper som morselskapet.

Oppkjøpsmetoden benyttes ved regnskapsføring av virksomhetssammenslutninger. Selskaper som er kjøpt eller solgt i løpet av året inkluderes i konsernregnskapet fra det tidspunktet kontroll oppnås og inntil kontroll opphører.

Tilknyttede selskaper er enheter hvor konsernet har betydelig (men ikke bestemmende) innflytelse, over den finansielle og operasjonelle styringen (normalt ved eierandel på mellom 20 % og 50 %). Konsernregnskapet inkluderer konsernets andel av resultat fra tilknyttede selskaper regnskapsført etter egenkapitalmetoden fra det tidspunktet betydelig innflytelse oppnås og inntil slik innflytelse opphører.

Når konsernets tapsandel overstiger investeringen i et tilknyttet selskap, reduseres konsernets balanseførte verdi til null og ytterligere tap regnskapsføres ikke med mindre konsernet har en forpliktelse til å dekke dette tapet.

Datterselskap/tilknyttet selskap

Datterselskapet og tilknyttede selskaper vurderes etter kostmetoden i selskapsregnskapet. Investeringen er vurdert til anskaffelseskost for aksjene med mindre nedskrivning har vært nødvendig. Det er foretatt nedskrivning til virkelig verdi når verdifall skyldes årsaker som ikke kan antas å være forbigående og det må anses nødvendig etter god regnskapskikk. Nedskrivninger er reversert når grunnlaget for nedskrivning ikke lenger er til stede.

Utbytte og andre utdelinger er inntektsført samme år som det er avsatt i datterselskapet. Overstiger utbytte andel av tilbakeholdt resultat etter kjøpet, representerer den overskytende del tilbakebetaling av investert kapital, og utdelingene er fratrukket investeringens verdi i balansen.

Solgsinntekter

Inntektsføring ved salg av varer skjer på leveringstidspunktet. Tjenester inntektsføres i takt med utførelsen. Andelen av salgsinntekter som knytter seg til fremtidige serviceytelser balanseføres som uopptjent inntekt ved salget, og inntektsføres deretter i takt med levering av ytelsene.

Klassifisering og vurdering av balanseposter

Omløpsmidler og kortsiktig gjeld omfatter poster som forfaller til betaling innen ett år etter balansedagen, samt poster som knytter seg til varekretsløpet. Øvrige poster er klassifisert som anleggsmiddel/langsiktig gjeld.

Omløpsmidler vurderes til laveste av anskaffelseskost og virkelig verdi. Kortsiktig gjeld balanseføres til nominelt beløp på etableringstidspunktet.

Anleggsmidler vurderes til anskaffelseskost, men nedskrives til virkelig verdi ved verdifall som ikke forventes å være forbigående. Anleggsmidler med begrenset økonomisk levetid avskrives planmessig. Langsiktig gjeld balanseføres til nominelt beløp på etableringstidspunktet.



Mat Invest AS

Noter til regnskapet for 2020

Fordringer

Kundefordringer og andre fordringer er oppført i balansen til pålydende etter fradrag for avsetning til forventet tap. Avsetning til tap gjøres på grunnlag av individuelle vurderinger av de enkelte fordringene. I tillegg gjøres det for øvrige kundefordringer en uspesifisert avsetning for å dekke antatt tap.

Varebeholdninger

Lager av innkjøpte varer er verdsatt til laveste av anskaffelseskost og virkelig verdi. Anskaffelseskost vurderes etter FIFO- prinsippet. Egentilvirkede ferdigvarer og varer under tilvirkning er vurdert til full tilvirkningskost. Det foretas nedskrivning for påregnelig ukurans.

Kortsiktige plasseringer

Kortsiktige plasseringer (aksjer og andeler vurdert som omløpsmidler) vurderes til laveste av anskaffelseskost og virkelig verdi på balansedagen. Mottatt utbytte og andre utdelinger fra selskapene inntektsføres som annen finansinntekt.

Varige driftsmidler

Varige driftsmidler balanseføres og avskrives over driftsmidlets forventede økonomiske levetid. Direkte vedlikehold av driftsmidler kostnadsføres løpende under driftskostnader, mens påkostninger eller forbedringer tillegges driftsmidlets kostpris og avskrives i takt med driftsmidlet. Dersom gjenvinnbart beløp av driftsmiddelet er lavere enn balanseført verdi foretas nedskrivning til gjenvinnbart beløp. Gjenvinnbart beløp er det høyeste av netto salgsverdi og verdi i bruk. Verdi i bruk er nåverdien av de fremtidige kontantstrømmene som eiendelen vil generere.

Skatter

Skattekostnaden i resultatregnskapet omfatter både periodens betalbare skatt og endring i utsatt skatt. Utsatt skatt er beregnet med 22 % på grunnlag av de midlertidige forskjeller som eksisterer mellom regnskapsmessige og skattemessige verdier, samt ligningsmessig underskudd til fremføring ved utgangen av regnskapsåret. Skatteøkende og skattereduserende midlertidige forskjeller som reverserer eller kan reversere i samme periode er utlignet og nettoført. Netto utsatt skattefordel balanseføres i den grad det er sannsynlig at denne kan bli nytteført.

Note 2 - Aksjekapital og aksjonærinformasjon

Morselskap

Aksjekapitalen består av:

	Antall	Pålydende	Balanseført
Ordinære aksjer	1 000	1 000 kr	1 000 000

De største aksjonærene i selskapet pr. 31.12:

	Ordinære aksjer	Eierandel	Stemmeandel
Rensvold AS	510	51 %	51 %
NG Spar Vestfold Telemark AS	490	49 %	49 %
Sum	1 000	100 %	100 %



Mat Invest AS

Noter til regnskapet for 2020

Note 3 - Egenkapital

Morselskap

	Aksjekapital	Overkurs	Annen innskutt kapital	Annen egenkapital	Sum
Egenkapital 01.01.	1 000 000	4 000	155 044	7 500 449	8 659 493
Årsresultat	0	0	0	7 974 007	7 974 007
Avsatt utbytte	0	0	0	-4 500 000	-4 500 000
Tilleggsutbytte i løpet av året	0	0	0	-4 400 000	-4 400 000
Egenkapital 31.12.	1 000 000	4 000	155 044	6 574 456	7 733 502

Konsern

Konsernets egenkapital er endret som følger:

	Aksjekapital	Overkurs	Annen innskutt egenkapital	Annen egenkapital	Sum
Egenkapital 01.01.	1 000 000	4 000	155 044	7 366 101	8 525 145
Årsresultat	0	0	0	8 660 728	8 660 728
Avsatt utbytte	0	0	0	-4 500 000	-4 500 000
Tilleggsutbytte i løpet av året	0	0	0	-4 400 000	-4 400 000
Egenkapital 31.12.	1 000 000	4 000	155 044	7 126 829	8 285 873

Note 4 - Datterselskap, tilknyttet selskap m v

Morselskap

Selskap	Sted	Eier- andel	Bokført verdi pr. 31.12
Kaldnes Brygge Mat AS	Tønsberg	100 %	2 015 000
Kodal Mat AS	Kodal	100 %	500 000
Kullboden Dagligvare AS	Holmestrand	100 %	360 208
Melsomvik Mat AS	Melsomvik	100 %	621 244
Nykirke Mat AS	Nykirke	100 %	115 000
Virik Mat AS	Sandefjord	100 %	978 267
Tønsberg Mat AS	Tønsberg	100 %	1 732 013
Sum			6 321 732

Note 5 - Aksjer i andre selskaper

Morselskap og konsern

Aksjene i Norgesgruppen ASA er solgt i løpet av regnskapsåret. Gevinsten er vist som annen finansinntekt.



Mat Invest AS

Noter til regnskapet for 2020

Note 6 - Varige driftsmidler

Morselskap

	Driftsløsøre, inventar, verktøy mm.	Sum
Anskaffelseskost 01.01.2020	1 039 120	1 039 120
Tilgang kjøpte driftsmidler	1 294 085	1 294 085
Avgang solgte driftsmidler	-926 489	-926 489
Anskaffelseskost 31.12.2020	1 406 716	1 406 716
Akk.avskrivning 31.12.2020	-171 086	-171 086
Balanseført pr. 31.12.2020	1 235 630	1 235 630

Årets avskrivninger 215 888 215 888

Økonomisk levetid 3 -10 år
Avskrivningsplan Lineær

Konsern

	Goodwill	Driftsløsøre, inventar, innredning mm.	Sum
Anskaffelseskost 01.01.	2 000 000	22 898 490	24 898 490
Tilgang kjøpte driftsmidler	0	2 743 196	2 743 196
Avgang solgte driftsmidler	0	-926 489	-926 489
Anskaffelseskost 31.12.	2 000 000	24 715 197	26 715 197
Akk.avskrivning 31.12.	-2 000 000	-19 272 280	-21 272 280
Balanseført pr. 31.12.	0	5 442 917	5 442 917

Årets avskrivninger 200 000 953 903 1 153 903

Økonomisk levetid 5 år 3-10 år
Avskrivningsplan Lineær Lineær

Note 7 - Mellomværende med selskap i samme konsern og tilknyttet selskap

Fordringer	2020	2019
Kundefordringer	19 790	12 500
Lån til foretak i samme konsern	4 264 455	4 087 124
Mottatt konsernbidrag	7 743 722	4 747 066
Sum	12 027 967	8 846 690

Gjeld	2020	2019
Annen kortsiktig gjeld	7 735 804	571 561
Avgitt konsernbidrag	376 150	1 189 108
Sum	8 111 954	1 760 669



Mat Invest AS

Noter til regnskapet for 2020

Note 8 - Bankinnskudd

Morselskap		Konsern
	2020	2020
	74 921	1 065 057

Morselskap

Matinvest AS har en konsernkontoordning i DNB hvor alle datterselskapene inngår. Konsernkontosystemet er opprettet for å bidra til en optimal likviditetsstyring for konsernet.

Note 9 - Lønnskostnader, antall ansatte, lån til ansatte og godtgjørelse til revisor

Morselskap			Konsern		
	2020	2019	Lønnskostnader	2020	2019
	3 338 170	3 366 124	Lønninger	29 736 636	28 874 730
	707 379	416 297	Arbeidsgiveravgift	4 403 860	4 036 558
	25 745	36 222	Pensjonskostnader	501 467	489 560
	28 959	72 295	Andre ytelser	424 591	529 685
	<u>4 100 253</u>	<u>3 890 938</u>	Sum	<u>35 066 554</u>	<u>33 930 533</u>

Antall sysselsatte årsverk i regnskapsåret er 1,5 i morselskapet og 38 i konsernet.

Morselskap

Selskapet og konsernet er pliktig til å ha tjenestepensjonsordning etter lov om obligatorisk tjenestepensjon. Selskapets og konsernets pensjonsordninger tilfredsstiller kravene i denne lov.

Morselskap

Ytelser til ledende personer

	Lønn	Andre godtgjørelser
Daglig leder	2 618 203	44 640

Morselskap

Lån og sikkerhetsstillelse til ledende ansatte, tillitsvalgte og aksjeeiere mv.

Det er ikke gitt lån eller sikkerhetsstillelse til ledende ansatte, tillitsvalgte eller aksjeeiere.

Morselskap		Konsern
	Godtgjørelse til revisor er fordelt på følgende:	2020
2020		
22 000	Lovpålagt revisjon	136 000
42 800	Andre tjenester	87 800
	Merverdiavgift er ikke inkludert i revisjonshonoraret.	



Mat Invest AS

Noter til regnskapet for 2020

Note 10 - Skatt

Morselskap		Årets skattekostnad fordeler seg på:		Konsern	
2020	2019			2020	2019
1 052 637	434 943	Betalbar skatt		1 343 098	434 943
23 123	9 033	Endring utsatt skatt		10 026	472 767
82 753	261 604	Skatteeffekt av konsernbidrag		0	0
<u>1 158 513</u>	<u>705 580</u>	Årets totale skattekostnad		<u>1 353 124</u>	<u>907 710</u>

Morselskap		Beregning av årets skattegrunnlag:		Konsern	
2020	2019			2020	2019
9 132 520	1 285 841	Ordinært resultat før skattekostnad		10 013 850	4 199 156
0	-1 056	Permanente forskjeller		3 265	4 408
0	2 000 000	Nedskrivning på aksjer og andre verdipapir kostnadsført i året		0	0
2 700	2 400	3% av skattefrie inntekter etter fritaksmetoden		2 700	2 400
-90 000	-80 000	Tilbakeføring av inntektsført utbytte		-90 000	-80 000
-3 779 253	0	Regnskapsmessig gev. realisasjon av aksjer og andre finansielle instrumenter		-3 779 253	0
-105 105	-41 062	Endring i midlertidige forskjeller		-45 573	-2 148 948
5 160 862	3 166 123	Alminnelig inntekt		13 848 711	1 977 016
-376 150	-1 189 108	Ytet konsernbidrag		0	0
<u>4 784 712</u>	<u>1 977 015</u>	Årets skattegrunnlag		<u>6 104 989</u>	<u>1 977 016</u>
1 052 637	434 943	Betalbar skatt (22%) av årets skattegrunnlag		1 343 098	434 944

Morselskap		Oversikt over midlertidige forskjeller		Konsern	
2020	2019			2020	2019
107 941	31 092	Driftsmidler inkl goodwill		106 079	-141 404
-113 023	-141 279	Gevinst- og tapskonto		1 607 641	2 009 551
0	0	Regnskapsmessige avsetninger, fremtidig vedlikehold mv		0	-200 000
<u>-5 082</u>	<u>-110 187</u>	Netto midlertidige forskjeller pr 31.12		<u>1 713 720</u>	<u>1 668 147</u>
-1 118	-24 241	Utsatt skattefordel/Utsatt skatt (22%)		377 018	366 992



Mat Invest AS

Noter til regnskapet for 2020

Note 11 - Gjeld og pantstillelser

Morselskap			Konsern	
2020	2019	Pantsikret gjeld	2020	2019
5 000 000	5 000 000	Gjeld DNB	5 000 000	5 000 000
5 000 000	5 000 000	Sum pantsikret gjeld	5 000 000	5 000 000

Morselskap

Lån i DNB ASA i morselskapet er sikret ved pant i varelager, leierett med driftstilbehør og fordringer i Kodal Mat AS, Melsomvik Mat AS, Virik Mat AS, Kaldnes Brygge Mat AS, Nykirke Mat AS, Kullboden Dagligvare AS og Tønsberg Mat AS

Konsern

Gjelden forfaller ikke om mer enn 5 år.

Morselskap			Konsern	
2020	2019	Sikret i panteobjekt med bokførte verdier:	2020	2019
1 235 630	622 690	Driftsmidler	5 442 917	4 118 880
423 490	39 401	Fordringer	9 057 438	8 673 351
0	0	Varelager	11 643 244	9 439 840
1 659 120	662 091	Sum	26 143 599	22 232 071

Note 12 - Fordringer

2020	2019	Fordringer med forfall senere enn ett år	2020	2019
0	0	Selgerfinansiering ved salg av virksomhet	900 000	1 200 000

Fordringen nedbetales med kr 300 000 pr år og renteberegnes.



RevisorCirkelen
Tønsberg AS

Registrert revisor
Revisjon • Økonomistyring
Medlem av Den norske Revisorforening

Til generalforsamlingen i Mat Invest AS

Uavhengig revisors beretning for 2020

Uttalelse om revisjonen av årsregnskapet

Konklusjon

Vi har revidert Mat Invest AS' årsregnskap som viser et overskudd på kr 7 974 010, og konsernregnskap, som viser overskudd på kr 8 660 728. Årsregnskapet og konsernregnskapet består av balanse per 31. desember 2020, resultatregnskap og kontantstrømoppstilling for regnskapsåret avsluttet per denne datoen og noter til årsregnskapet, herunder et sammendrag av viktige regnskapsprinsipper.

Etter vår mening er det medfølgende årsregnskapet avgitt i samsvar med lov og forskrifter og gir et rettviseende bilde av selskapets finansielle stilling per 31. desember 2020, og av dets resultater for regnskapsåret avsluttet per denne datoen i samsvar med regnskapslovens regler og god regnskapsskikk i Norge.

Grunnlag for konklusjonen

Vi har gjennomført revisjonen i samsvar med lov, forskrift og god revisjonsskikk i Norge, herunder de internasjonale revisjonsstandardene (ISA-ene). Våre oppgaver og plikter i henhold til disse standardene er beskrevet i avsnittet *Revisors oppgaver og plikter ved revisjon av årsregnskapet*. Vi er uavhengige av selskapet slik det kreves i lov og forskrift, og har overholdt våre øvrige etiske forpliktelser i samsvar med disse kravene. Etter vår oppfatning er innhentet revisjonsbevis tilstrekkelig og hensiktsmessig som grunnlag for vår konklusjon.

Øvrig informasjon

Ledelsen er ansvarlig for øvrig informasjon. Øvrig informasjon består av styrets årsberetning, men inkluderer ikke årsregnskapet og revisjonsberetningen.

Vår uttalelse om revisjonen av årsregnskapet dekker ikke øvrig informasjon, og vi attesterer ikke den øvrige informasjonen.

Styrets og daglig leders ansvar for årsregnskapet

Styret og daglig leder er ansvarlig for å utarbeide årsregnskapet i samsvar med lov og forskrifter, herunder for at det gir et rettviseende bilde i samsvar med regnskapslovens regler og god regnskapsskikk i Norge. Ledelsen er også ansvarlig for slik intern kontroll som den finner nødvendig for å kunne utarbeide et årsregnskap som ikke inneholder vesentlig feilinformasjon, verken som følge av misligheter eller utilsiktede feil.

Adresse:
Rambergveien 23b
3115 Tønsberg

Mobil: 908 27 042
E-mail: thc@revcirk.no

Bank: Handelsbanken
Konto: 9481 10 26020
Org.nr: 971 589 647



RevisorCirkelen
Tønsberg AS

Ved utarbeidelsen av årsregnskapet må ledelsen ta standpunkt til selskapets evne til fortsatt drift og opplyse om forhold av betydning for fortsatt drift. Forutsetningen om fortsatt drift skal legges til grunn for årsregnskapet så lenge det ikke er sannsynlig at virksomheten vil bli avvirket.

Revisors oppgaver og plikter ved revisjonen av årsregnskapet

Vårt mål er å oppnå betryggende sikkerhet for at årsregnskapet til Mat Invest AS som helhet ikke inneholder vesentlig feilinformasjon, verken som følge av misligheter eller utilsiktede feil, og å avgi en revisjonsberetning som inneholder vår konklusjon. Betyggende sikkerhet er en høy grad av sikkerhet, men ingen garanti for at en revisjon utført i samsvar med lov, forskrift og god revisjonsskikk i Norge, herunder ISA-ene, alltid vil avdekke vesentlig feilinformasjon som eksisterer. Feilinformasjon kan oppstå som følge av misligheter eller utilsiktede feil. Feilinformasjon blir vurdert som vesentlig dersom den enkeltvis eller samlet med rimelighet kan forventes å påvirke økonomiske beslutninger som brukerne foretar basert på årsregnskapet. For videre beskrivelse av revisors oppgaver og plikter vises det til nettsiden <https://revisorforeningen.no/revisjonsberetning>.

Uttalelse om øvrige lovmessige krav

Konklusjon om årsberetningen

Basert på vår revisjon av årsregnskapet som beskrevet ovenfor, mener vi at opplysningene i årsberetningen om årsregnskapet og forutsetningen om fortsatt drift er konsistente med årsregnskapet og i samsvar med lov og forskrifter.

Konklusjon om registrering og dokumentasjon

Basert på vår revisjon av årsregnskapet som beskrevet ovenfor, og kontrollhandlinger vi har funnet nødvendig i henhold til internasjonal standard for attestasjonsoppdrag (ISAE) 3000 «Attestasjonsoppdrag som ikke er revisjon eller forenklet revisorkontroll av historisk finansiell informasjon», mener vi at ledelsen har oppfylt sin plikt til å sørge for ordentlig og oversiktlig registrering og dokumentasjon av selskapets regnskapsopplysninger i samsvar med lov og god bokføringskikk i Norge.

Tønsberg, 23. mars 2021
RevisorCirkelen Tønsberg AS

Tor-Henning Carlsen
Statsautorisert revisor