



ÅRSREGNSKAPET FOR REGNSKAPSÅRET 2021 - GENERELL INFORMASJON

Enheten

Organisasjonsnummer: 920 029 833
Organisasjonsform: Aksjeselskap
Foretaksnavn: OJG HOLDING AS
Forretningsadresse: Grønnbekklia 15
2068 JESSHEIM

Regnskapsår

Årsregnskapets periode: 01.01.2021 - 31.12.2021

Konsern

Morselskap i konsern: Nei

Regnskapsregler

Regler for små foretak benyttet: Ja
Benyttet ved utarbeidelsen av årsregnskapet til selskapet: Regnskapslovens alminnelige regler

Årsregnskapet fastsatt av kompetent organ

Bekreftet av representant for selskapet: Ole-Jørgen Garli
Dato for fastsettelse av årsregnskapet: 09.05.2022

Grunnlag for avgivelse

År 2021: Årsregnskapet er elektronisk innlevert
År 2020: Tall er hentet fra elektronisk innlevert årsregnskap fra 2021

Det er ikke krav til at årsregnskapet m.v. som sendes til Regnskapsregisteret er undertegnet. Kontrollen på at dette er utført ligger hos revisor/enhetens øverste organ. Sikkerheten ivaretas ved at innsender har rolle/rettighet for innsending av årsregnskapet via Altinn, og ved at det bekreftes at årsregnskapet er fastsatt av kompetent organ.

Brønnøysundregistrene, 28.06.2023



Resultatregnskap

Beløp i: NOK	Note	2021	2020
RESULTATREGNSKAP			
Kostnader			
Annen driftskostnad		36 617	68 986
Sum kostnader		36 617	68 986
Driftsresultat		-36 617	-68 986
Finansinntekter og finanskostnader			
Annen renteinntekt			246
Annen finansinntekt			55 037
Sum finansinntekter			55 283
Annen rentekostnad	3	120 160	2 909
Sum finanskostnader		120 160	2 909
Netto finans		-120 160	52 374
Ordinært resultat før skattekostnad	6	-156 777	-16 611
Ordinært resultat etter skattekostnad		-156 777	-16 611
Årsresultat		-156 777	-16 611
Årsresultat etter minoritetsinteresser		-156 777	-16 611
Totalresultat		-156 777	-16 611
Overføringer og disponeringer			
Overført fra annen egenkapital	7	-156 777	-16 611
Sum overføringer og disponeringer		-156 777	-16 611



Balanse

Beløp i: NOK	Note	2021	2020
BALANSE - EIENDELER			
Anleggsmidler			
Immaterielle eiendeler			
Finansielle anleggsmidler			
Investeringer i aksjer og andeler	4, 5	3 999 960	2 499 960
Sum finansielle anleggsmidler		3 999 960	2 499 960
Sum anleggsmidler		3 999 960	2 499 960
Omløpsmidler			
Varer			
Bankinnskudd, kontanter og lignende			
Bankinnskudd, kontanter o.l.		205 167	1 263 203
Sum bankinnskudd, kontanter og lignende		205 167	1 263 203
Sum omløpsmidler		205 167	1 263 203
SUM EIENDELER		4 205 127	3 763 163
BALANSE - EGENKAPITAL OG GJELD			
Egenkapital			
Innskutt egenkapital			
Aksjekapital	2, 7	30 000	30 000
Sum innskutt egenkapital		30 000	30 000
Opptjent egenkapital			
Annen egenkapital	7, 8	1 051 565	1 208 342
Sum opptjent egenkapital		1 051 565	1 208 342
Sum egenkapital		1 081 565	1 238 342
Gjeld			



Balanse

Beløp i: NOK	Note	2021	2020
Langsiktig gjeld			
Annen langsiktig gjeld			
Øvrig langsiktig gjeld	3, 5	3 121 065	1 521 000
Sum annen langsiktig gjeld		3 121 065	1 521 000
Sum langsiktig gjeld		3 121 065	1 521 000
Kortsiktig gjeld			
Leverandørgjeld		542	1 001
Annen kortsiktig gjeld	3, 5	1 955	1 002 820
Sum kortsiktig gjeld		2 497	1 003 821
Sum gjeld		3 123 562	2 524 821
SUM EGENKAPITAL OG GJELD		4 205 127	3 763 163



Brønnøysundregistrene

ÅRSREGNSKAP FOR REGNSKAPSÅRET 2021 - GENERELL INFORMASJON

Journalnummer: 2022 318649

Enheten

Organisasjonsnummer: 920 029 833
Organisasjonsform: Aksjeselskap
Foretaksnavn: OJG HOLDING AS
Forretningsadresse: Grønnbekklia 15
2068 JESSHEIM

Regnskapsår

Årsregnskapets periode: 01.01.2021 - 31.12.2021

Konsern

Morselskap i konsern: Nei

Regnskapsregler

Regler for små foretak benyttet: Ja
Benyttet ved utarbeidelsen av
årsregnskapet til selskapet: Regnskapslovens alminnelige regler

Årsregnskapet fastsatt av kompetent organ

Bekreftet av representant for selskapet: Ole-Jørgen Garli
Dato for fastsettelse av årsregnskapet: 09.05.2022

Revisjon

Selskapet har besluttet at årsregnskapet
ikke skal revideres: Ja
Årsregnskapet er utarbeidet av ekstern
autorisert regnskapsfører: Ja
Ekstern autorisert regnskapsfører har i
løpet av regnskapsåret bistått ved den
løpende regnskapsføringen eller utført
andre tjenester for selskapet enn å
utarbeide årsregnskapet: Ja

Grunnlag for avgivelse

År 2021: Årsregnskap er elektronisk innlevert.
År 2020: Tall er hentet fra elektronisk innlevert årsregnskap fra 2021.

Det er ikke krav til at årsregnskapet m.v. som sendes til Regnskapsregisteret er undertegnet. Kontrollen på at dette er utført ligger hos revisor/enhetens øverste organ. Sikkerheten ivaretas ved at innsender har rolle/rettighet for innsending av årsregnskapet via Altinn, og ved at det bekreftes at årsregnskapet er fastsatt av kompetent organ.

Brønnøysundregistrene, 23.05.2022

Brønnøysundregistrene
Postadresse: Postboks 900, 8910 Brønnøysund
Telefon: 75 00 75 00
E-post: firmapost@brreg.no Internett: www.brreg.no
Organisasjonsnummer: 974 760 673



Organisasjonsnr: 920 029 833
OJG HOLDING AS

RESULTATREGNSKAP

Beløp i: NOK	Note	2021	2020
RESULTATREGNSKAP			
Kostnader			
Annen driftskostnad		36 617	68 986
Sum kostnader		36 617	68 986
Driftsresultat		-36 617	-68 986
Finansinntekter og finanskostnader			
Annen renteinntekt			246
Annen finansinntekt			55 037
Sum finansinntekter			55 283
Annen rentekostnad	3	120 160	2 909
Sum finanskostnader		120 160	2 909
Netto finans		-120 160	52 374
Ordinært resultat før skattekostnad	6	-156 777	-16 611
Ordinært resultat etter skattekostnad		-156 777	-16 611
Årsresultat		-156 777	-16 611
Årsresultat etter minoritetsinteresser		-156 777	-16 611
Totalresultat		-156 777	-16 611
Overføringer og disponeringer			
Overført fra annen egenkapital	7	-156 777	-16 611
Sum overføringer og disponeringer		-156 777	-16 611



Organisasjonsnr: 920 029 833
OJG HOLDING AS

BALANSE

<u>Beløp i: NOK</u>	<u>Note</u>	<u>2021</u>	<u>2020</u>
BALANSE - EIENDELER			
Anleggsmidler			
Immaterielle eiendeler			
Finansielle anleggsmidler			
Investeringer i aksjer og andeler	4, 5	3 999 960	2 499 960
Sum finansielle anleggsmidler		3 999 960	2 499 960
Sum anleggsmidler		3 999 960	2 499 960
Omløpsmidler			
Varer			
Bankinnskudd, kontanter og lignende			
Bankinnskudd, kontanter o. l.		205 167	1 263 203
Sum bankinnskudd, kontanter og lignende		205 167	1 263 203
Sum omløpsmidler		205 167	1 263 203
SUM EIENDELER		4 205 127	3 763 163
BALANSE - EGENKAPITAL OG GJELD			
Egenkapital			
Innskutt egenkapital			
Aksjekapital	2, 7	30 000	30 000
Sum innskutt egenkapital		30 000	30 000
Opptjent egenkapital			
Annen egenkapital	7, 8	1 051 565	1 208 342
Sum opptjent egenkapital		1 051 565	1 208 342
Sum egenkapital		1 081 565	1 238 342
Gjeld			
Langsiktig gjeld			
Annen langsiktig gjeld			
Øvrig langsiktig gjeld	3, 5	3 121 065	1 521 000
Sum annen langsiktig gjeld		3 121 065	1 521 000
Sum langsiktig gjeld		3 121 065	1 521 000



Kortsiktig gjeld			
Leverandørgjeld		542	1 001
Annen kortsiktig gjeld	3, 5	1 955	1 002 820
Sum kortsiktig gjeld		2 497	1 003 821
Sum gjeld		3 123 562	2 524 821
SUM EGENKAPITAL OG GJELD		4 205 127	3 763 163



Organisasjonsnr: 920 029 833
OJG HOLDING AS

NOTEOPPLYSNINGER - SELSKAP - alle poster oppgitt i hele tall

Note

Antall aksjer og aksjeeiere

Note
3

Antall årsverk i regnskapsåret

Virksomheten har hatt følgende antall årsverk:
0.00

Omløpsmidler Startdato Sluttdato Endring

Skattemessig fremf.undersk. Startdato Sluttdato Endring

Kortsiktig gjeld Startdato Sluttdato Endring



Årsregnskap 2021

OJG Holding AS

Resultatregnskap
Balanse
Noter til regnskapet



Org.nr.: 920 029 833



RESULTATREGNSKAP

OJG HOLDING AS

DRIFTSINNEKTER OG DRIFTSKOSTNADER	Note	2021	2020
Annen driftskostnad		36 617	68 986
Sum driftskostnader		36 617	68 986
Driftsresultat		-36 617	-68 986
FINANSINNEKTER OG FINANSKOSTNADER			
Annen renteinntekt		0	246
Annen finansinntekt		0	55 037
Annen rentekostnad	3	120 160	2 909
Resultat av finansposter		-120 160	52 374
Ordinært resultat før skattekostnad	6	-156 777	-16 611
Ordinært resultat		-156 777	-16 611
Årsresultat		-156 777	-16 611
OVERFØRINGER			
Overført fra annen egenkapital	7	-156 777	-16 611
Sum overføringer		-156 777	-16 611



BALANSE

OJG HOLDING AS

EIENDELER	Note	2021	2020
ANLEGGSMIDLER			
FINANSIELLE ANLEGGSMIDLER			
Investeringer i aksjer og andeler	4, 5	3 999 960	2 499 960
Sum finansielle anleggsmidler		3 999 960	2 499 960
Sum anleggsmidler		3 999 960	2 499 960
OMLØPSMIDLER			
FORDRINGER			
Bankinnskudd, kontanter o.l.		205 167	1 263 203
Sum omløpsmidler		205 167	1 263 203
Sum eiendeler		4 205 127	3 763 163



BALANSE

OJG HOLDING AS

EGENKAPITAL OG GJELD	Note	2021	2020
EGENKAPITAL			
INNSKUTT EGENKAPITAL			
Aksjekapital	2, 7	30 000	30 000
Sum innskutt egenkapital		30 000	30 000
OPPTJENT EGENKAPITAL			
Annen egenkapital	7, 8	1 051 565	1 208 342
Sum opptjent egenkapital		1 051 565	1 208 342
Sum egenkapital		1 081 565	1 238 342
GJELD			
ANNEN LANGSIKTIG GJELD			
Øvrig langsiktig gjeld	3, 5	3 121 065	1 521 000
Sum annen langsiktig gjeld		3 121 065	1 521 000
KORTSIKTIG GJELD			
Leverandørgjeld		542	1 001
Annen kortsiktig gjeld	3, 5	1 955	1 002 820
Sum kortsiktig gjeld		2 497	1 003 821
Sum gjeld		3 123 562	2 524 821
Sum egenkapital og gjeld		4 205 127	3 763 163

Jessheim, 02.05.2022
Styret i OJG Holding AS

Ole-Jørgen Garli
Styreleder/daglig leder



Note 1 Regnskapsprinsipper

Årsregnskapet er satt opp i samsvar med regnskapsloven og NRS 8 - God regnskapsskikk for små foretak.

VALUTA

Pengeposter i utenlandsk valuta vurderes iht. kursen ved regnskapsårets slutt.

SKATT

Skattekostnaden i resultatregnskapet omfatter både periodens betalbare skatt og endring i utsatt skatt. Utsatt skatt er beregnet med 22 % på grunnlag av de midlertidige forskjeller som eksisterer mellom regnskapsmessige og skattemessige verdier, samt ligningsmessig underskudd til fremføring ved utgangen av regnskapsåret. Skatteøkende og skattereduserende midlertidige forskjeller som reverserer eller kan reverseres i samme periode er utlignet og nettoført.

KLASSIFISERING OG VURDERING AV FINANSIELLE ANLEGGSMIDLER

Anleggsmidler omfatter eiendeler bestemt til varig eie og bruk. Finansielle anleggsmidler er vurdert til det laveste av anskaffelseskost og markedsverdi. Finansielle anleggsmidler nedskrives til virkelig verdi hvis den viser seg å være lavere enn anskaffelseskost. Nedskrivningen reverseres når grunnlaget for nedskrivningen ikke lenger er til stede.

KLASSIFISERING OG VURDERING AV OMLØPSMIDLER

Omløpsmidler og kortsiktig gjeld omfatter normalt poster som forfaller til betaling innen ett år etter balansedagen, samt poster som knytter seg til varekretsløpet. Omløpsmidler vurderes til laveste verdi av anskaffelseskost og virkelig verdi.

Note 2 Aksjonærer

AKSJEKAPITALEN I OJG HOLDING AS PR. 31.12 BESTÅR AV:

	Antall	Pålydende	Bokført
Ordinære aksjer	30 000	1,0	30 000
Sum	30 000		30 000

EIERSTRUKTUR

De største aksjonærene i % pr. 31.12 var:

	Ordinære	Eierandel	Stemmeandel
Ole-Jørgen Garli	30 000	100,0	100,0

AKSJER OG OPSJONER EIET AV MEDLEMMER I STYRET OG DAGLIG LEDER:

Navn	Verv	Ordinære
Ole-Jørgen Garli	Styreleder/daglig leder	30 000
Totalt antall aksjer		30 000



Note 3 Lønnskostnader og ytelser, godtgjørelser til daglig leder, styret og revisor

Selskapet har i 2021 sysselsatt 0 årsverk.

Daglig leder har ikke mottatt lønn eller annen godtgjørelse i 2021.

Daglig leder har gitt et langsiktig lån til selskapet. Pr 01.01.2021 var lånet på kr 21 000. Pr 31.12.2021 var lånet på kr 0. Avtalt rente på lånet er 2,35 % pr år. Daglig leder har i 2021 mottatt kr 81 i renteinntekter.

Daglig leder har i tillegg til det langsiktige lånet gitt et kortsiktig lån til selskapet. Pr 01.01.2021 var lånet på kr 1 832. Pr 31.12.2021 var lånet på kr 1 955. Dette er et rentefritt lån.

Det har ikke blitt utbetalt noe honorar til styret i 2021.

PENSJONSFORPLIKTELSE

Selskapet er ikke pliktig til å ha tjenestepensjonsordning.

REVISOR

Selskapet har valgt bort revisjon.

Note 4 Aksjer og andeler i andre foretak m.v.

	Anskaffelseskost	Markedsverdi	Balanseført verdi
Finansielle anleggsmidler			
1506 aksjer i Gruppen Matbilene AS	2 499 960	2 499 960	2 499 960
1500000 aksjer i Dlvry Group AS	1 500 000	1 500 000	1 500 000
Sum	3 999 960	3 999 960	3 999 960

Note 5 Pantstillelser og garantier

	31.12.2021	31.12.2020
Pantsikret gjeld, pantstillelser og garantier		
Langsiktig gjeld til Nye Scandic Invest AS	1 621 065	1 500 000
Langsiktig gjeld til Adelis Portfolio Holding II AB	1 500 000	0
Kortsiktig gjeld til Gruppen Matbilene AS	0	999 960
Sum	3 121 065	2 499 960

Regnskapsført verdi av pantsikrede eiendeler

Aksjer i Gruppen Matbilene AS	2 499 960	2 499 960
Aksjer i Dlvry Group AS	1 500 000	0
Sum	3 999 960	2 499 960



Note 6 Skatt

Årets skattekostnad	2021	2020
Resultatført skatt på ordinært resultat:		
Betalbar skatt	0	0
Endring i utsatt skattefordel	0	0
Skattekostnad ordinært resultat	0	0
Skattepliktig inntekt:		
Ordinært resultat før skatt	-156 777	-16 611
Permanente forskjeller	0	0
Skattepliktig inntekt	-156 777	-16 611
Betalbar skatt i balansen:		
Betalbar skatt på årets resultat	0	0
Sum betalbar skatt i balansen	0	0

Skatteeffekten av midlertidige forskjeller og underskudd til fremføring som har gitt opphav til utsatt skatt og utsatte skattefordeler, spesifisert på typer av midlertidige forskjeller

	2021	2020	Endring
Akkumulert fremførbart underskudd	-217 356	-60 579	156 777
Inngår ikke i beregningen av utsatt skatt	217 356	60 579	-156 777
Utsatt skattefordel (22 %)	0	0	0

I henhold til God regnskapsskikk for små foretak balanseføres ikke utsatt skattefordel.

Note 7 Egenkapital

	Aksjekapital	Udekket tap	Annen innskutt egenkapital	Annen egenkapital	Sum egenkapital
Pr. 31.12.2020	30 000	0	0	1 208 342	1 238 342
Pr 01.01.2021	30 000	0	0	1 208 342	1 238 342
Årets resultat		0	0	-156 777	-156 777
Pr 31.12.2021	30 000	0	0	1 051 565	1 081 565



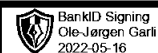
Note 8 Fortsatt drift

Styrets arbeid i 2021 har i hovedsak bestått av å forvalte inntektene og redusere kostnadene for å sikre løpende drift. I budsjettene for 2022 er det lagt opp til en nøktern drift som skal skape en bærekraftig økonomi.

Koronaen har ikke hatt noen påvirkning på driften i 2021, og forventes heller ikke å ha noen påvirkning på driften i 2022.

Driften av OJG Holding AS synes således ikke å medføre risiko for tap for kreditorene.

Grunnlaget for styrets konklusjon om fortsatt drift er basert på grunnlaget dagens drift er etablert på, den gode kommunikasjonen mot kreditorer og et konservativt anslag på inntekter i årene som kommer.



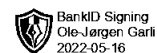
Årsregnskap 2021

OJG Holding AS

Resultatregnskap
Balanse
Noter til regnskapet



Org.nr.: 920 029 833



BankID Signing
Ole-Jørgen Garli
2022-05-16

RESULTATREGNSKAP

OJG HOLDING AS

DRIFTSINNEKTER OG DRIFTSKOSTNADER	Note	2021	2020
Annen driftskostnad		36 617	68 986
Sum driftskostnader		36 617	68 986
Driftsresultat		-36 617	-68 986
FINANSINNEKTER OG FINANSKOSTNADER			
Annen renteinntekt		0	246
Annen finansinntekt		0	55 037
Annen rentekostnad	3	120 160	2 909
Resultat av finansposter		-120 160	52 374
Ordinært resultat før skattekostnad	6	-156 777	-16 611
Ordinært resultat		-156 777	-16 611
Årsresultat		-156 777	-16 611
OVERFØRINGER			
Overført fra annen egenkapital	7	-156 777	-16 611
Sum overføringer		-156 777	-16 611

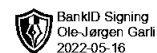


BankID Signing
Ole-Jørgen Garli
2022-05-16

BALANSE

OJG HOLDING AS

EIENDELER	Note	2021	2020
ANLEGGSMIDLER			
FINANSIELLE ANLEGGSMIDLER			
Investeringer i aksjer og andeler	4, 5	3 999 960	2 499 960
Sum finansielle anleggsmidler		3 999 960	2 499 960
Sum anleggsmidler		3 999 960	2 499 960
OMLØPSMIDLER			
FORDRINGER			
Bankinnskudd, kontanter o.l.		205 167	1 263 203
Sum omløpsmidler		205 167	1 263 203
Sum eiendeler		4 205 127	3 763 163



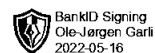
BALANSE

OJG HOLDING AS

EGENKAPITAL OG GJELD	Note	2021	2020
EGENKAPITAL			
INNSKUTT EGENKAPITAL			
Aksjekapital	2, 7	30 000	30 000
Sum innskutt egenkapital		30 000	30 000
OPPTJENT EGENKAPITAL			
Annen egenkapital	7, 8	1 051 565	1 208 342
Sum opptjent egenkapital		1 051 565	1 208 342
Sum egenkapital		1 081 565	1 238 342
GJELD			
ANNEN LANGSIKTIG GJELD			
Øvrig langsiktig gjeld	3, 5	3 121 065	1 521 000
Sum annen langsiktig gjeld		3 121 065	1 521 000
KORTSIKTIG GJELD			
Leverandørgjeld		542	1 001
Annen kortsiktig gjeld	3, 5	1 955	1 002 820
Sum kortsiktig gjeld		2 497	1 003 821
Sum gjeld		3 123 562	2 524 821
Sum egenkapital og gjeld		4 205 127	3 763 163

Jessheim, 02.05.2022
Styret i OJG Holding AS

Ole-Jørgen Garli
Styreleder/daglig leder



Note 1 Regnskapsprinsipper

Årsregnskapet er satt opp i samsvar med regnskapsloven og NRS 8 - God regnskapsskikk for små foretak.

VALUTA

Pengeposter i utenlandsk valuta vurderes iht. kursen ved regnskapsårets slutt.

SKATT

Skattekostnaden i resultatregnskapet omfatter både periodens betalbare skatt og endring i utsatt skatt. Utsatt skatt er beregnet med 22 % på grunnlag av de midlertidige forskjeller som eksisterer mellom regnskapsmessige og skattemessige verdier, samt ligningsmessig underskudd til fremføring ved utgangen av regnskapsåret. Skatteøkende og skattereduserende midlertidige forskjeller som reverserer eller kan reverseres i samme periode er utlignet og nettoført.

KLASSIFISERING OG VURDERING AV FINANSIELLE ANLEGGSMIDLER

Anleggsmidler omfatter eiendeler bestemt til varig eie og bruk. Finansielle anleggsmidler er vurdert til det laveste av anskaffelseskost og markedsverdi. Finansielle anleggsmidler nedskrives til virkelig verdi hvis den viser seg å være lavere enn anskaffelseskost. Nedskrivningen reverseres når grunnlaget for nedskrivningen ikke lenger er til stede.

KLASSIFISERING OG VURDERING AV OMLØPSMIDLER

Omløpsmidler og kortsiktig gjeld omfatter normalt poster som forfaller til betaling innen ett år etter balansedagen, samt poster som knytter seg til varekretsløpet. Omløpsmidler vurderes til laveste verdi av anskaffelseskost og virkelig verdi.

Note 2 Aksjonærer

AKSJEKAPITALEN I OJG HOLDING AS PR. 31.12 BESTÅR AV:

	Antall	Pålydende	Bokført
Ordinære aksjer	30 000	1,0	30 000
Sum	30 000		30 000

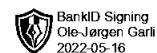
EIERSTRUKTUR

De største aksjonærene i % pr. 31.12 var:

	Ordinære	Eierandel	Stemmeandel
Ole-Jørgen Garli	30 000	100,0	100,0

AKSJER OG OPSJONER EIET AV MEDLEMMER I STYRET OG DAGLIG LEDER:

Navn	Verv	Ordinære
Ole-Jørgen Garli	Styreleder/daglig leder	30 000
Totalt antall aksjer		30 000



Note 3 Lønnskostnader og ytelser, godtgjørelser til daglig leder, styret og revisor

Selskapet har i 2021 sysselsatt 0 årsverk.

Daglig leder har ikke mottatt lønn eller annen godtgjørelse i 2021.

Daglig leder har gitt et langsiktig lån til selskapet. Pr 01.01.2021 var lånet på kr 21 000. Pr 31.12.2021 var lånet på kr 0. Avtalt rente på lånet er 2,35 % pr år. Daglig leder har i 2021 mottatt kr 81 i renteinntekter.

Daglig leder har i tillegg til det langsiktige lånet gitt et kortsiktig lån til selskapet. Pr 01.01.2021 var lånet på kr 1 832. Pr 31.12.2021 var lånet på kr 1 955. Dette er et rentefritt lån.

Det har ikke blitt utbetalt noe honorar til styret i 2021.

PENSJONSFORPLIKTELSE

Selskapet er ikke pliktig til å ha tjenestepensjonsordning.

REVISOR

Selskapet har valgt bort revisjon.

Note 4 Aksjer og andeler i andre foretak m.v.

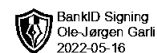
	Anskaffelseskost	Markedsverdi	Balanseført verdi
Finansielle anleggsmidler			
1506 aksjer i Gruppen Matbilene AS	2 499 960	2 499 960	2 499 960
1500000 aksjer i Dlvry Group AS	1 500 000	1 500 000	1 500 000
Sum	3 999 960	3 999 960	3 999 960

Note 5 Pantstillelser og garantier

	31.12.2021	31.12.2020
Pantsikret gjeld, pantstillelser og garantier		
Langsiktig gjeld til Nye Scandic Invest AS	1 621 065	1 500 000
Langsiktig gjeld til Adelis Portfolio Holding II AB	1 500 000	0
Kortsiktig gjeld til Gruppen Matbilene AS	0	999 960
Sum	3 121 065	2 499 960

Regnskapsført verdi av pantsikrede eiendeler

Aksjer i Gruppen Matbilene AS	2 499 960	2 499 960
Aksjer i Dlvry Group AS	1 500 000	0
Sum	3 999 960	2 499 960



BankID Signing
Ole-Jørgen Garli
2022-05-16

Note 6 Skatt

Årets skattekostnad	2021	2020
Resultatført skatt på ordinært resultat:		
Betalbar skatt	0	0
Endring i utsatt skattefordel	0	0
Skattekostnad ordinært resultat	0	0
Skattepliktig inntekt:		
Ordinært resultat før skatt	-156 777	-16 611
Permanente forskjeller	0	0
Skattepliktig inntekt	-156 777	-16 611
Betalbar skatt i balansen:		
Betalbar skatt på årets resultat	0	0
Sum betalbar skatt i balansen	0	0

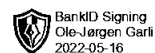
Skatteeffekten av midlertidige forskjeller og underskudd til fremføring som har gitt opphav til utsatt skatt og utsatte skattefordeler, spesifisert på typer av midlertidige forskjeller

	2021	2020	Endring
Akkumulert fremførbart underskudd	-217 356	-60 579	156 777
Inngår ikke i beregningen av utsatt skatt	217 356	60 579	-156 777
Utsatt skattefordel (22 %)	0	0	0

I henhold til God regnskapsskikk for små foretak balanseføres ikke utsatt skattefordel.

Note 7 Egenkapital

	Aksjekapital	Udekket tap	Annen innskutt egenkapital	Annen egenkapital	Sum egenkapital
Pr. 31.12.2020	30 000	0	0	1 208 342	1 238 342
Pr 01.01.2021	30 000	0	0	1 208 342	1 238 342
Årets resultat		0	0	-156 777	-156 777
Pr 31.12.2021	30 000	0	0	1 051 565	1 081 565



Note 8 Fortsatt drift

Styrets arbeid i 2021 har i hovedsak bestått av å forvalte inntektene og redusere kostnadene for å sikre løpende drift. I budsjettene for 2022 er det lagt opp til en nøktern drift som skal skape en bærekraftig økonomi.

Koronaen har ikke hatt noen påvirkning på driften i 2021, og forventes heller ikke å ha noen påvirkning på driften i 2022.

Driften av OJG Holding AS synes således ikke å medføre risiko for tap for kreditorene.

Grunnlaget for styrets konklusjon om fortsatt drift er basert på grunnlaget dagens drift er etablert på, den gode kommunikasjonen mot kreditorer og et konservativt anslag på inntekter i årene som kommer.