



## ÅRSREGNSKAPET FOR REGNSKAPSÅRET 2023 - GENERELL INFORMASJON

### Enheten

Organisasjonsnummer: 996 287 254  
Organisasjonsform: Aksjeselskap  
Foretaksnavn: DYNATEC AS  
Forretningsadresse: Rakkestadveien 1  
1814 ASKIM

### Regnskapsår

Årsregnskapets periode: 01.01.2023 - 31.12.2023

### Konsern

Morselskap i konsern: Nei

### Regnskapsregler

Regler for små foretak benyttet: Nei  
Benyttet ved utarbeidelsen av årsregnskapet til selskapet: Regnskapslovens alminnelige regler

### Årsregnskapet fastsatt av kompetent organ

Bekreftet av representant for selskapet: Helge Lars Berger  
Dato for fastsettelse av årsregnskapet: 18.04.2024

### Grunnlag for avgivelse

År 2023: Årsregnskapet er elektronisk innlevert  
År 2022: Tall er hentet fra elektronisk innlevert årsregnskap fra 2023

*Det er ikke krav til at årsregnskapet m.v. som sendes til Regnskapsregisteret er undertegnet. Kontrollen på at dette er utført ligger hos revisor/enhetens øverste organ. Sikkerheten ivaretas ved at innsender har rolle/rettighet for innsending av årsregnskapet via Altinn, og ved at det bekreftes at årsregnskapet er fastsatt av kompetent organ.*

Brønnøysundregistrene, 17.06.2025



## Resultatregnskap

Beløp i: NOK	Note	2023	2022
<b>RESULTATREGNSKAP</b>			
<b>Inntekter</b>			
Salgsinntekt	1, 2, 3	217 122 944	221 415 612
Annen driftsinntekt	2	4 843 045	5 166 692
<b>Sum inntekter</b>		<b>221 965 989</b>	<b>226 582 304</b>
<b>Kostnader</b>			
Varekostnad	2, 4	143 888 216	156 537 824
Lønnskostnad	5	50 262 234	46 590 773
Avskrivning av driftsmidler og immaterielle eiendeler	6	1 600 513	1 374 443
Annen driftskostnad	2, 5, 6	16 894 054	17 462 198
<b>Sum kostnader</b>		<b>212 645 017</b>	<b>221 965 239</b>
<b>Driftsresultat</b>		<b>9 320 973</b>	<b>4 617 065</b>
<b>Finansinntekter og finanskostnader</b>			
Annen renteinntekt		1 421 260	425 818
Annen finansinntekt		564 224	58 011
<b>Sum finansinntekter</b>		<b>1 985 484</b>	<b>483 829</b>
Annen rentekostnad		5 344	21 105
Annen finanskostnad			-647 317
<b>Sum finanskostnader</b>		<b>5 344</b>	<b>-626 212</b>
<b>Netto finans</b>		<b>1 980 140</b>	<b>1 110 041</b>
<b>Ordinært resultat før skattekostnad</b>		<b>11 301 112</b>	<b>5 727 106</b>
Skattekostnad på resultat	7	2 247 238	1 195 171
<b>Ordinært resultat etter skattekostnad</b>		<b>9 053 874</b>	<b>4 531 935</b>
<b>Årsresultat</b>	8	<b>9 053 874</b>	<b>4 531 935</b>
<b>Årsresultat etter minoritetsinteresser</b>		<b>9 053 874</b>	<b>4 531 935</b>
<b>Totalresultat</b>		<b>9 053 874</b>	<b>4 531 935</b>



## Resultatregnskap

<b>Beløp i: NOK</b>	<b>Note</b>	<b>2023</b>	<b>2022</b>
<b>Overføringer og disponeringer</b>			
Ordinært utbytte	8	5 000 000	
Avsatt til annen egenkapital		4 053 874	4 531 935
<b>Sum overføringer og disponeringer</b>		<b>9 053 874</b>	<b>4 531 935</b>



### Balanse

Beløp i: NOK	Note	2023	2022
<b>BALANSE - EIENDELER</b>			
<b>Anleggsmidler</b>			
<b>Immaterielle eiendeler</b>			
<b>Varige driftsmidler</b>			
Driftsløsøre, inventar o.a. utstyr	6	5 254 246	5 360 915
<b>Sum varige driftsmidler</b>		<b>5 254 246</b>	<b>5 360 915</b>
<b>Sum anleggsmidler</b>		<b>5 254 246</b>	<b>5 360 915</b>
<b>Omløpsmidler</b>			
<b>Varer</b>			
<b>Sum varer</b>	4	<b>15 332 442</b>	<b>14 630 818</b>
<b>Fordringer</b>			
Kundefordringer	3, 9, 10	33 736 948	27 277 574
Andre kortsiktige fordringer	7, 9, 10	2 161 282	10 492 532
<b>Sum fordringer</b>		<b>35 898 230</b>	<b>37 770 106</b>
<b>Bankinnskudd, kontanter og lignende</b>			
Bankinnskudd, kontanter o.l.	11	34 588 290	30 115 374
<b>Sum bankinnskudd, kontanter og lignende</b>		<b>34 588 290</b>	<b>30 115 374</b>
<b>Sum omløpsmidler</b>		<b>85 818 963</b>	<b>82 516 297</b>
<b>SUM EIENDELER</b>		<b>91 073 209</b>	<b>87 877 213</b>
<b>BALANSE - EGENKAPITAL OG GJELD</b>			
<b>Egenkapital</b>			
<b>Innskutt egenkapital</b>			
Aksjekapital	12	1 000 000	1 000 000
<b>Sum innskutt egenkapital</b>		<b>1 000 000</b>	<b>1 000 000</b>



## Balanse

Beløp i: NOK	Note	2023	2022
<b>Opptjent egenkapital</b>			
Annen egenkapital	8	36 707 475	32 653 600
<b>Sum opptjent egenkapital</b>		<b>36 707 475</b>	<b>32 653 600</b>
<b>Sum egenkapital</b>		<b>37 707 475</b>	<b>33 653 600</b>
<b>Gjeld</b>			
<b>Langsiktig gjeld</b>			
Utsatt skatt	7	2 366 172	2 703 477
<b>Sum avsetninger for forpliktelser</b>		<b>2 366 172</b>	<b>2 703 477</b>
<b>Annen langsiktig gjeld</b>			
<b>Sum langsiktig gjeld</b>		<b>2 366 172</b>	<b>2 703 477</b>
<b>Kortsiktig gjeld</b>			
Leverandørgjeld	9	13 050 984	19 722 379
Betalbar skatt	7	1 501 328	
Skyldig offentlige avgifter		7 994 176	7 422 322
Utbytte	8	5 000 000	
Annen kortsiktig gjeld	3, 9	23 453 074	24 375 435
<b>Sum kortsiktig gjeld</b>		<b>50 999 562</b>	<b>51 520 136</b>
<b>Sum gjeld</b>		<b>53 365 734</b>	<b>54 223 613</b>
<b>SUM EGENKAPITAL OG GJELD</b>		<b>91 073 209</b>	<b>87 877 213</b>



Til generalforsamlingen i Dynatec AS

## Uavhengig revisors beretning

### Konklusjon

Vi har revidert årsregnskapet for Dynatec AS som består av balanse per 31. desember 2023, resultatregnskap og kontantstrømoppstilling for regnskapsåret avsluttet per denne datoen og noter til årsregnskapet, herunder et sammendrag av viktige regnskapsprinsipper.

Etter vår mening oppfyller årsregnskapet gjeldende lovkrav, og gir årsregnskapet et rettviseende bilde av selskapets finansielle stilling per 31. desember 2023, og av dets resultater og kontantstrømmer for regnskapsåret avsluttet per denne datoen i samsvar med regnskapslovens regler og god regnskapsskikk i Norge.

### Grunnlag for konklusjonen

Vi har gjennomført revisjonen i samsvar med International Standards on Auditing (ISA-ene). Våre oppgaver og plikter i henhold til disse standardene er beskrevet nedenfor under *Revisors oppgaver og plikter ved revisjonen av årsregnskapet*. Vi er uavhengige av selskapet i samsvar med kravene i relevante lover og forskrifter i Norge og International Code of Ethics for Professional Accountants (inkludert internasjonale uavhengighetsstandarder) utstedt av International Ethics Standards Board for Accountants (IESBA-reglene), og vi har overholdt våre øvrige etiske forpliktelser i samsvar med disse kravene. Innhentet revisjonsbevis er etter vår vurdering tilstrekkelig og hensiktsmessig som grunnlag for vår konklusjon.

### Øvrig informasjon

Styret og daglig leder (ledelsen) er ansvarlige for informasjonen i årsberetningen. Øvrig informasjon omfatter informasjon i årsrapporten bortsett fra årsregnskapet og den tilhørende revisjonsberetningen. Vår konklusjon om årsregnskapet ovenfor dekker ikke informasjonen i årsberetningen.

I forbindelse med revisjonen av årsregnskapet er det vår oppgave å lese årsberetningen. Formålet er å vurdere hvorvidt det foreligger vesentlig inkonsistens mellom årsberetningen og årsregnskapet og den kunnskap vi har opparbeidet oss under revisjonen av årsregnskapet, eller hvorvidt informasjon i årsberetningen ellers fremstår som vesentlig feil. Vi har plikt til å rapportere dersom årsberetningen fremstår som vesentlig feil. Vi har ingenting å rapportere i så henseende.

Basert på kunnskapen vi har opparbeidet oss i revisjonen, mener vi at årsberetningen

- er konsistent med årsregnskapet og
- inneholder de opplysninger som skal gis i henhold til gjeldende lovkrav.

### Ledelsens ansvar for årsregnskapet

Ledelsen er ansvarlig for å utarbeide årsregnskapet og for at det gir et rettviseende bilde i samsvar med regnskapslovens regler og god regnskapsskikk i Norge. Ledelsen er også ansvarlig for slik internkontroll som den finner nødvendig for å kunne utarbeide et årsregnskap som ikke inneholder vesentlig feilinformasjon, verken som følge av misligheter eller utilsiktede feil.

Ved utarbeidelsen av årsregnskapet må ledelsen ta standpunkt til selskapets evne til fortsatt drift og opplyse om forhold av betydning for fortsatt drift. Forutsetningen om fortsatt drift skal legges til grunn for årsregnskapet så lenge det ikke er sannsynlig at virksomheten vil bli avvirket.

### Revisors oppgaver og plikter ved revisjonen av årsregnskapet

Vårt mål er å oppnå betryggende sikkerhet for at årsregnskapet som helhet ikke inneholder vesentlig feilinformasjon, verken som følge av misligheter eller utilsiktede feil, og å avgi en revisjonsberetning som inneholder vår konklusjon. Betryggende sikkerhet er en høy grad av sikkerhet, men ingen garanti for at en

PricewaterhouseCoopers AS, Østfold Næringspark, Vangsvæien 10, Postboks 1036, NO-1803 Askim  
T: 02316, org. no.: 987 009 713 MVA, [www.pwc.no](http://www.pwc.no)  
Statsautoriserte revisorer, medlemmer av Den norske Revisorforening og autorisert regnskapsførerselskap



revisjon utført i samsvar med ISA-ene, alltid vil avdekke vesentlig feilinformasjon. Feilinformasjon kan oppstå som følge av misligheter eller utilsiktede feil. Feilinformasjon er å anse som vesentlig dersom den enkeltvis eller samlet med rimelighet kan forventes å påvirke de økonomiske beslutningene som brukerne foretar på grunnlag av årsregnskapet. For videre beskrivelse av revisors oppgaver og plikter vises det til: <https://revisorforeningen.no/revisjonsberetninger>

Askim, 16. april 2024  
**PricewaterhouseCoopers AS**

Dag Olav Haugen  
Statsautorisert revisor  
(elektronisk signert)



 Securely signed with Brevio

Revisjonsberetning

**Signers:**

<b>Name</b>	<b>Method</b>	<b>Date</b>
Haugen, Dag Olav	BANKID	2024-04-16 16:56

**This document package contains:**

- Closing page (this page)
- The original document(s)
- The electronic signatures. These are not visible in the document, but are electronically integrated.



This file is sealed with a digital signature.  
The seal is a guarantee for the authenticity  
of the document.



Årsregnskap 2023

# Dynatec AS

Org.nr.:996 287 254



## Resultatregnskap

Dynatec AS

<b>Driftsinntekter og driftskostnader</b>	<b>Note</b>	<b>2023</b>	<b>2022</b>
Salgsinntekt	1, 2, 3	217 122 944	221 415 612
Annen driftsinntekt	2	4 843 045	5 166 692
<b>Sum driftsinntekter</b>		<b>221 965 989</b>	<b>226 582 304</b>
Varekostnad	2, 4	143 888 216	156 537 824
Lønnskostnad	5	50 262 234	46 590 773
Avskrivning av driftsmidler og immaterielle eiendeler	6	1 600 513	1 374 443
Annen driftskostnad	2, 5, 6	16 894 054	17 462 198
<b>Sum driftskostnader</b>		<b>212 645 017</b>	<b>221 965 239</b>
<b>Driftsresultat</b>		<b>9 320 973</b>	<b>4 617 065</b>
<b>Finansinntekter og finanskostnader</b>			
Annen renteinntekt		1 421 260	425 818
Annen finansinntekt		564 224	58 011
Annen rentekostnad		5 344	21 105
Annen finanskostnad		0	-647 317
<b>Resultat av finansposter</b>		<b>1 980 140</b>	<b>1 110 041</b>
<b>Resultat før skattekostnad</b>		<b>11 301 112</b>	<b>5 727 106</b>
Skattekostnad på resultat	7	2 247 238	1 195 171
<b>Resultat</b>		<b>9 053 874</b>	<b>4 531 935</b>
<b>Arsoverskudd</b>	8	<b>9 053 874</b>	<b>4 531 935</b>
<b>Overføringer</b>			
Avsatt til utbytte	8	5 000 000	0
Avsatt til annen egenkapital		4 053 874	4 531 935
<b>Sum overføringer</b>		<b>9 053 874</b>	<b>4 531 935</b>



### Balanse

Dynatec AS

Eiendeler	Note	2023	2022
<b>Anleggsmidler</b>			
<b>Varige driftsmidler</b>			
Driftsløsøre, inventar o.a. utstyr	6	5 254 246	5 360 915
<b>Sum varige driftsmidler</b>		<b>5 254 246</b>	<b>5 360 915</b>
<b>Sum anleggsmidler</b>		<b>5 254 246</b>	<b>5 360 915</b>
<b>Omløpsmidler</b>			
Lager av varer og annen beholdning	4	15 332 442	14 630 818
<b>Fordringer</b>			
Kundefordringer	3, 9, 10	33 736 948	27 277 574
Andre kortsiktige fordringer	7, 9, 10	2 161 282	10 492 532
<b>Sum fordringer</b>		<b>35 898 230</b>	<b>37 770 106</b>
Bankinnskudd, kontanter o.l.	11	34 588 290	30 115 374
<b>Sum omløpsmidler</b>		<b>85 818 963</b>	<b>82 516 297</b>
<b>Sum eiendeler</b>		<b>91 073 209</b>	<b>87 877 213</b>



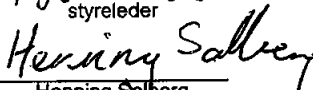
**Balanse**


Dynatec AS

	Note	2023	2022
<b>Egenkapital og gjeld</b>			
<b>Innskutt egenkapital</b>			
Aksjekapital	12	1 000 000	1 000 000
<b>Sum innskutt egenkapital</b>		<b>1 000 000</b>	<b>1 000 000</b>
<b>Opptjent egenkapital</b>			
Annen egenkapital	8	36 707 475	32 653 600
<b>Sum opptjent egenkapital</b>		<b>36 707 475</b>	<b>32 653 600</b>
<b>Sum egenkapital</b>		<b>37 707 475</b>	<b>33 653 600</b>
<b>Gjeld</b>			
<b>Avsetning for forpliktelser</b>			
Utsatt skatt	7	2 366 172	2 703 477
<b>Sum avsetning for forpliktelser</b>		<b>2 366 172</b>	<b>2 703 477</b>
<b>Kortsiktig gjeld</b>			
Leverandørgjeld	9	13 050 984	19 722 379
Betalbar skatt	7	1 501 328	0
Skyldig offentlige avgifter		7 994 176	7 422 322
Utbytte	8	5 000 000	0
Annen kortsiktig gjeld	3, 9	23 463 074	24 375 435
<b>Sum kortsiktig gjeld</b>		<b>50 999 562</b>	<b>51 520 136</b>
<b>Sum gjeld</b>		<b>53 365 734</b>	<b>54 223 613</b>
<b>Sum egenkapital og gjeld</b>		<b>91 073 209</b>	<b>87 877 213</b>

Askim, 16.04.2024  
Styret i Dynatec AS

  
Helge Lars Bergø  
styreleder

  
Henning Solberg  
Daglig leder og styremedlem

  
Josef Filtvedt  
styremedlem

  
Kurt Niklas Pedersen  
styremedlem

  
Werner Olav Filtvedt  
styremedlem

  
Thorleif Schirmer  
styremedlem



## Kontantstrømoppstilling

Dynatec AS

	2023	2022
<b>Kontantstrømmer fra operasjonelle aktiviteter</b>		
Resultat før skattekostnad	11 301 112	5 727 106
Periodens betalte skatt	-1 083 215	0
Tap/ gevinst ved salg av eiendeler	0	28 700
Avskrivninger	1 600 513	1 374 443
Endring i varelager	-701 624	-3 333 718
Endring i kundefordringer	-7 554 063	16 593 292
Endring i vareleverandørgjeld	-6 671 395	-11 696 999
Endring i andre tidsavgrensingsposter	1 419 031	-14 862 017
<b>Netto kontantstrøm fra operasjonelle aktiviteter</b>	<b>-1 689 641</b>	<b>-6 169 193</b>
<b>Kontantstrøm fra investeringsaktiviteter</b>		
Innbetalinger ved salg av varige driftsmidler	0	534 078
Utbetalinger ved kjøp av varige driftsmidler	-1 493 843	-2 235 090
Innbetalinger på lånefordring konsern (korts./langs.)	7 656 401	0
Innbetalinger på andre lånefordringer (korts./langs.)	0	48 000
<b>Netto kontantstrøm fra investeringsaktiviteter</b>	<b>6 162 558</b>	<b>-1 653 012</b>
<b>Kontantstrømmer fra finansieringsaktiviteter</b>		
Utbetalinger av utbytte	0	-4 000 000
<b>Netto kontantstrømmer fra finansieringsaktiviteter</b>	<b>0</b>	<b>-4 000 000</b>
<b>Netto kontantstrøm for perioden</b>	<b>4 472 917</b>	<b>-11 822 205</b>
Effekt av valutakursendringer på kontanter og kontantekvivalenter	0	0
Kontanter og kontantekvivalenter ved periodens begynnelse	30 115 374	41 937 579
<b>Kontanter og kontantekvivalenter ved periodens slutt</b>	<b>34 588 290</b>	<b>30 115 374</b>



## Regnskapsprinsipper

Årsregnskapet er satt opp i samsvar med regnskapslovens bestemmelser og god regnskapsskikk.

### Bruk av estimater

I utarbeidelse av årsregnskapet har man brukt estimater og forutsetninger som har påvirket resultatregnskapet og verdsettelsen av eiendeler og gjeld, samt usikre eiendeler og forpliktelser på balansedagen i henhold til god regnskapsskikk. Områder som i stor grad inneholder slike skjønsmessige vurderinger, høy grad av kompleksitet, eller områder hvor forutsetninger og estimater er vesentlige for årsregnskapet, er beskrevet i notene.

### Valuta

Transaksjoner i utenlandsk valuta omregnes til kursen på transaksjonstidspunktet. Pengeposter i utenlandsk valuta omregnes til norske kroner ved å benytte balansedagens kurs. Ikke-pengeposter som måles til historisk kurs uttrykt i utenlandsk valuta, omregnes til norske kroner ved å benytte valutakursen på transaksjonstidspunktet. Ikke-pengeposter som måles til virkelig verdi uttrykt i utenlandsk valuta, omregnes til valutakursen fastsatt på måletidspunktet. Valutakursendringer resultatføres løpende i regnskapsperioden under andre finansposter.

### Inntekter

Inntektsføring ved salg av varer skjer på leveringstidspunktet. Tjenester inntektsføres etter hvert som de leveres. Inntekter fra salg av tjenester og langsiktige tilvirkingsprosjekter (anleggskontrakter) resultatføres i takt med prosjektets fullføringsgrad, når utfallet av transaksjonen kan estimeres på en pålitelig måte. Når transaksjonens utfall ikke kan estimeres pålitelig, vil kun inntekter tilsvarende påløpte prosjektkostnader inntektsføres. I den perioden det blir identifisert at et prosjekt vil gi et negativt resultat, vil det estimerte tapet på kontrakten bli resultatført i sin helhet.

### Skatt

Skattekostnaden i resultatregnskapet omfatter både periodens betalbare skatt og endring i utsatt skatt. Utsatt skatt er beregnet med 22% på grunnlag av de midlertidige forskjeller som eksisterer mellom regnskapsmessige og skattemessige verdier, samt ligningsmessig underskudd til fremføring ved utgangen av regnskapsåret. Skatteøkende og skattereduserende midlertidige forskjeller som reverserer eller kan reverseres i samme periode er utlignet og nettoført. Netto utsatt skattefordel balanseføres i den grad det er sannsynlig at denne kan bli utnyttet.

### Klassifisering av balanseposter

Eiendeler bestemt til varig eie eller bruk klassifiseres som anleggsmidler. Eiendeler som er tilknyttet varekretsløpet klassifiseres som omløpsmidler. Fordringer for øvrig klassifiseres som omløpsmidler hvis de skal tilbakebetales innen ett år. For gjeld legges analoge kriterier til grunn. Første års avdrag på langsiktige fordringer og langsiktig gjeld klassifiseres likevel ikke som omløpsmiddel og kortsiktig gjeld.

### Anskaffelseskost

Anskaffelseskost for eiendeler omfatter kjøpesummen, med fradrag for bonuser, rabatter og lignende, og med tillegg for kjøpsutgifter (frakt, toll, offentlige avgifter som ikke refunderes og andre direkte kjøpsutgifter). Ved kjøp i utenlandsk valuta balanseføres eiendelen til kursen på transaksjonstidspunktet. For varige driftsmidler og immaterielle eiendeler omfatter anskaffelseskost også direkte utgifter for å klargjøre eiendelen for bruk, for eksempel utgifter til testing av eiendelen. Renter knyttet til tilvirkning av anleggsmidler kostnadsføres.

### Immaterielle eiendeler

Utgifter til egne utviklingsaktiviteter kostnadsføres løpende. Utgifter til andre immaterielle eiendeler balanseføres i den grad det kan identifiseres en fremtidig økonomisk fordel knyttet til utvikling av en identifiserbar immateriell eiendel og utgiftene kan måles pålitelig. I motsatt fall kostnadsføres slike utgifter løpende. Balanseført utvikling avskrives lineært over økonomisk levetid.

### Varige driftsmidler



Tomter avskrives ikke. Andre varige driftsmidler balanseføres og avskrives lineært til restverdi over driftsmidlenes forventede utnyttbare levetid. Ved endring i avskrivningsplan fordeles virkningen over gjenværende avskrivningstid ("knekkpunktmetoden"). Vedlikehold av driftsmidler kostnadsføres løpende som driftskostnader. Påkostninger og forbedringer tillegges driftsmidlets kostpris og avskrives i takt med driftsmidlet. Skillet mellom vedlikehold og påkostning/forbedring regnes i forhold til driftsmidlets stand på anskaffelsestidspunktet. Leide (leasede) driftsmidler balanseføres som driftsmidler hvis leiekontrakten anses som finansiell.

#### **Varer**

Varer er vurdert til det laveste av anskaffelseskost og netto salgsverdi. Netto salgsverdi er estimert salgpris ved ordinær drift etter fradrag for beregnede nødvendige utgifter for gjennomføring av salget. Anskaffelseskost inkluderer utgifter påløpt ved anskaffelse av varene og kostnader for å bringe varene til nåværende plassering og tilordnes ved bruk av FIFO - prinsippet.

#### **Fordringer**

Kundefordringer og andre fordringer oppføres til pålydende etter fradrag for avsetning til forventet tap. Avsetning til tap gjøres på grunnlag av en individuell vurdering av de enkelte fordringene. For øvrige kundefordringer utføres en uspesifisert avsetning for å dekke forventet tap på krav.

#### **Pensjoner - Innskuddsbasert ordning**

Kostnaden til innskuddsbasert pensjonsordning tilsvarer periodens premie til forsikringselskapet.

#### **Garanti**

Det er avsatt til forventede garantikostnader. Garantiaavsetningen er i balansen oppført under annen kortsiktig gjeld.

#### **Kontantstrømoppstilling**

Kontantstrømoppstillingen er utarbeidet etter den indirekte metoden. Kontanter og kontantekvivalenter omfatter kontanter, bankinnskudd og andre kortsiktige, likvide plasseringer.



## Note 1 Driftsinntekter

	2023	2022
<b>Geografisk fordeling</b>		
Norge	182 523 240	204 701 744
Utlandet	34 599 704	16 713 868
<b>Sum</b>	<b>217 122 944</b>	<b>221 415 612</b>

## Note 2 Transaksjoner med nærstående

Ytelser til ledende ansatte er omtalt i note 5, og mellomværende med konsernselskaper er omtalt i note 9.

Selskapets transaksjoner med nærstående parter:	2023
<b>a) Salg av varer og tjenester</b>	
Salg av varer og tjenester	
- Konsernselskaper	28 402 030
<b>b) Kjøp av varer og tjenester</b>	
Kjøp av varer og tjenester	
- Konsernselskaper	26 908 212

## Note 3 Anleggskontrakter

Balanseførte verdier vedrørende prosjekter	2023	2022
<b>Inkludert i kundefordringer</b>		
Opptjent ikke fakturert produksjon	5 781 079	6 880 793
<b>Inkludert i kortsiktig gjeld</b>		
Fakturert, ikke utført produksjon (forskudd)	12 551 207	13 645 896
<b>Resultatposter vedrørende prosjekter</b>	<b>2023</b>	<b>2022</b>
<b>Resultat på prosjekt under utførelse</b>		
Resultatførte totale inntekter	78 360 406	86 788 108
Estimert kontraktsfortjeneste	32 781 637	24 288 306

Anleggskontrakter er bokført i balansen til direkte tilvirkningskost.



## Note 4 Varer

	2023	2022
Råvarer	14 250 741	11 686 513
Varer under tilvirkning	0	38 012
Egentilvirkede ferdigvarer	1 081 701	2 906 293
<b>Sum</b>	<b>15 332 442</b>	<b>14 630 818</b>

	2023	2022
Varebeholdning vurdert til anskaffelseskost	86 726	194 447
Varebeholdning vurdert til virkelig verdi	15 245 716	14 436 371
<b>Sum</b>	<b>15 332 442</b>	<b>14 630 818</b>

## Note 5 Lønnskostnader, antall ansatte, godtgjørelser, lån til ansatte mm.

Lønnskostnader	2023	2022
Lønninger	40 263 195	37 450 677
Arbeidsgiveravgift	6 778 099	5 854 789
Pensjonskostnader	2 295 450	0
Andre ytelser	925 490	3 285 307
<b>Sum</b>	<b>50 262 234</b>	<b>46 590 773</b>

Sysselsatte årsverk 49 51

Ytelser til ledende personer	Daglig leder	Styret
Lønn/styrehonorar	1 324 834	0
Annen godtgjørelse	146 086	0
<b>Sum</b>	<b>1 470 920</b>	<b>0</b>

Dynatec Group AS har ytet lån til daglig leder og til to av de øvrige styremedlemmene i Dynatec AS. Lånebeløpene for hver av låntakerne utgjør henholdsvis kr 698 248, kr 965 373 og kr 1 816 414 pr 31.12.2023. Lånene renteberegnes og det er stilt sikkerhet for lånene.

Selskapets pensjonsordninger tilfredsstiller kravene i lov om obligatorisk tjenestepensjon.

Kostnadsført godtgjørelse til revisor	2023	2022
Lovpålagt revisjon	126 000	118 000
Andre attestasjonstjenester	32 000	28 300
Skatterådgivning (inkl. teknisk bistand med ligningspapirer)	30 000	27 500
<b>Sum</b>	<b>188 000</b>	<b>173 800</b>



**Note 6 Varige driftsmidler**

	<b>Driftsløstøre, inventar og utstyr</b>	<b>Sum</b>
Anskaffelseskost 01.01.2023	13 390 819	13 390 819
Tilgang	1 493 843	1 493 843
Avgang	0	0
Anskaffelseskost 31.12.2023	14 884 662	14 884 662
Akkumulerte avskrivninger	9 630 417	9 630 417
<b>Bokført verdi per 31.12.2023</b>	<b>5 254 246</b>	<b>5 254 246</b>
Årets avskrivninger	1 600 513	1 600 513
Forventet økonomisk levetid	3 - 10 år	
Avskrivningsplan	Lineær	

**Årlig leie av ikke balanseførte driftsmidler**

<b>Driftsmiddel</b>	<b>Årlig leie (NOK)</b>
Maskiner	101 649
Bygninger	3 130 746



## Note 7 Skatt

Skatteeffekten av midlertidige forskjeller og underskudd til fremføring som har gitt opphav til utsatt skatt og utsatte skattefordeler, spesifisert på typer av midlertidige forskjeller:

	2023	2022	Endring
Varige driftsmidler	109 757	185 751	75 994
Tilvirkningskontrakter	17 145 571	17 523 203	377 632
Varebeholdning	-3 000 000	-1 160 000	1 840 000
Fordringer	-500 000	-500 000	0
Avsetninger mv	-3 000 000	-3 000 000	0
<b>Sum</b>	<b>10 755 328</b>	<b>13 048 954</b>	<b>2 293 626</b>
Akkumulert fremførbart underskudd	0	-760 423	-760 423
<b>Grunnlag for beregning av utsatt skatt</b>	<b>10 755 328</b>	<b>12 288 531</b>	<b>1 533 203</b>
<b>Utsatt skatt (22 %)</b>	<b>2 366 172</b>	<b>2 703 477</b>	<b>337 305</b>
<b>Årets skattekostnad</b>		<b>2023</b>	<b>2022</b>
Skattepliktig inntekt:			
Ordinært resultat før skatt		11 301 112	5 727 106
Permanente forskjeller		-1 086 394	-294 514
Endring i midlertidige forskjeller		2 293 626	261 591
Anvendelse av fremførbart underskudd		-760 423	-5 694 183
<b>Skattepliktig inntekt</b>		<b>11 747 922</b>	<b>0</b>
Resultatført skatt på ordinært resultat:			
Betalbar skatt		2 584 543	0
Endring i utsatt skattefordel		-337 305	1 195 171
<b>Skattekostnad ordinært resultat</b>		<b>2 247 238</b>	<b>1 195 171</b>
Betalbar skatt i balansen:			
Betalbar skatt på årets resultat		2 584 543	0
SkatteFUNN		1 083 215	294 992
<b>Sum betalbar skatt i balansen</b>		<b>1 501 328</b>	<b>-294 992</b>



### Note 8 Egenkapital

	Aksjekapital	Annen egenkapital	Sum egenkapital
Egenkapital 01.01.2023	1 000 000	32 653 600	33 653 600
Årets resultat	0	9 053 874	9 053 874
Avsatt utbytte	0	-5 000 000	-5 000 000
<b>Egenkapital 31.12.2023</b>	<b>1 000 000</b>	<b>36 707 475</b>	<b>37 707 475</b>

### Note 9 Mellomværende med selskap i samme konsern m.v.

	Kundefordringer		Andre fordringer	
	2023	2022	2023	2022
Foretak i samme konsern	3 526 798	5 327 473	0	7 656 401
<b>Sum</b>	<b>3 526 798</b>	<b>5 327 473</b>	<b>0</b>	<b>7 656 401</b>

	Leverandørgjeld		Øvrig gjeld	
	2023	2022	2023	2022
Foretak i samme konsern	3 421 997	5 607 577	0	0
<b>Sum</b>	<b>3 421 997</b>	<b>5 607 577</b>	<b>0</b>	<b>0</b>

### Note 10 Fordringer og gjeld

	2023	2022
<b>Kundefordringer</b>		
Kundefordringer til pålydende	34 236 948	27 777 574
Avsetning til tap på kundefordringer	-500 000	-500 000
<b>Kundefordringer i balansen</b>	<b>33 736 948</b>	<b>27 277 574</b>

	2023	2022
<b>Betalingsgarantier sikret ved pant</b>	<b>0</b>	<b>2 943 026</b>

	2023	2022
<b>Balanseført verdi av pantsatte eiendeler</b>		
Kundefordringer	33 736 948	27 277 574
Varer	15 332 442	14 630 818
<b>Sum</b>	<b>49 069 391</b>	<b>41 908 392</b>

### Note 11 Bundne bankinnskudd, trekkrettigheter

	2023	2022
<b>Bundne bankinnskudd</b>		
Skattetrekkkonto	2 017 138	1 973 534



## Note 12 Aksjekapital og aksjonærinformasjon

Aksjekapitalen på kr. 1 000 000 består av 1 000 aksjer à kr. 1 000.

### Oversikt over aksjonærene pr. 31.12.2023:

Navn	Verv	Antall aksjer	Eierandel
Dynatec Group As	Morselskap	750	75%
Henning Solberg	Daglig leder og styremedlem	100	10%
Kurt Niklas Pedersen	styremedlem	100	10%
Thorleif Schirmer	styremedlem	50	5%
<b>Sum</b>		<b>1 000</b>	<b>100%</b>
<b>Totalt</b>		<b>1 000</b>	<b>100%</b>

Helge Lars Berger er styrets leder, Josef Filtvedt og Werner Olav Filtvedt er styremedlemmer og disse eier samtlige aksjer i Dynatec Group AS.

Selskapet er datterselskap av Dynatec Group As som har forretningsadresse Rakkestadveien 1, 1814 Askim. Konsernregnskapet kan utleveres ved henvendelse dit.



DYNATEC AS  
Org 996 287 254

## DYNATEC AS Årsberetning 2023

### Virksomhetens art og lokalisering

Selskapets virksomhet er prosjektering, automasjon, produktutvikling, handel, import, service m.v. samt det som naturlig hører til slik virksomhet. Selskapets marked er i mat- og annen industri i Norden. Selskapet er lokalisert i Askim.

### Drift og utvikling

Selskapets markeder er i kontinuerlig endring og det er sterk konkurranse. Økende automasjon og industrialisering gir allikevel godt marked for Dynatecs løsninger. Selskapet legger stor vekt på innovative og kvalitetsikrede leveranser for å møte markedets krav til effektiv produksjon og driftssikre løsninger. Selskapet er organisert for og forventer en forsiktig vekst.

Selskapet hadde i 2023 omsetning på 222 mill og resultat på 9 mill. Selskapet har god egenkapital med 37 mill (41%) for å stå imot svingninger i markedet. Som del av konsern har selskapet solid, langsiktig finansiering.

Valutasvingninger og økt rente har medført oppbremsing i næringslivet generelt. Selskapet har til tider hatt svikt i ordreinngang og uventede prisendringer, men det antas allikevel at industrien over tid vil opprettholde tilnærmet normal etterspørsel etter våre leveranser.

Selskapets finansielle risiko er moderat. Valutasvingninger søkes redusert med sikring. Det er moderat kredittrisiko vedr kundefordringer og det er avsatt en forholdsmessig sum en bloc i det framlagte regnskapet. Det er etablert rutiner som skal redusere risikoen og historisk sett har tap på kundefordringer vært lavt.

Årsregnskapet er utarbeidet under forutsetning om fortsatt drift og gir rettvise oversikt over selskapets stilling, resultat og utvikling.

### Forskning og utvikling

Selskapets driver kontinuerlig utvikling av nye tekniske løsninger. Kostnader ved dette utgiftsføres løpende.

### Bærakraf, arbeidsmiljø og ytre miljø

Arbeidsmiljøet anses tilfredstillende. Sykefraværet var ca 2,5 % i 2023. Det har ikke vært nødvendig å iverksette tiltak for bedring av arbeidsmiljøet. Det er ikke inntruffet vesentlige skader eller ulykker på arbeidsplassen i løpet av året.

Selskapet forurensrer ikke det ytre miljø i strid med norske lovverk. Selskapet legger ut sine rapporter om oppfølging av bærekraftsmål og åpenhetsloven på selskapets hjemmesider.

### Likestilling

Bedriften har 46 ansatte hvorav 2 kvinner. Menn og kvinner er likestilt.




DYNATEC AS  
Org 996 287 254


**Andre forhold**

Styret mener denne årsberetningen sammen med årsregnskap og noter gir et rettviseende bilde av foretaket. Det er etter det styret kjenner til ikke inntrådt forhold etter regnskapsårets utgang som har betydning for selskapets stilling og resultat. Det er ikke tegnet ansvarsforsikring for styrets medlemmer og daglig leder.

Askim, 16. april 2024


  
Josef Filtvedt  
styremedlem

  
Kurt Pedersen  
styremedlem

  
Henning Solberg  
styremedlem og daglig leder

  
Werner Filtvedt  
styremedlem

  
Thorleif Schirmer  
styremedlem

  
Helge Lars Berger  
styreleder



DYNATEC AS  
Org 996 287 254

## PROTOKOLL FRA ORDINÆR GENERALFORSAMLING

Ordinær generalforsamling ble holdt i DYNATEC AS 18. april 2024 i selskapets lokaler.

Samtlige aksjer var representert.

Lovlig innkallelse ble vedtatt.

Til behandling forelå:

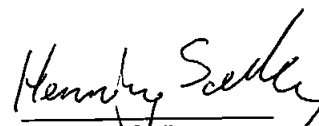
1. Årsberetning for 2023.  
Denne ble godkjent.
2. Resultatregnskap og balanse for 2023 herunder også disponering av resultat slik det fremkommer av regnskapet.  
Dette ble godkjent.
3. Valg av styre  
Disse ble valgt:


Styremedlem	Josef Filtvedt
Styremedlem	Werner Filtvedt
Styremedlem	Kurt Pedersen
Styremedlem	Henning Solberg
Styremedlem	Thorleif Schirmer
Styreleder	Helge Lars Berger

Alle vedtak var enstemmige.

  
DYNATEC Group AS  
Josef Filtvedt

  
Thorleif Schirmer

  
Henning Solberg

  
Kurt Pedersen