



## ÅRSREGNSKAPET FOR REGNSKAPSÅRET 2023 - GENERELL INFORMASJON

### Enheten

Organisasjonsnummer: 961 245 117  
Organisasjonsform: Aksjeselskap  
Foretaksnavn: TRØNDELAG REISELIV AS  
Forretningsadresse: Krambugata 14  
7010 TRONDHEIM

### Regnskapsår

Årsregnskapets periode: 01.01.2023 - 31.12.2023

### Konsern

Morselskap i konsern: Nei

### Regnskapsregler

Regler for små foretak benyttet: Ja  
Benyttet ved utarbeidelsen av årsregnskapet til selskapet: Regnskapslovens alminnelige regler

### Årsregnskapet fastsatt av kompetent organ

Bekreftet av representant for selskapet: Torbjørn Alseth  
Dato for fastsettelse av årsregnskapet: 03.05.2024

### Grunnlag for avgivelse

År 2023: Årsregnskapet er elektronisk innlevert  
År 2022: Tall er hentet fra elektronisk innlevert årsregnskap fra 2023

*Det er ikke krav til at årsregnskapet m.v. som sendes til Regnskapsregisteret er undertegnet. Kontrollen på at dette er utført ligger hos revisor/enhetens øverste organ. Sikkerheten ivaretas ved at innsender har rolle/rettighet for innsending av årsregnskapet via Altinn, og ved at det bekreftes at årsregnskapet er fastsatt av kompetent organ.*

Brønnøysundregistrene, 31.07.2025



## Resultatregnskap

| Beløp i: NOK   | Note | 2023              | 2022              |
|--|------|-------------------|-------------------|
| <b>RESULTATREGNSKAP</b>                                      |      |                   |                   |
| <b>Inntekter</b>   |      |                   |                   |
| Salgsinntekt   | 1    | 11 766 085        | 12 211 995        |
| <b>Sum inntekter</b>   |      | <b>11 766 085</b> | <b>12 211 995</b> |
| <b>Kostnader</b>   |      |                   |                   |
| Lønnskostnad   | 2, 3 | 4 819 405         | 4 662 709         |
| Avskrivning på varige driftsmidler og immaterielle eiendeler | 4    | 5 862             | 5 862             |
| Annen driftskostnad  |      | 7 036 193         | 7 508 324         |
| <b>Sum kostnader</b>   |      | <b>11 861 460</b> | <b>12 176 895</b> |
| <b>Driftsresultat</b>  |      | <b>-95 375</b>    | <b>35 100</b>     |
| <b>Finansinntekter og finanskostnader</b>                    |      |                   |                   |
| Annen renteinntekt   |      | 172 190           | 51 654            |
| Annen finansinntekt  |      | 181               | 2 326             |
| <b>Sum finansinntekter</b>                                   |      | <b>172 371</b>    | <b>53 980</b>     |
| Annen rentekostnad   |      | 349               | 1 753             |
| Annen finanskostnad  |      | 65 052            | 7 327             |
| <b>Sum finanskostnader</b>                                   |      | <b>65 401</b>     | <b>9 080</b>      |
| <b>Netto finans</b>  |      | <b>106 970</b>    | <b>44 900</b>     |
| <b>Resultat før skattekostnad</b>                            |      | <b>11 595</b>     | <b>80 000</b>     |
| <b>Årsresultat</b>   |      | <b>11 595</b>     | <b>80 000</b>     |
| <b>Overføringer og disponeringer</b>                         |      |                   |                   |
| Annen egenkapital  |      | 11 595            | 80 000            |
| <b>Sum overføringer og disponeringer</b>                     |      | <b>11 595</b>     | <b>80 000</b>     |



## Balanse

| Beløp i: NOK   | Note | 2023             | 2022             |
|--|------|------------------|------------------|
| <b>BALANSE - EIENDELER</b>                           |      |                  |                  |
| <b>Anleggsmidler</b>                                 |      |                  |                  |
| <b>Immaterielle eiendeler</b>                        |      |                  |                  |
| Konsesjoner, patenter, lisenser, varemerker ol.      | 4    | 20 000           | 0                |
| <b>Sum immaterielle eiendeler</b>                    |      | <b>20 000</b>    | <b>0</b>         |
| <b>Varige driftsmidler</b>                           |      |                  |                  |
| Driftsløsøre, inventar, verktøy, kontormaskiner, ol. | 4    | 1 954            | 7 816            |
| <b>Sum varige driftsmidler</b>                       |      | <b>1 954</b>     | <b>7 816</b>     |
| <b>Finansielle anleggsmidler</b>                     |      |                  |                  |
| Investeringer i aksjer og andeler                    | 5    | 15 000           | 43 000           |
| Andre langsiktige fordringer                         |      | 35 415           | 60 369           |
| <b>Sum finansielle anleggsmidler</b>                 |      | <b>50 415</b>    | <b>103 369</b>   |
| <b>Sum anleggsmidler</b>                             |      | <b>72 369</b>    | <b>111 185</b>   |
| <b>Omløpsmidler</b>                                  |      |                  |                  |
| <b>Varer</b>   |      |                  |                  |
| <b>Fordringer</b>                                    |      |                  |                  |
| Kundefordringer                                      |      | 591 283          | 535 836          |
| Andre kortsiktige fordringer                         |      | 1 008 984        | 1 809 046        |
| <b>Sum fordringer</b>                                |      | <b>1 600 267</b> | <b>2 344 882</b> |
| <b>Investeringer</b>                                 |      |                  |                  |
| <b>Sum investeringer</b>                             |      | <b>0</b>         | <b>0</b>         |
| <b>Bankinnskudd, kontanter og lignende</b>           |      |                  |                  |
| Bankinnskudd, kontanter og lignende                  |      | 3 100 816        | 2 717 764        |
| <b>Sum bankinnskudd, kontanter og lignende</b>       |      | <b>3 100 816</b> | <b>2 717 764</b> |
| <b>Sum omløpsmidler</b>                              |      | <b>4 701 083</b> | <b>5 062 646</b> |
| <b>SUM EIENDELER</b>                                 |      | <b>4 773 452</b> | <b>5 173 831</b> |



## Balanse

| Beløp i: NOK                          | Note | 2023             | 2022             |
|---------------------------------------|------|------------------|------------------|
| <b>BALANSE - EGENKAPITAL OG GJELD</b> |      |                  |                  |
| <b>Egenkapital</b>                    |      |                  |                  |
| <b>Innskutt egenkapital</b>           |      |                  |                  |
| Aksjekapital                          | 6    | 1 561 000        | 1 561 000        |
| <b>Sum innskutt egenkapital</b>       |      | <b>1 561 000</b> | <b>1 561 000</b> |
| <b>Opptjent egenkapital</b>           |      |                  |                  |
| Annen egenkapital                     |      | 1 397 267        | 1 385 673        |
| <b>Sum opptjent egenkapital</b>       |      | <b>1 397 267</b> | <b>1 385 673</b> |
| <b>Sum egenkapital</b>                |      | <b>2 958 267</b> | <b>2 946 673</b> |
| <b>Gjeld</b>                          |      |                  |                  |
| <b>Langsiktig gjeld</b>               |      |                  |                  |
| Sum avsetninger for forpliktelser     |      | 0                | 0                |
| Annen langsiktig gjeld                |      |                  |                  |
| <b>Sum annen langsiktig gjeld</b>     |      | <b>0</b>         | <b>0</b>         |
| <b>Sum langsiktig gjeld</b>           |      | <b>0</b>         | <b>0</b>         |
| <b>Kortsiktig gjeld</b>               |      |                  |                  |
| Leverandørgjeld                       |      | 715 566          | 678 311          |
| Skyldige offentlige avgifter          |      | 309 970          | 289 344          |
| Annen kortsiktig gjeld                | 7    | 789 648          | 1 259 503        |
| <b>Sum kortsiktig gjeld</b>           |      | <b>1 815 184</b> | <b>2 227 158</b> |
| <b>Sum gjeld</b>                      |      | <b>1 815 184</b> | <b>2 227 158</b> |
| <b>SUM EGENKAPITAL OG GJELD</b>       |      | <b>4 773 452</b> | <b>5 173 831</b> |



## Brønnøysundregistrene

### ÅRSREGNSKAP FOR REGNSKAPSÅRET 2023 - GENERELL INFORMASJON

Journalnummer: 2024 549064

#### Enheten

Organisasjonsnummer: 961 245 117  
Organisasjonsform: Aksjeselskap  
Foretaksnavn: TRØNDELAG REISELIV AS  
Forretningsadresse: Krabugata 14  
7010 TRONDHEIM

#### Regnskapsår

Årsregnskapets periode: 01.01.2023 - 31.12.2023

#### Konsern

Morselskap i konsern: Nei

#### Regnskapsregler

Regler for små foretak benyttet: Ja  
Benyttet ved utarbeidelsen av  
årsregnskapet til selskapet: Regnskapslovens alminnelige regler

#### Årsregnskapet fastsatt av kompetent organ

Bekreftet av representant for selskapet: Torbjørn Alseth  
Dato for fastsettelse av årsregnskapet: 03.05.2024

#### Revisjon

Årsregnskapet er utarbeidet av ekstern  
autorisert regnskapsfører: Ja  
Ekstern autorisert regnskapsfører har i  
løpet av regnskapsåret bistått ved den  
løpende regnskapsføringen eller utført  
andre tjenester for selskapet enn å  
utarbeide årsregnskapet: Ja

#### Grunnlag for avgivelse

År 2023: Årsregnskap er elektronisk innlevert.  
År 2022: Tall er hentet fra elektronisk innlevert årsregnskap fra 2023.

*Det er ikke krav til at årsregnskapet m.v. som sendes til Regnskapsregisteret er undertegnet. Kontrollen på at dette er utført ligger hos revisor/enhetens øverste organ. Sikkerheten ivaretas ved at innsender har rolle/rettighet for innsending av årsregnskapet via Altinn, og ved at det bekreftes at årsregnskapet er fastsatt av kompetent organ.*

Brønnøysundregistrene, 01.07.2024

---

Brønnøysundregistrene  
Postadresse: Postboks 900, 8910 Brønnøysund  
Telefon: 75 00 75 00  
E-post: firmapost@brreg.no Internett: www.brreg.no  
Organisasjonsnummer: 974 760 673



Organisasjonsnr: 961 245 117  
TRØNDELAG REISELIV AS

## RESULTATREGNSKAP

| <b>Beløp i: NOK</b>  | <b>Note</b> | <b>2023</b>       | <b>2022</b>       |
|--|-------------|-------------------|-------------------|
| <b>RESULTATREGNSKAP</b>                                      |             |                   |                   |
| <b>Inntekter</b>   |             |                   |                   |
| Salgsinntekt   | 1           | 11 766 085        | 12 211 995        |
| <b>Sum inntekter</b>   |             | <b>11 766 085</b> | <b>12 211 995</b> |
| <b>Kostnader</b>   |             |                   |                   |
| Lønnskostnad   | 2, 3        | 4 819 405         | 4 662 709         |
| Avskrivning på varige driftsmidler og immaterielle eiendeler | 4           | 5 862             | 5 862             |
| Annen driftskostnad  |             | 7 036 193         | 7 508 324         |
| <b>Sum kostnader</b>   |             | <b>11 861 460</b> | <b>12 176 895</b> |
| <b>Driftsresultat</b>  |             | <b>-95 375</b>    | <b>35 100</b>     |
| <b>Finansinntekter og finanskostnader</b>                    |             |                   |                   |
| Annen renteinntekt   |             | 172 190           | 51 654            |
| Annen finansinntekt  |             | 181               | 2 326             |
| <b>Sum finansinntekter</b>                                   |             | <b>172 371</b>    | <b>53 980</b>     |
| Annen rentekostnad   |             | 349               | 1 753             |
| Annen finanskostnad  |             | 65 052            | 7 327             |
| <b>Sum finanskostnader</b>                                   |             | <b>65 401</b>     | <b>9 080</b>      |
| <b>Netto finans</b>  |             | <b>106 970</b>    | <b>44 900</b>     |
| <b>Resultat før skattekostnad</b>                            |             | <b>11 595</b>     | <b>80 000</b>     |
| <b>Årsresultat</b>   |             | <b>11 595</b>     | <b>80 000</b>     |
| <b>Overføringer og disponeringer</b>                         |             |                   |                   |
| Annen egenkapital  |             | 11 595            | 80 000            |
| <b>Sum overføringer og disponeringer</b>                     |             | <b>11 595</b>     | <b>80 000</b>     |



Organisasjonsnr: 961 245 117  
TRØNDELAG REISELIV AS

## BALANSE

| Beløp i: NOK   | Note | 2023             | 2022             |
|--|------|------------------|------------------|
| <b>BALANSE - EIENDELER</b>                                 |      |                  |                  |
| <b>Anleggsmidler</b>                                       |      |                  |                  |
| <b>Immaterielle eiendeler</b>                              |      |                  |                  |
| Konsesjoner, patenter,<br>lisenser, varemerker ol.         | 4    | 20 000           | 0                |
| <b>Sum immaterielle eiendeler</b>                          |      | <b>20 000</b>    | <b>0</b>         |
| <b>Varige driftsmidler</b>                                 |      |                  |                  |
| Driftsløsøre, inventar,<br>verktøy, kontormaskiner,<br>ol. | 4    | 1 954            | 7 816            |
| <b>Sum varige driftsmidler</b>                             |      | <b>1 954</b>     | <b>7 816</b>     |
| <b>Finansielle anleggsmidler</b>                           |      |                  |                  |
| Investeringer i aksjer og<br>andeler                       | 5    | 15 000           | 43 000           |
| Andre langsiktige<br>fordringer                            |      | 35 415           | 60 369           |
| <b>Sum finansielle<br/>anleggsmidler</b>                   |      | <b>50 415</b>    | <b>103 369</b>   |
| <b>Sum anleggsmidler</b>                                   |      | <b>72 369</b>    | <b>111 185</b>   |
| <b>Omløpsmidler</b>  |      |                  |                  |
| <b>Varer</b>   |      |                  |                  |
| <b>Fordringer</b>  |      |                  |                  |
| Kundefordringer  |      | 591 283          | 535 836          |
| Andre kortsiktige<br>fordringer                            |      | 1 008 984        | 1 809 046        |
| <b>Sum fordringer</b>                                      |      | <b>1 600 267</b> | <b>2 344 882</b> |
| <b>Investeringer</b>                                       |      | <b>0</b>         | <b>0</b>         |
| <b>Sum investeringer</b>                                   |      | <b>0</b>         | <b>0</b>         |
| <b>Bankinnskudd, kontanter<br/>og lignende</b>             |      |                  |                  |
| Bankinnskudd, kontanter<br>og lignende                     |      | 3 100 816        | 2 717 764        |
| <b>Sum bankinnskudd,<br/>kontanter og lignende</b>         |      | <b>3 100 816</b> | <b>2 717 764</b> |
| <b>Sum omløpsmidler</b>                                    |      | <b>4 701 083</b> | <b>5 062 646</b> |
| <b>SUM EIENDELER</b>                                       |      | <b>4 773 452</b> | <b>5 173 831</b> |

## BALANSE - EGENKAPITAL OG GJELD



|                                     |   |                  |                  |
|-------------------------------------|---|------------------|------------------|
| <b>Egenkapital</b>                  |   |                  |                  |
| <b>Innskutt egenkapital</b>         |   |                  |                  |
| Aksjekapital                        | 6 | 1 561 000        | 1 561 000        |
| <b>Sum innskutt egenkapital</b>     |   | <b>1 561 000</b> | <b>1 561 000</b> |
| <b>Opptjent egenkapital</b>         |   |                  |                  |
| Annen egenkapital                   |   | 1 397 267        | 1 385 673        |
| <b>Sum opptjent egenkapital</b>     |   | <b>1 397 267</b> | <b>1 385 673</b> |
| <b>Sum egenkapital</b>              |   | <b>2 958 267</b> | <b>2 946 673</b> |
| <b>Gjeld</b>                        |   |                  |                  |
| <b>Langsiktig gjeld</b>             |   |                  |                  |
| Sum avsetninger for forpliktelseser |   | 0                | 0                |
| Annen langsiktig gjeld              |   | 0                | 0                |
| <b>Sum annen langsiktig gjeld</b>   |   | <b>0</b>         | <b>0</b>         |
| <b>Sum langsiktig gjeld</b>         |   | <b>0</b>         | <b>0</b>         |
| <b>Kortsiktig gjeld</b>             |   |                  |                  |
| Leverandørgjeld                     |   | 715 566          | 678 311          |
| Skyldige offentlige avgifter        |   | 309 970          | 289 344          |
| Annen kortsiktig gjeld              | 7 | 789 648          | 1 259 503        |
| <b>Sum kortsiktig gjeld</b>         |   | <b>1 815 184</b> | <b>2 227 158</b> |
| <b>Sum gjeld</b>                    |   | <b>1 815 184</b> | <b>2 227 158</b> |
| <b>SUM EGENKAPITAL OG GJELD</b>     |   | <b>4 773 452</b> | <b>5 173 831</b> |



Organisasjonsnr: 961 245 117  
TRØNDELAG REISELIV AS

NOTEOPPLYSNINGER - SELSKAP - alle poster oppgitt i hele tall

## Note

### Regnskapsprinsipper

Årsregnskapet er satt opp i samsvar med regnskapsloven og god regnskapsskikk. Selskapet kommer inn under regnskapslovens definisjon av små foretak, og Norsk Regnskapsstandard nr. 8 for små foretak er fulgt. Klassifisering av balanseposter Eiendeler bestemt til varig eie og bruk klassifiseres som anleggsmidler. Eiendeler som er tilknyttet varekretsløpet, klassifiseres som omløpsmidler. Fordringer klassifiseres som omløpsmidler hvis de skal tilbakebetales i løpet av ett år. For gjeld legges samme kriterier til grunn for å skille mellom langsiktig og kortsiktig gjeld. Første års avdrag på langsiktig gjeld og langsiktige fordringer klassifiseres likevel ikke som kortsiktig gjeld eller omløpsmiddel. Anskaffelseskost Anskaffelseskost for eiendelen omfatter kjøpesummen for eiendelen med fradrag for rabatter o.l. og med tillegg for direkte kjøpsutgifter som frakt, toll, ikke refunderbare offentlige avgifter og andre direkte utgifter til anskaffelsen. Inntektsføring Inntektsføring ved salg av varer skjer på leveringstidspunktet. Tjenester inntektsføres i takt med utførelsen. Andelen av salgsinntekter som knytter seg til fremtidige serviceytelser, balanseføres som uopptjent inntekt ved salget og inntektsføres deretter i takt med levering av ytelsene. Prosjekter resultatføres ikke før ved ferdigstillelse. Evt. inntekter og kostnader balanseføres og fremkommer som fordringer eller kortsiktig gjeld i balansen. Salgsinntekter Inntekter ved salg av varer og tjenester vurderes til virkelig verdi av vederlaget på transaksjonstidspunktet, redusert med merverdiavgift, rabatter, avslag og returnerte varer. Tjenester blir inntektsført i takt med utførelsen. Resultatføring av vederlaget skjer når produktet er overlevert kunde, og det ikke er uoppfylte forpliktelser som kan påvirke kundens aksept av produktet. Levering anses å være foretatt når produktet er levert på avtalt sted, og risiko for tap og ukurans er overført til kunden. Avsetninger for reklamasjoner, returer og eventuelle kvantumsrabatter skjer på bakgrunn av erfaringstall fra tidligere perioder. Varige driftsmidler Tomter avskrives ikke. Andre varige driftsmidler balanseføres og avskrives lineært over driftsmidlenes forventede utnyttbare levetid. Når det senere er en indikasjon på at levetiden til et driftsmiddel avviker fra det som er lagt til grunn ved anskaffelsen, og avviket er betydelig, endres avskrivningsplanen, og gjenværende balanseført verdi fordeles over det nye estimatet på levetid. Vedlikehold av driftsmidlene kostnadsføres, mens påkostninger og forbedringer tillegges kostpris på driftsmiddelet og avskrives i takt med driftsmiddelet. Det betyr blant annet at ved kjøp av brukt driftsmiddel trekkes skillet mellom vedlikehold og påkostning/forbedring i forhold til driftsmiddelets stand på anskaffelsestidspunktet. Leide (leasede) driftsmidler balanseføres som driftsmiddel hvis leiekontrakten anses som finansiell. Nedskrivning av anleggsmidler Ved indikasjon på at balanseført verdi av et anleggsmiddel er høyere enn virkelig verdi, foretas det test av verdifall. Testen foretas for det laveste nivå av anleggsmiddel som har selvstendige kontantstrømmer. Hvis balanseført verdi er høyere enn både salgsverdi og bruksverdi, foretas et nedskrivning til det høyeste av salgsverdi og gjenvinnbart beløp. Tidligere nedskrivninger reverseres hvis forutsetningene for nedskrivningen ikke lenger er tilstede, med unntak for tidligere nedskrivning av goodwill. Andre anleggsaksjer og andeler Aksjene vurderes til laveste verdi av historisk kostpris og antatt salgsverdi. Fordringer Kundefordringer føres opp i balansen etter fradrag for avsetning til forventet tap. Avsetning for tap foretas etter en individuell vurdering av de vesentligste



kundefordringene. I tillegg beregnes en avsetning som skal dekke påregnelig tapsrisiko. Ved den individuelle vurderingen anses utsettelse og mangler ved betalinger, og eventuelle andre kjente opplysninger om at en kunde har økonomiske problemer, som indikatorer på at det må avsettes for tap. Andre fordringer, både omløpsfordringer og anleggsfordringer, føres opp til det laveste av pålydende og virkelig verdi. Virkelig verdi er nåverdien av fremtidige innbetalinger. Det foretas likevel ikke neddiskontering når effekten av neddiskontering er uvesentlig for regnskapet. Avsetning til tap vurderes på samme måte som for kundefordringer. Gjeld Gjeld balanseføres til nominelt gjeldsbeløp. Pensjonsforpliktelser Selskapet har pensjonsavtale gjennom en forsikringsavtale, og avtalen er en innskuddsplan som ikke medfører andre forpliktelser ut over innbetaling av årets premie. Årets premie beregnes på basis av lønn i samme periode. Pensjonsforpliktelser og pensjonsmidlene er ikke oppført i regnskapet. Årets betalte premie er bokført i resultatregnskapet. Garantier og reklamasjoner Avsetning til forventede garantiarbeider knyttet til avsluttede salg vurderes til antatt kostnad for slikt arbeid. Estimater beregnes med utgangspunkt i historiske tall for garantiarbeider, men korrigert for forventede avvik på grunn av for eksempel endringer i kvalitetssikringsrutiner og endringer i produktspekter. Avsetningen føres opp under "Annen kortsiktig gjeld" og endringen i avsetningen kostnadsføres. Utenlandsk valuta Fordringer og gjeld i utenlandsk valuta vurderes etter kursen ved regnskapsårets slutt. Kursgevinster og kurstap klassifiseres som finansposter. Skatt Selskapet er ikke skattepliktig. Fortsatt drift Årsregnskapet er avlagt under forutsetning om fortsatt drift. Styret bekrefter at forutsetningen om fortsatt drift er tilstede. Virksomhetens art Trøndelag Reiseliv AS er et ressurs- og kompetansesenter med oppgave å bidra til økt lokal verdiskapning for reiselivet i Trøndelag. Selskapets hovedoppgaver er markedsføring/markedsarbeid på vegne av Trøndelag, utvikling og kompetanse/rådgivning. Selskapet skal også være en samarbeidspartner for andre organisasjoner, institusjoner, bedrifter og offentlige virksomheter med interesse for å utvikle reiselivsnæringen i Trøndelag.

## Note

2

## Antall årsverk i regnskapsåret

5.00

| <u>Sum</u> | <u>Beløp</u> |
|------------|--------------|
|------------|--------------|

## Note

4

## Varige driftsmidler og immaterielle eiendeler

|                                 |                            |                            |
|---------------------------------|----------------------------|----------------------------|
| <u>Anskaffelseskost 01.01.</u>  | <u>Varige driftsmidler</u> | <u>Immaterielle eiend.</u> |
|                                 | 17586.00                   | 0.00                       |
| <u>Tilgang i året</u>           | <u>Varige driftsmidler</u> | <u>Immaterielle eiend.</u> |
|                                 | 0.00                       | 20000.00                   |
| <u>Anskaffelseskost 31.12.</u>  | <u>Varige driftsmidler</u> | <u>Immaterielle eiend.</u> |
|                                 | 17586.00                   | 20000.00                   |
| <u>Samlede av-/nedskrivn.</u>   | <u>Varige driftsmidler</u> | <u>Immaterielle eiend.</u> |
|                                 | 15632.00                   | 0.00                       |
| <u>Balanseført verdi 31.12.</u> | <u>Varige driftsmidler</u> | <u>Immaterielle eiend.</u> |



1954.00 20000.00

|                             |                            |                            |
|-----------------------------|----------------------------|----------------------------|
| <u>Årets av-/nedskrivn.</u> | <u>Varige driftsmidler</u> | <u>Immaterielle eiend.</u> |
|                             | 5862.00                    | 0.00                       |

|                          |                            |
|--------------------------|----------------------------|
| <u>Økonomisk levetid</u> | <u>Immaterielle eiend.</u> |
|                          | 0                          |

|                         |                               |
|-------------------------|-------------------------------|
| <u>Avskrivningsplan</u> | <u>Immaterielle eiendeler</u> |
|                         | Lineær                        |

Anskaffelseskost - balanseførte lånekostnader, egentilvirkede anleggsmidler

Goodwill spesifisert for hvert enkelt virksomhetskjøp

Avskrivningsplan for goodwill som er lenger enn fem år - begrunnelse

Mer om varige driftsmidler/immaterielle eiendeler

Konsernregnskap

Morselskapet sitt navn

Forretningskontor for morselskapet

Begrunnelse for at datterselskap er utelatt fra konsolideringen

|  |              |                  |
|--|--------------|------------------|
| <u>Samlet beløp - tilknyttet selskap</u> | <u>Årets</u> | <u>Fjorårets</u> |
|--|--------------|------------------|

|   |              |                  |
|---|--------------|------------------|
| <u>Samlet beløp - foretak i samme konsern</u> | <u>Årets</u> | <u>Fjorårets</u> |
|---|--------------|------------------|

|   |              |                  |
|---|--------------|------------------|
| <u>Samlet beløp - foretak i samme konsern</u> | <u>Årets</u> | <u>Fjorårets</u> |
|---|--------------|------------------|

|   |              |                  |
|---|--------------|------------------|
| <u>Samlet beløp - felles kontrollert virksomhet</u> | <u>Årets</u> | <u>Fjorårets</u> |
|---|--------------|------------------|

|                      |              |
|----------------------|--------------|
| <u>Pantstillelse</u> | <u>Beløp</u> |
|----------------------|--------------|

|                                  |               |                  |                         |
|----------------------------------|---------------|------------------|-------------------------|
| <u>Beholdning av egne aksjer</u> | <u>Antall</u> | <u>Pålydende</u> | <u>Andel av aksjek.</u> |
|----------------------------------|---------------|------------------|-------------------------|



Statsautoriserte revisorer  
Ernst & Young AS  
Havnegata 9, 7010 Trondheim  
Postboks 1299 Pirsenteret, 7462 Trondheim

Foretaksregisteret: NO 976 389 387 MVA  
Tlf: +47 24 00 24 00  
www.ey.no  
Medlemmer av Den norske Revisorforening

## UAVHENGIG REVISORS BERETNING

Til generalforsamlingen i Trøndelag Reiseliv AS

### Konklusjon

Vi har revidert årsregnskapet for Trøndelag Reiseliv AS som består av balanse per 31. desember 2023, resultatregnskap for regnskapsåret avsluttet per denne datoen og noter til årsregnskapet, herunder et sammendrag av viktige regnskapsprinsipper.

Etter vår mening oppfyller årsregnskapet gjeldende lovkrav og gir et rettviseende bilde av selskapets finansielle stilling per 31. desember 2023 og av dets resultater for regnskapsåret avsluttet per denne datoen i samsvar med regnskapslovens regler og god regnskapsskikk i Norge.

### Grunnlag for konklusjon

Vi har gjennomført revisjonen i samsvar med International Standards on Auditing (ISA-ene). Våre oppgaver og plikter i henhold til disse standardene er beskrevet nedenfor under *Revisors oppgaver og plikter ved revisjonen av årsregnskapet*. Vi er uavhengige av selskapet i samsvar med kravene i relevante lover og forskrifter i Norge og *International Code of Ethics for Professional Accountants* (inkludert internasjonale uavhengighetsstandarder) utstedt av International Ethics Standards Board for Accountants (IESBA-reglene), og vi har overholdt våre øvrige etiske forpliktelser i samsvar med disse kravene. Innhentet revisjonsbevis er etter vår vurdering tilstrekkelig og hensiktsmessig som grunnlag for vår konklusjon.

### Ledelsens ansvar for årsregnskapet

Styret og daglig leder (ledelsen) er ansvarlig for å utarbeide årsregnskapet og for at det gir et rettviseende bilde i samsvar med regnskapslovens regler og god regnskapsskikk i Norge. Ledelsen er også ansvarlig for slik intern kontroll som den finner nødvendig for å kunne utarbeide et årsregnskap som ikke inneholder vesentlig feilinformasjon, verken som følge av misligheter eller feil.

Ved utarbeidelsen av årsregnskapet må ledelsen ta standpunkt til selskapets evne til fortsatt drift og opplyse om forhold av betydning for fortsatt drift. Forutsetningen om fortsatt drift skal legges til grunn for årsregnskapet med mindre ledelsen enten har til hensikt å avvike selskapet eller virksomheten, eller ikke har noe annet realistisk alternativ.

### Revisors oppgaver og plikter ved revisjonen av årsregnskapet

Vårt mål er å oppnå betryggende sikkerhet for at årsregnskapet som helhet ikke inneholder vesentlig feilinformasjon, verken som følge av misligheter eller feil, og å avgi en revisjonsberetning som inneholder vår konklusjon. Betryggende sikkerhet er en høy grad av sikkerhet, men ingen garanti for at en revisjon utført i samsvar med ISA-ene, alltid vil avdekke vesentlig feilinformasjon. Feilinformasjon kan skyldes misligheter eller feil og er å anse som vesentlig dersom den enkeltvis eller samlet med rimelighet kan forventes å påvirke de økonomiske beslutningene som brukerne foretar på grunnlag av årsregnskapet.

Som del av en revisjon i samsvar med ISA-ene, utøver vi profesjonelt skjønn og utviser profesjonell skepsis gjennom hele revisjonen. I tillegg:

- identifiserer og vurderer vi risikoen for vesentlig feilinformasjon i årsregnskapet, enten det skyldes misligheter eller feil. Vi utformer og gjennomfører revisjons handlinger for å håndtere slike risikoer, og innhenter revisjonsbevis som er tilstrekkelig og hensiktsmessig som grunnlag for vår konklusjon. Risikoen for at vesentlig feilinformasjon som følge av misligheter ikke blir avdekket, er



Building a better  
working world

- høyere enn for feilinformasjon som skyldes feil, siden misligheter kan innebære samarbeid, forfalskning, bevisste utelatelser, uriktige fremstillinger eller overstyring av intern kontroll.
- opparbeider vi oss en forståelse av den interne kontrollen som er relevant for revisjonen, for å utforme revisjonshandlinger som er hensiktsmessige etter omstendighetene, men ikke for å gi uttrykk for en mening om effektiviteten av selskapets interne kontroll.
  - evaluerer vi om de anvendte regnskapsprinsippene er hensiktsmessige og om regnskapsestimatene og tilhørende noteopplysninger utarbeidet av ledelsen er rimelige.
  - konkluderer vi på om ledelsens bruk av fortsatt drift-forutsetningen er hensiktsmessig, og, basert på innhentede revisjonsbevis, hvorvidt det foreligger vesentlig usikkerhet knyttet til hendelser eller forhold som kan skape betydelig tvil om selskapets evne til fortsatt drift. Dersom vi konkluderer med at det eksisterer vesentlig usikkerhet, kreves det at vi i revisjonsberetningen henleder oppmerksomheten på tilleggsopplysningene i årsregnskapet, eller, dersom slike tilleggsopplysninger ikke er tilstrekkelige, at vi modifierer vår konklusjon. Våre konklusjoner er basert på revisjonsbevis innhentet frem til datoen for revisjonsberetningen. Etterfølgende hendelser eller forhold kan imidlertid medføre at selskapet ikke kan fortsette driften.
  - evaluerer vi den samlede presentasjonen, strukturen og innholdet i årsregnskapet, inkludert tilleggsopplysningene, og hvorvidt årsregnskapet gir uttrykk for de underliggende transaksjonene og hendelsene på en måte som gir et rettviseende bilde.

Vi kommuniserer med styret blant annet om det planlagte omfanget av og tidspunktet for revisjonsarbeidet og eventuelle vesentlige funn i revisjonen, herunder vesentlige svakheter i den interne kontrollen som vi avdekker gjennom revisjonen.

Trondheim, 10. mai 2024  
ERNST & YOUNG AS

*Revisjonsberetningen er signert elektronisk*

Christian Ronæss  
statsautorisert revisor

Penneo document key: E4EVE-E1AOP-DAJF4-6HC4E-2023O-4E8IK



# PENNEO

Signaturene i dette dokumentet er juridisk bindende. Dokument signert med "Penneo™ - sikker digital signatur". De signerende parter sin identitet er registrert, og er listet nedenfor.

"Med min signatur bekrefter jeg alle datoer og innholdet i dette dokument."

## Ronæss, Christian

Statsautorisert revisor

På vegne av: Ernst & Young AS

Serienummer: no\_bankid:9578-5994-4-555967

IP: 147.161.xxx.xxx

2024-05-10 07:08:27 UTC



Penneo Dokumentnøkkel: E4EVE-ETAOP-DAUE4-6HC4E-2023O-4EBIK

Dokumentet er signert digitalt, med **Penneo.com**. Alle digitale signatur-data i dokumentet er sikret og validert av den datamaskin-utregnede hash-verdien av det opprinnelige dokument. Dokumentet er låst og tids-stemplet med et sertifikat fra en betrodd tredjepart. All kryptografisk bevis er integrert i denne PDF, for fremtidig validering (hvis nødvendig).

### Hvordan bekrefter at dette dokumentet er originalen?

Dokumentet er beskyttet av ett Adobe CDS sertifikat. Når du åpner dokumentet i

Adobe Reader, skal du kunne se at dokumentet er sertifisert av **Penneo e-signature service <penneo@penneo.com>**. Dette garanterer at innholdet i dokumentet ikke har blitt endret.

Det er lett å kontrollere de kryptografiske beviser som er lokalisert inne i dokumentet, med Penneo validator - <https://penneo.com/validator>



Årsregnskap for  
**TRØNDELAG REISELIV AS**

961245117

Regnskapsår  
01.01.2023 - 31.12.2023

 BankID Signing  
Eivind Askeland  
2024-04-29

 BankID Signing  
Kirsten Ingeborg Schultz  
2024-04-29

 BankID Signing  
Sigrid Martine Jansen  
2024-04-29

 BankID Signing  
Hilke Lyng  
2024-04-30

 BankID Signing  
Petra Sestak  
2024-04-30

 BankID Signing  
Tove Heggdal Ingullsvann  
2024-05-01

 BankID Signing  
Christian Wee  
2024-05-03

 BankID Signing  
Jørgen Jenssen Fjeldvær  
2024-05-03



TRØNDELAG REISELIV AS  
961 245 117

## Resultatregnskap

|  | Note | 2023               |                    |
|--|------|--------------------|--------------------|
| <b>Driftsinntekter</b>                                       |      |                    |                    |
| Salgsinntekt   | 1    | 11 766 085         |                    |
| <b>Sum driftsinntekter</b>                                   |      | <b>11 766 085</b>  |                    |
| <b>Driftskostnader</b>                                       |      |                    |                    |
| Lønnskostnad   | 2, 3 | -4 819 405         |                    |
| Avskrivning på varige driftsmidler og immaterielle eiendeler | 4    | -5 862             |                    |
| Annen driftskostnad  |      | -7 036 193         |                    |
| <b>Sum driftskostnader</b>                                   |      | <b>-11 861 460</b> | <b>-12 176 895</b> |
| <b>Driftsresultat</b>  |      | <b>-95 375</b>     | <b>35 100</b>      |
| <b>Finansinntekter</b>                                       |      |                    |                    |
| Annen renteinntekt   |      | 172 190            | 51 654             |
| Annen finansinntekt  |      | 181                | 2 326              |
| <b>Sum finansinntekter</b>                                   |      | <b>172 371</b>     | <b>53 980</b>      |
| <b>Finanskostnader</b>                                       |      |                    |                    |
| Annen rentekostnad   |      | -349               | -1 753             |
| Annen finanskostnad  |      | -65 052            | -7 327             |
| <b>Sum finanskostnader</b>                                   |      | <b>-65 401</b>     | <b>-9 080</b>      |
| <b>Netto finans</b>  |      | <b>106 970</b>     | <b>44 900</b>      |
| <b>Resultat før skattekostnad</b>                            |      | <b>11 595</b>      | <b>80 000</b>      |
| <b>Årsresultat</b>   |      | <b>11 595</b>      | <b>80 000</b>      |
| <b>Overføringer</b>  |      |                    |                    |
| Annen egenkapital  |      | 11 595             | 80 000             |
| <b>Sum overføringer</b>                                      |      | <b>11 595</b>      | <b>80 000</b>      |

BankID Signing  
Eivind Askeland  
2024-04-29

BankID Signing  
Kirsten Ingeborg Schultz  
2024-04-29

BankID Signing  
Sigrid Martine Jansen  
2024-04-29

BankID Signing  
Hilke Lyng  
2024-04-30

BankID Signing  
Petra Sestak  
2024-04-30

BankID Signing  
Tove Heggdal Ingulfsvann  
2024-05-01

BankID Signing  
Christian Wee  
2024-05-03

BankID Signing  
Jørgen Jenssen Fjeldvær  
2024-05-03



TRØNDELAG REISELIV AS  
961 245 117

## Balanse

### EIENDELER

#### Anleggsmidler

##### Immaterielle eiendeler

Konsesjoner, patenter, lisenser, varemerker ol.

##### Sum immaterielle eiendeler

##### Varige driftsmidler

Driftsløsøre, inventar, verktøy, kontormaskiner, ol.

##### Sum varige driftsmidler

##### Finansielle anleggsmidler

Investeringer i aksjer og andeler

Andre langsiktige fordringer

##### Sum finansielle anleggsmidler

##### Sum anleggsmidler

#### Omløpsmidler

##### Fordringer

Kundefordringer

Andre kortsiktige fordringer

##### Sum fordringer

##### Bankinnskudd, kontanter og lignende

Bankinnskudd, kontanter og lignende

##### Sum bankinnskudd, kontanter og lignende

##### Sum omløpsmidler

### SUM EIENDELER

Note

31.12.2023

20 000  
20 000

1 954  
1 954

15 000  
35 415  
50 415

72 369


591 283  
1 008 984  
1 600 267

3 100 816  
3 100 816

4 701 083

4 773 452


 BankID Signing  
Eivind Askeland  
2024-04-29

 BankID Signing  
Kirsten Ingeborg Schultz  
2024-04-29


 BankID Signing  
Sigrid Martine Jansen  
2024-04-29

 BankID Signing  
Hilke Lyng  
2024-04-30

 BankID Signing  
Petra Sestak  
2024-04-30

 BankID Signing  
Tove Heggdal Ingulsvann  
2024-05-01

 BankID Signing  
Christian Wee  
2024-05-03

 BankID Signing  
Jørgen Jenssen Fjeldvær  
2024-05-03

7 816

7 816

43 000

60 369

103 369

111 185

535 836

1 809 046

2 344 882

2 717 764

2 717 764

5 062 646

5 173 831



TRØNDELAG REISELIV AS  
961 245 117

## Balanse

### EGENKAPITAL OG GJELD

#### Egenkapital

##### Innskutt egenkapital

Aksjekapital

**Sum innskutt egenkapital**

##### Opptjent egenkapital

Annen egenkapital

**Sum opptjent egenkapital**

**Sum egenkapital**

#### Gjeld

##### Kortsiktig gjeld

Leverandørgjeld

Skyldige offentlige avgifter

Annen kortsiktig gjeld

**Sum kortsiktig gjeld**

**Sum gjeld**

**SUM EGENKAPITAL OG GJELD**

Note

**31.12.2023**

6

1 561 000

**1 561 000**

7

715 566

309 970


789 648

**1 815 184**

**1 815 184**

**4 773 452**


 BankID Signing  
Eivind Askeland  
2024-04-29

 BankID Signing  
Kirsten Ingeborg Schultz  
2024-04-29

 BankID Signing  
Sigrid Martine Jansen  
2024-04-29

 BankID Signing  
Hilde Lyng  
2024-04-30

 BankID Signing  
Petra Sestak  
2024-04-30

 BankID Signing  
Tove Heggdal Ingulfsvann  
2024-05-01

 BankID Signing  
Christian Wee  
2024-05-03

 BankID Signing  
Jørgen Jenssen Fjeldvær  
2024-05-03

1 385 673

**1 385 673**

**2 946 673**

678 311

289 344

1 259 503

**2 227 158**

**2 227 158**

**5 173 831**

Trondheim, 11.03.2024

Christian Wee  
styrets leder

Hilde Lyng  
nestleder

Sigrid Martine Jansen  
styremedlem

Kirsten Ingeborg Schultz  
styremedlem

Eivind Askeland  
styremedlem

Tove Heggdal Ingulfsvann  
styremedlem

Jørgen Jenssen Fjeldvær  
styremedlem

Petra Sestak-Flagestad  
daglig leder



TRØNDELAG REISELIV AS  
961 245 117

## Noter

### Regnskapsprinsipper

Årsregnskapet er satt opp i samsvar med regnskapsloven og god regnskapsskikk. Selskapet kor regnskapslovens definisjon av små foretak, og Norsk Regnskapsstandard nr. 8 for små foretak e

### Klassifisering av balanseposter

Eiendeler bestemt til varig eie og bruk klassifiseres som anleggsmidler. Eiendeler som er tilknyttet varekretsløpet, klassifiseres som omløpsmidler. Fordringer klassifiseres som omløpsmidler hvis tilbakebetales i løpet av ett år. For gjeld legges samme kriterier til grunn for å skille mellom langsiktig og kortsiktig gjeld. Første års avdrag på langsiktig gjeld og langsiktige fordringer klassifiseres likevel ikke som kortsiktig gjeld eller omløpsmiddel.

### Anskaffelseskost

Anskaffelseskost for eiendelen omfatter kjøpesummen for eiendelen med fradrag for rabatter o.l. og med tillegg for direkte kjøpsutgifter som frakt, toll, ikke refunderbare offentlige avgifter og andre direkte utgifter til anskaffelsen.

### Inntektsføring

Inntektsføring ved salg av varer skjer på leveringstidspunktet. Tjenester inntektsføres i takt med utførelsen. Andelen av salgsinntekter som knytter seg til fremtidige serviceytelser, balanseføres som uopptjent inntekt ved salget og inntektsføres deretter i takt med levering av ytelsene.

Prosjekter resultatføres ikke før ved ferdigstillelse. Evt. inntekter og kostnader balanseføres og fremkommer som fordringer eller kortsiktig gjeld i balansen.

### Salgsinntekter

Inntekter ved salg av varer og tjenester vurderes til virkelig verdi av vederlaget på transaksjonstidspunktet, redusert med merverdiavgift, rabatter, avslag og returnerte varer. Tjenester blir inntektsført i takt med utførelsen. Resultatføring av vederlaget skjer når produktet er overlevert kunde, og det ikke er uopfylte forpliktelse som kan påvirke kundens aksept av produktet. Levering anses å være foretatt når produktet er levert på avtalt sted, og risiko for tap og ukurans er overført til kunden. Avsetninger for reklamasjoner, returer og eventuelle kvantumsrabatter skjer på bakgrunn av erfaringstall fra tidligere perioder.

### Varige driftsmidler

Tomter avskrives ikke. Andre varige driftsmidler balanseføres og avskrives lineært over driftsmidlenes forventede utnyttbare levetid. Når det senere er en indikasjon på at levetiden til et driftsmiddel avviker fra det som er lagt til grunn ved anskaffelsen, og avviket er betydelig, endres avskrivningsplanen, og gjenværende balanseført verdi fordeles over det nye estimatet på levetid. Vedlikehold av driftsmidlene kostnadsføres, mens påkostninger og forbedringer tillegges kostpris på driftsmiddelet og avskrives i takt med driftsmiddelet. Det betyr blant annet at ved kjøp av brukt driftsmiddel trekkes skillet mellom vedlikehold og påkostning/forbedring i forhold til driftsmiddelets stand på anskaffelsestidspunktet.

Leide (leasede) driftsmidler balanseføres som driftsmiddel hvis leiekontrakten anses som finansiell.

### Nedskrivning av anleggsmidler

Ved indikasjon på at balanseført verdi av et anleggsmiddel er høyere enn virkelig verdi, foretas det test av verdifall. Testen foretas for det laveste nivå av anleggsmiddel som har selvstendige kontantstrømmer. Hvis balanseført verdi er høyere enn både salgsverdi og bruksverdi, foretas et nedskrivning til det høyeste av salgsverdi og gjenvinnbart beløp.

Tidligere nedskrivninger reverseres hvis forutsetningene for nedskrivningen ikke lenger er tilstede, med unntak for tidligere nedskrivning av goodwill.





**TRØNDELAG REISELIV AS**  
961 245 117

## Andre anleggsaksjer og andeler

Aksjene vurderes til laveste verdi av historisk kostpris og antatt salgsverdi.

## Fordringer

Kundefordringer føres opp i balansen etter fradrag for avsetning til forventet tap. Avsetning for ta en individuell vurdering av de vesentligste kundefordringene. I tillegg beregnes en avsetning som påregnelig tapsrisiko. Ved den individuelle vurderingen anses utsettelse og mangler ved betaling eventuelle andre kjente opplysninger om at en kunde har økonomiske problemer, som indikatorer avsettes for tap.

Andre fordringer, både omløpsfordringer og anleggsfordringer, føres opp til det laveste av pålydende og virkelig verdi. Virkelig verdi er nåverdien av fremtidige innbetalinger. Det foretas likevel ikke neddiskontering når effekten av neddiskontering er uvesentlig for regnskapet. Avsetning til tap vurderes på samme måte som for kundefordringer.

## Gjeld

Gjeld balanseføres til nominelt gjeldsbeløp.

## Pensjonsforpliktelser

Selskapet har pensjonsavtale gjennom en forsikringsavtale, og avtalen er en innskuddsplan som ikke medfører andre forpliktelser ut over innbetaling av årets premie. Årets premie beregnes på basis av lønn i samme periode. Pensjonsforpliktelser og pensjonsmidlene er ikke oppført i regnskapet. Årets betalte premie er bokført i resultatregnskapet.

## Garantier og reklamasjoner

Avsetning til forventede garantiarbeider knyttet til avsluttede salg vurderes til antatt kostnad for slikt arbeid. Estimater beregnes med utgangspunkt i historiske tall for garantiarbeider, men korrigert for forventede avvik på grunn av for eksempel endringer i kvalitetssikringsrutiner og endringer i produktspekter. Avsetningen føres opp under "Annen kortsiktig gjeld" og endringen i avsetningen kostnadsføres.

## Utenlandsk valuta

Fordringer og gjeld i utenlandsk valuta vurderes etter kursen ved regnskapsårets slutt. Kursgevinster og kurstap klassifiseres som finansposter.

## Skatt

Selskapet er ikke skattepliktig.

## Fortsatt drift

Årsregnskapet er avlagt under forutsetning om fortsatt drift. Styret bekrefter at forutsetningen om fortsatt drift er tilstede.

## Virksomhetens art

Trøndelag Reiseliv AS er et ressurs- og kompetansesenter med oppgave å bidra til økt lokal verdiskapning for reiselivet i Trøndelag. Selskapets hovedoppgaver er markedsføring/markedsarbeid på vegne av Trøndelag, utvikling og kompetanse/rådgivning. Selskapet skal også være en samarbeidspartner for andre organisasjoner, institusjoner, bedrifter og offentlige virksomheter med interesse for å utvikle reiselivsnæringen i Trøndelag.





**TRØNDELAG REISELIV AS**  
961 245 117

## Note 1 - Salgsinntekt

### Spesifikasjon av salgsinntekt

Bidrag fra fylkeskommunen  
Salgsinntekt næring  
Inntekt i prosjekter/off. tilskudd  
**Sum**

**2023**  
9 839 000  
1 924 891  
2 194  
**11 766 085**

 BankID Signing  
Eivind Askeland  
2024-04-29

 BankID Signing  
Kirsten Ingeborg Schultz  
2024-04-29

 BankID Signing  
Sigrid Martine Jansen  
2024-04-29

 BankID Signing  
Hilke Lyng  
2024-04-30

 BankID Signing  
Petra Sestak  
2024-04-30

 BankID Signing  
Tove Heggdal Ingulsvann  
2024-05-01

 BankID Signing  
Christian Wee  
2024-05-03

 BankID Signing  
Jørgen Jensen Fjeldvær  
2024-05-03

I tillegg til ordinær drift har Trøndelag Reiseliv flere prosjekter som er eksternt finansiert. Denne fremkommer ikke i årsregnskapet, men utgjør for 2023 kr. 1 602 985 (og har total verdi på kr. 3 200 000) som har selskapet jobbet med, og hatt ansvaret for følgende prosjekter: Ansvarlig markedsføring, AtB I ravel Pass, European Region of Gastronomy Presseturer, RISS destinasjonsutvikling, SEO søkeordoptimalisering, Kursrekke gjennom Innovasjon Norge 2022-24, Trøndersk Opplevelseskonferanse og Ski-VM 2025. Prosjektene går over flere år, er eksternt finansiert, og avviker derfor fra det normale regnskapsåret.

I 2020 mottok Trøndelag Reiseliv ekstra bidrag fra Trøndelag Fylkeskommune for å minimalisere konsekvenser for opplevelsesnæringen etter koronapandemien. Midlene ble fordelt på årene 2020-2023, og siste andel av denne støtten ble resultatført i 2023.

## Note 2 - Antall årsverk

Antall årsverk sysselsatt i regnskapsåret:

5

## Note 3 - Lønnskostnader

### Spesifikasjon av lønnskostnader

Lønn  
Arbeidsgiveravgift  
Pensjonskostnader  
Andre relaterte ytelser  
**Sum**

|                         | 2023             | 2022             |
|-------------------------|------------------|------------------|
| Lønn                    | 3 705 518        | 4 597 161        |
| Arbeidsgiveravgift      | 599 630          | 631 517          |
| Pensjonskostnader       | 275 216          | 190 318          |
| Andre relaterte ytelser | 239 041          | -756 287         |
| <b>Sum</b>              | <b>4 819 405</b> | <b>4 662 709</b> |

Andre relatert ytelse besto i 2022 av kr. -756 287. Av disse var kr. -867 407 fordring på prosjekt, lønn, og resterende kr. 111 120 annen personalkostnad. I 2023 var kr. 2 193 fordring på prosjekt og kr. 236 848 annen personalkostnad. Fordring på prosjekt, lønn, består i sin helhet av lønnskostnader i prosjekter som er eksternt finansiert. For å unngå at disse har en effekt i Trøndelag Reiselivs årsregnskap er de trukket fra ved årsslutt, noe som gir en null-effekt i årsregnskapet. Fordringer på eksterne prosjekter fordelt mellom drift- og lønnskostnader, noe som gir et mer korrekt bilde av kostnadene, i motsetning til tidligere år hvor hele fordringen ble ført mot driftskostnader.



TRØNDELAG REISELIV AS  
961 245 117

## Note 4 - Varige driftsmidler og immaterielle eiendeler

|  | Varige driftsmidler |        |
|--|---------------------|--------|
| Anskaffelseskost 01.01.  | 17 586              |        |
| Tilgang i året   | 0                   |        |
| Avgang i året  | 0                   |        |
| <b>Anskaffelseskost 31.12.</b>   | <b>17 586</b>       |        |
| Samlede avskrivninger, nedskrivninger og reverseringer av nedskrivninger         | -15 632             |        |
| <b>Balansført verdi per 31.12.</b>   | <b>1 954</b>        |        |
| Avskrivninger, nedskrivninger og reverseringer av nedskrivninger i regnskapsåret | 5 862               |        |
| Økonomisk levetid immaterielle eiendeler   |                     | 0      |
| Avskrivningsplan immaterielle eiendeler  |                     | Lineær |

## Note 5 - Investeringer i aksjer og andeler

| Selskap                   | Kostpris      | Bokført verdi |
|---------------------------|---------------|---------------|
| Varde Opplevelseskvalitet | 15 000        | 15 000        |
| <b>Sum</b>                | <b>15 000</b> | <b>15 000</b> |

## Note 6 - Aksjekapital

Selskapet har 1 561 aksjer hver pålydende kr. 1 000,-. Samlet aksjekapital utgjør kr. 1 561 000,-. Selskapet har i alt 83 aksjonærer. De største er:

| Aksjonærens navn        | Andel % |
|-------------------------|---------|
| Trøndelag Fylkeskommune | 39,56   |
| NHO Reiseliv            | 11,00   |
| Visit Trondheim         | 8,00    |
| SAS                     | 4,19    |
| FosenNamsos Sjø         | 3,19    |

## Note 7 - Annen kortsiktig gjeld

I 2020 mottok Trøndelag Reiseliv ekstra bidrag fra Trøndelag Fylkeskommune for å minimalisere konsekvenser for opplevelsesnæringen etter koronapandemien. Midlene ble fordelt på årene 2020-2023, og siste andel av denne støtten ble resultatført i 2023. Endringen i annen kortsiktig gjeld er hovedsakelig forklart av resultatføring av disse midlene.