



## ÅRSREGNSKAPET FOR REGNSKAPSÅRET 2020 - GENERELL INFORMASJON

### Enheten

Organisasjonsnummer: 913 671 619  
Organisasjonsform: Aksjeselskap  
Foretaksnavn: LEANWAY AS  
Forretningsadresse: Myrerveien 45D  
0494 OSLO

### Regnskapsår

Årsregnskapets periode: 01.01.2020 - 31.12.2020

### Konsern

Morselskap i konsern: Nei

### Regnskapsregler

Regler for små foretak benyttet: Ja  
Benyttet ved utarbeidelsen av årsregnskapet til selskapet: Regnskapslovens alminnelige regler

### Årsregnskapet fastsatt av kompetent organ

Bekreftet av representant for selskapet: Tina Jørgensen  
Dato for fastsettelse av årsregnskapet: 20.08.2021

### Grunnlag for avgivelse

År 2020: Årsregnskapet er elektronisk innlevert  
År 2019: Tall er hentet fra elektronisk innlevert årsregnskap fra 2020

*Det er ikke krav til at årsregnskapet m.v. som sendes til Regnskapsregisteret er undertegnet. Kontrollen på at dette er utført ligger hos revisor/enhetens øverste organ. Sikkerheten ivaretas ved at innsender har rolle/rettighet for innsending av årsregnskapet via Altinn, og ved at det bekreftes at årsregnskapet er fastsatt av kompetent organ.*

Brønnøysundregistrene, 17.05.2022



## Resultatregnskap

Beløp i: NOK	Note	2020	2019
<b>RESULTATREGNSKAP</b>			
<b>Inntekter</b>			
Salgsinntekt		503 877	506 746
<b>Sum inntekter</b>		<b>503 877</b>	<b>506 746</b>
<b>Kostnader</b>			
Varekostnad		31 433	
Lønnskostnad	1, 2, 3	268 565	423 484
Annen driftskostnad	5	210 598	181 479
<b>Sum kostnader</b>		<b>510 597</b>	<b>604 963</b>
<b>Driftsresultat</b>		<b>-6 720</b>	<b>-98 217</b>
<b>Finansinntekter og finanskostnader</b>			
Annen renteinntekt		34 446	134
Annen finansinntekt		148 299	95 898
<b>Sum finansinntekter</b>		<b>182 744</b>	<b>96 031</b>
Verdireduksjon av finansielle instrumenter		1 572 451	
Annen rentekostnad		223	22
Annen finanskostnad		242 777	101
<b>Sum finanskostnader</b>		<b>1 815 452</b>	<b>123</b>
<b>Netto finans</b>		<b>-1 632 707</b>	<b>95 908</b>
<b>Ordinært resultat før skattekostnad</b>		<b>-1 639 427</b>	<b>-2 309</b>
Skattekostnad på ordinært resultat			20 540
<b>Ordinært resultat etter skattekostnad</b>		<b>-1 639 427</b>	<b>-22 849</b>
<b>Årsresultat</b>		<b>-1 639 427</b>	<b>-22 849</b>
<b>Overføringer og disponeringer</b>			
Annen egenkapital		-1 639 427	-22 849
<b>Sum overføringer og disponeringer</b>		<b>-1 639 427</b>	<b>-22 849</b>



### Balanse

Beløp i: NOK	Note	2020	2019
<b>BALANSE - EIENDELER</b>			
<b>Anleggsmidler</b>			
<b>Immaterielle eiendeler</b>			
<b>Finansielle anleggsmidler</b>			
Investeringer i aksjer og andeler		561 612	3 465 273
<b>Sum finansielle anleggsmidler</b>		<b>561 612</b>	<b>3 465 273</b>
<b>Sum anleggsmidler</b>		<b>561 612</b>	<b>3 465 273</b>
<b>Omløpsmidler</b>			
<b>Varer</b>			
<b>Fordringer</b>			
Kundefordringer	9	17 799	8 778
Andre fordringer		7 239	
<b>Sum fordringer</b>		<b>25 038</b>	<b>8 778</b>
<b>Investeringer</b>			
Markedsbaserte aksjer	12	975 208	
<b>Sum investeringer</b>		<b>975 208</b>	
<b>Bankinnskudd, kontanter og lignende</b>			
Bankinnskudd, kontanter og lignende	6	250 339	277 379
<b>Sum bankinnskudd, kontanter og lignende</b>		<b>250 339</b>	<b>277 379</b>
<b>Sum omløpsmidler</b>		<b>1 250 586</b>	<b>286 157</b>
<b>SUM EIENDELER</b>		<b>1 812 198</b>	<b>3 751 429</b>
<b>BALANSE - EGENKAPITAL OG GJELD</b>			
<b>Egenkapital</b>			
<b>Innskutt egenkapital</b>			
Aksjekapital (1 000 aksjer à kr 30,00)	7, 8	30 000	30 000



## Balanse

<b>Beløp i: NOK</b>	<b>Note</b>	<b>2020</b>	<b>2019</b>
Overkurs	8	30 000	30 000
Annen innskutt egenkapital	8	-20 666	-20 666
<b>Sum innskutt egenkapital</b>		<b>39 334</b>	<b>39 334</b>
<b>Opptjent egenkapital</b>			
Annen egenkapital	8	600 525	2 239 952
<b>Sum opptjent egenkapital</b>		<b>600 525</b>	<b>2 239 952</b>
<b>Sum egenkapital</b>	8	<b>639 859</b>	<b>2 279 286</b>
<b>Sum langsiktig gjeld</b>		<b>0</b>	<b>0</b>
<b>Kortsiktig gjeld</b>			
Leverandørgjeld		-2 252	
Betalbar skatt			20 540
Skyldige offentlige avgifter		3 549	54 703
Annen kortsiktig gjeld		1 171 042	1 396 900
<b>Sum kortsiktig gjeld</b>		<b>1 172 339</b>	<b>1 472 143</b>
<b>Sum gjeld</b>		<b>1 172 339</b>	<b>1 472 143</b>
<b>SUM EGENKAPITAL OG GJELD</b>		<b>1 812 198</b>	<b>3 751 429</b>



## Brønnøysundregistrene

### ÅRSREGNSKAP FOR REGNSKAPSÅRET 2020 - GENERELL INFORMASJON

Journalnummer: 2021 802198

#### Enheten

Organisasjonsnummer: 913 671 619  
Organisasjonsform: Aksjeselskap  
Foretaksnavn: LEANWAY AS  
Forretningsadresse: Myrerveien 45D  
0494 OSLO

#### Regnskapsår

Årsregnskapets periode: 01.01.2020 - 31.12.2020

#### Konsern

Morselskap i konsern: Nei

#### Regnskapsregler

Regler for små foretak benyttet: Ja  
Benyttet ved utarbeidelsen av  
årsregnskapet til selskapet: Regnskapslovens alminnelige regler

#### Årsregnskapet fastsatt av kompetent organ

Bekreftet av representant for selskapet: Tina Jørgensen  
Dato for fastsettelse av årsregnskapet: 20.08.2021

#### Revisjon

Selskapet har besluttet at årsregnskapet  
ikke skal revideres: Ja  
Årsregnskapet er utarbeidet av ekstern  
autorisert regnskapsfører: Ja  
Ekstern autorisert regnskapsfører har i  
løpet av regnskapsåret bistått ved den  
løpende regnskapsføringen eller utført  
andre tjenester for selskapet enn å  
utarbeide årsregnskapet: Ja

#### Grunnlag for avgivelse

År 2020: Årsregnskap er elektronisk innlevert.  
År 2019: Tall er hentet fra elektronisk innlevert årsregnskap fra 2020.

*Det er ikke krav til at årsregnskapet m.v. som sendes til Regnskapsregisteret er undertegnet. Kontrollen på at dette er utført ligger hos revisor/enhetens øverste organ. Sikkerheten ivaretas ved at innsender har rolle/rettighet for innsending av årsregnskapet via Altinn, og ved at det bekreftes at årsregnskapet er fastsatt av kompetent organ.*

Brønnøysundregistrene, 25.09.2021

---

Brønnøysundregistrene  
Postadresse: Postboks 900, 8910 Brønnøysund  
Telefon: 75 00 75 00  
E-post: firmapost@brreg.no Internett: www.brreg.no  
Organisasjonsnummer: 974 760 673



Organisasjonsnr: 913 671 619  
LEANWAY AS

## RESULTATREGNSKAP

<b>Beløp i: NOK</b>	<b>Note</b>	<b>2020</b>	<b>2019</b>
<b>RESULTATREGNSKAP</b>			
<b>Inntekter</b>			
Salgsinntekt		503 877	506 746
<b>Sum inntekter</b>		<b>503 877</b>	<b>506 746</b>
<b>Kostnader</b>			
Varekostnad		31 433	
Lønnskostnad	1, 2, 3	268 565	423 484
Annen driftskostnad	5	210 598	181 479
<b>Sum kostnader</b>		<b>510 597</b>	<b>604 963</b>
<b>Driftsresultat</b>		<b>-6 720</b>	<b>-98 217</b>
<b>Finansinntekter og finanskostnader</b>			
Annen renteinntekt		34 446	134
Annen finansinntekt		148 299	95 898
<b>Sum finansinntekter</b>		<b>182 744</b>	<b>96 031</b>
Verdireduksjon av finansielle instrumenter		1 572 451	
Annen rentekostnad		223	22
Annen finanskostnad		242 777	101
<b>Sum finanskostnader</b>		<b>1 815 452</b>	<b>123</b>
<b>Netto finans</b>		<b>-1 632 707</b>	<b>95 908</b>
<b>Ordinært resultat før skattekostnad</b>		<b>-1 639 427</b>	<b>-2 309</b>
Skattekostnad på ordinært resultat			20 540
<b>Ordinært resultat etter skattekostnad</b>		<b>-1 639 427</b>	<b>-22 849</b>
<b>Årsresultat</b>		<b>-1 639 427</b>	<b>-22 849</b>
<b>Overføringer og disponeringer</b>			
Annen egenkapital		-1 639 427	-22 849
<b>Sum overføringer og disponeringer</b>		<b>-1 639 427</b>	<b>-22 849</b>



Organisasjonsnr: 913 671 619  
LEANWAY AS

## BALANSE

Beløp i: NOK	Note	2020	2019
--------------	------	------	------

### BALANSE - EIENDELER

#### Anleggsmidler Immaterielle eiendeler

#### Finansielle anleggsmidler

Investeringer i aksjer og andeler		561 612	3 465 273
<b>Sum finansielle anleggsmidler</b>		<b>561 612</b>	<b>3 465 273</b>
<b>Sum anleggsmidler</b>		<b>561 612</b>	<b>3 465 273</b>

#### Omløpsmidler

#### Varer

#### Fordringer

Kundefordringer	9	17 799	8 778
Andre fordringer		7 239	
<b>Sum fordringer</b>		<b>25 038</b>	<b>8 778</b>

#### Investeringer

Markedsbaserte aksjer	12	975 208	
<b>Sum investeringer</b>		<b>975 208</b>	

#### Bankinnskudd, kontanter og lignende

Bankinnskudd, kontanter og lignende	6	250 339	277 379
<b>Sum bankinnskudd, kontanter og lignende</b>		<b>250 339</b>	<b>277 379</b>

<b>Sum omløpsmidler</b>		<b>1 250 586</b>	<b>286 157</b>
-------------------------	--	------------------	----------------

<b>SUM EIENDELER</b>		<b>1 812 198</b>	<b>3 751 429</b>
----------------------	--	------------------	------------------

### BALANSE - EGENKAPITAL OG GJELD

#### Egenkapital

#### Innskutt egenkapital

Aksjekapital (1 000 aksjer à kr 30,00)	7, 8	30 000	30 000
Overkurs	8	30 000	30 000
Annen innskutt egenkapital	8	-20 666	-20 666
<b>Sum innskutt egenkapital</b>		<b>39 334</b>	<b>39 334</b>

#### Opptjent egenkapital

Annen egenkapital	8	600 525	2 239 952
-------------------	---	---------	-----------



<b>Sum opptjent egenkapital</b>		<b>600 525</b>	<b>2 239 952</b>
<b>Sum egenkapital</b>	<b>8</b>	<b>639 859</b>	<b>2 279 286</b>
<b>Sum langsiktig gjeld</b>		<b>0</b>	<b>0</b>
<b>Kortsiktig gjeld</b>			
Leverandørgjeld		-2 252	
Betalbar skatt			20 540
Skyldige offentlige avgifter		3 549	54 703
Annen kortsiktig gjeld		1 171 042	1 396 900
<b>Sum kortsiktig gjeld</b>		<b>1 172 339</b>	<b>1 472 143</b>
<b>Sum gjeld</b>		<b>1 172 339</b>	<b>1 472 143</b>
<b>SUM EGENKAPITAL OG GJELD</b>		<b>1 812 198</b>	<b>3 751 429</b>



Organisasjonsnr: 913 671 619  
LEANWAY AS

NOTEOPPLYSNINGER - SELSKAP - alle poster oppgitt i hele tall

**Note**

**Regnskapsprinsipper**  
Se filvedlegg.

**Note**

7

**Antall aksjer og aksjeeiere**

<u>Aksjeklasse</u>	<u>Ant. aksjer</u>	<u>Pålydende</u>	<u>Bokført verdi</u>
Ordinære aksjer	1000.00	30.00	30000.00

<u>Aksjeeiere - fritekst</u>	<u>Antall</u>	<u>Eierandel</u>	<u>Aksjeklasse</u>
ERIK, BJERNERSTEDT NIKLAS	1000.00	100.00%	Ordinære aksjer

<u>Sum</u>	<u>Sum antall</u>	<u>Sum eierandel</u>	
	1000.00	100.00%	

**Note**

1

**Lønn og ytelser**

<u>Lønn</u>	<u>Årets</u>	<u>Fjorårets</u>
	235200.00	369600.00

<u>Arbeidsgiveravgift</u>	<u>Årets</u>	<u>Fjorårets</u>
	33365.00	52720.00

<u>Andre ytelser</u>	<u>Årets</u>	<u>Fjorårets</u>
		1164.00

<u>Sum lønnskostnader</u>	<u>Årets</u>	<u>Fjorårets</u>
	268565.00	423484.00

**Note**

3

**Ytelser til ledende personer**

Er det gitt ytelser til ledende person: Nei

**Ytelser til daglig leder**

<u>Ytelser</u>	<u>Lønn</u>	<u>Pensj.forpl.</u>	<u>Andre godtgj.</u>
----------------	-------------	---------------------	----------------------



**Note**

3

Ytelser til andre ledende personer

**Note**

5

Ytelser til revisjon

**Note**

1

Antall årsverk i regnskapsåret

Virksomheten har hatt følgende antall årsverk:

1.00

**Note**

2

**Obligatorisk tjenstepensjon**

Er virksomheten pliktig til å ha tjenstepensjonsordning etter lov:

Ja

Oppfyller pensjonsordning lovkravene: Ja

**Note**

4

**Lån og sikkerhetsstillelse til ledende personer og aksjeeiere**

Er det gitt lån eller sikkerhetsstillelse til ledende personer: Nei



## Noter 2020 LEANWAY AS

### Regnskapsprinsipper

Årsregnskapet er satt opp i samsvar med regnskapsloven og god regnskapsskikk for små foretak.

#### Salgsinntekter

Inntektsføring ved salg av varer skjer på leveringstidspunktet. Tjenester inntektsføres etter hvert som de leveres.

#### Klassifisering og vurdering av balanseposter

Omløpsmidler og kortsiktig gjeld omfatter poster som knytter seg til varekretsløpet. For andre poster enn kundefordringer omfattes poster som forfaller til betaling innen ett år etter transaksjonsdagen. Anleggsmidler er eiendeler bestemt til varig eie og bruk. Langsiktig gjeld er gjeld som forfaller senere enn ett år etter transaksjonsdagen.

Omløpsmidler vurderes til laveste av anskaffelseskost og virkelig verdi. Kortsiktig gjeld balanseføres til nominelt beløp på etableringstidspunktet.

Anleggsmidler vurderes til anskaffelseskost. Varige anleggsmidler avskrives etter en fornuftig avskrivningsplan. Anleggsmidlene nedskrives til virkelig verdi ved verdifall som ikke forventes å være forbigående. Langsiktig gjeld med unntak av andre avsetninger balanseføres til nominelt beløp på etableringstidspunktet.

#### Fordringer

Kundefordringer og andre fordringer er oppført i balansen til pålydende etter fradrag for avsetning til forventet tap. Avsetning til tap gjøres på grunnlag av individuelle vurderinger av de enkelte fordringene. I tillegg gjøres det for øvrige kundefordringer en uspesifisert avsetning for å dekke antatt tap.

#### Varige driftsmidler

Varige driftsmidler balanseføres og avskrives over driftsmidlenes levetid dersom de har antatt levetid over 3 år og har en kostpris som overstiger kr 15.000. Direkte vedlikehold av driftsmidler kostnadsføres løpende under driftskostnader, mens påkostninger eller forbedringer tillegges driftsmidlets kostpris og avskrives i takt med driftsmidlet.

#### Forøvrig er følgende regnskapsprinsipper anvendt:

FIFO-metoden for tilordning av anskaffelseskost for ombyttbare finansielle eiendeler, laveste verdis prinsipp for markedsbaserte finansielle omløpsmidler, forsikret pensjonsforpliktelse er ikke balanseført - kostnaden er lik premien, pensjonsforpliktelser knyttet til AFP-ordningen er ikke balanseført, leieavtaler er ikke balanseført, langsiktige tilvirkningskontrakter er inntektsført etter fullført kontrakt metoden, pengeposter i utenlandsk valuta er verdsatt til kursen ved regnskapsårets slutt og kostmetoden er benyttet for investeringer i datterselskap/tilknyttet selskap. Egne utgifter til forskning og utvikling og til utvikling av rettigheter er kostnadsført.

Utbytte er inntektsført samme år som det er avsatt i datterselskap/tilknyttet selskap, dersom det er sannsynlig at beløpet vil mottas. Ved utbytte som overstiger andel av tilbakeholdt resultat etter kjøpet representerer den overskytende del tilbakebetaling av investert kapital, og er fratrukket investeringens verdi i balansen.

#### Skatt

Skattekostnaden i resultatregnskapet omfatter både periodens betalbare skatt og endring i utsatt skatt. Utsatt skatt er beregnet med 22% på grunnlag av de midlertidige forskjeller som eksisterer mellom regnskapsmessige og skattemessige verdier, samt skattemessig underskudd til fremføring ved utgangen av regnskapsåret. Skatteøkende og skattereduserende midlertidige forskjeller som reverserer eller kan reversere i samme periode er utlignet og skattevirkningen er beregnet på nettogrunnlaget.

Selskapet har ikke endret regnskapsprinsipp fra 2019 til 2020.



## Note 1 - Lønnskostnader etc

	2020	2019
Lønn	235 200	369 600
Arbeidsgiveravgift	33 365	52 720
Andre relaterte ytelser		1 164
<b>Sum</b>	<b>268 565</b>	<b>423 484</b>

Foretaket har sysselsatt 1 årsverk i regnskapsåret.

## Note 2 - Obligatorisk tjenestepensjon

Virksomheten er pliktig til å ha tjenestepensjonsordning etter lov om obligatorisk tjenestepensjon. Gjeldende pensjonsordning oppfyller kravene etter loven.

## Note 3 - Ytelser til ledende personer

Det er ikke gitt ytelser til ledende personer.

## Note 4 - Lån og sikkerhetsstillelse til ledende personer

Det er ikke gitt lån eller sikkerhetsstillelse til ledende personer.

## Note 5 - Revisjon

Selskapet oppfyller kravene til fravalg revisor, og dette er valgt. Årsregnskapet er utarbeidet av autorisert regnskapsførerselskap.

## Note 6 - Bankinnskudd

I posten for bankinnskudd inngår egen konto for bundne skattetrekkmidler med kr 1 452.

## Note 7 - Aksjekapital og aksjonærer

Aksjeklasse	Antall aksjer	Pålydende	Bokført verdi
Ordinære aksjer	1 000	30,00	30 000,00
<b>Sum</b>	<b>1 000</b>		<b>30 000,00</b>

Aksejeeier	Antall aksjer	Eierandel	Aksjeklasse
ERIK, BJRNSTEDT NIKLAS	1 000	100,00%	Ordinære aksjer
<b>Totalt antall aksjer</b>	<b>1 000</b>	<b>100,00%</b>	

## Note 8 - Egenkapital

	Aksjekapital	Overkurs	Annen innsk. EK	Annen EK	Sum
Egenkapital 01.01.2020	30 000	30 000	(20 666)	2 239 952	2 279 286
Årets resultat				(1 639 427)	(1 639 427)
<b>Egenkapital 31.12.2020</b>	<b>30 000</b>	<b>30 000</b>	<b>(20 666)</b>	<b>600 525</b>	<b>639 859</b>

## Note 9 - Kundefordringer

Kundefordringer er vurdert til pålydende, nedskrevet med forventet tap på fordringer. Det er ikke tapsført kundefordringer i løpet av 2020.

	2020	2019
Kundefordringer til pålydende	17 799	8 778
Avsatt til dekning av usikre fordringer		
<b>Netto oppførte kundefordringer</b>	<b>17 799</b>	<b>8 778</b>



## Note 10 - Skatt

	2020	2019
Ordinært resultat før skattekostnad	(1 639 427)	(2 309)
+/- Permanente forskjeller	1 604 808	95 672
<b>Årets skattegrunnlag</b>	<b>(34 619)</b>	<b>93 363</b>
Betalbar inntektsskatt for selskapet basert på 22%		20 540
Sum		20 540
<b>Skattekostnad i resultatregnskapet</b>	<b>0</b>	<b>20 540</b>
Betalbar skatt i skattekostnad		20 540
<b>Betalbar skatt i balansen</b>	<b>0</b>	<b>20 540</b>

## Note 11 - Midl. forskjeller - Utsatt skatt/skattefordel

Utsatt skatt/utsatt skattefordel i balansen avsettes på grunnlag av forskjeller mellom regnskapsmessige og skattemessige verdier i henhold til norsk regnskapsstandard for skatt. Midlertidige skatteøkende og skattereduserende forskjeller som kan utlignes er nettoført.

Midlertidige forskjeller knyttet til:	01.01.2020	31.12.2020	Endring
Skattemessig fremførbart underskudd	0	(34 619)	34 619
Netto forskjeller	0	(34 619)	34 619
Skattereduserende forskjeller som ikke kan utlignes	0	34 619	(34 619)
Sum midlertidige forskjeller	0	0	0
<b>Utsatt skattefordel 31.12.20. basert på 22%</b>	<b>0</b>	<b>0</b>	<b>0</b>

Ut fra forsiktighetshensyn balanseføres ikke utsatt skattefordel på kr 7 616

## Note 12 - Kortsiktige investeringer

Spesifikasjon	Anskaffelseskost	Markedsverdi
Aksjer	975 208	975 208
Andeler		
Obligasjoner		
Andre markedsbaserte finansielle instrumenter		
<b>Sum</b>	<b>975 208</b>	<b>975 208</b>



**Årsregnskap for 2020**

**LEANWAY AS  
0494 OSLO**

Innhold

Resultatregnskap

Balanse

Noter

Utarbeidet av:

AKA Regnskap AS

c/o Nitschke & Borgting AS Henrik Ibsens gate 60 A

0255 OSLO

Org.nr. 999338534

Utarbeidet med:

Total Årsoppgjør



## Resultatregnskap for 2020 LEANWAY AS

	Note	2020	2019
Salgsinntekt		503 877	506 746
<b>Sum driftsinntekter</b>		<b>503 877</b>	<b>506 746</b>
Varekostnad		(31 433)	0
Lønnskostnad	1, 2, 3	(268 565)	(423 484)
Annen driftskostnad	5	(210 598)	(181 479)
<b>Sum driftskostnader</b>		<b>(510 597)</b>	<b>(604 963)</b>
<b>Driftsresultat</b>		<b>(6 720)</b>	<b>(98 217)</b>
Annen renteinntekt		34 446	134
Annen finansinntekt		148 299	95 898
<b>Sum finansinntekter</b>		<b>182 744</b>	<b>96 031</b>
Verdireduksjon av finansielle instrumenter		(1 572 451)	0
Annen rentekostnad		(223)	(22)
Annen finanskostnad		(242 777)	(101)
<b>Sum finanskostnader</b>		<b>(1 815 452)</b>	<b>(123)</b>
<b>Netto finans</b>		<b>(1 632 707)</b>	<b>95 908</b>
<b>Ordinært resultat før skattekostnad</b>		<b>(1 639 427)</b>	<b>(2 309)</b>
Skattekostnad på ordinært resultat		0	(20 540)
<b>Ordinært resultat</b>		<b>(1 639 427)</b>	<b>(22 849)</b>
<b>Årsresultat</b>		<b>(1 639 427)</b>	<b>(22 849)</b>
<b>Overføringer</b>			
Annen egenkapital		(1 639 427)	(22 849)
<b>Sum</b>		<b>(1 639 427)</b>	<b>(22 849)</b>



## Balanse pr. 31. desember 2020 LEANWAY AS

	Note	2020	2019
<b>EIENDELER</b>			
<b>Anleggsmidler</b>			
<b>Finansielle anleggsmidler</b>			
Investeringer i aksjer og andeler		561 612	3 465 273
<b>Sum finansielle anleggsmidler</b>		<b>561 612</b>	<b>3 465 273</b>
<b>Sum anleggsmidler</b>		<b>561 612</b>	<b>3 465 273</b>
<b>Omløpsmidler</b>			
<b>Fordringer</b>			
Kundefordringer	9	17 799	8 778
Andre fordringer		7 239	0
<b>Sum fordringer</b>		<b>25 038</b>	<b>8 778</b>
<b>Investeringer</b>			
Markedsbaserte aksjer	12	975 208	0
<b>Sum investeringer</b>		<b>975 208</b>	<b>0</b>
Bankinnskudd, kontanter og lignende	6	250 339	277 379
<b>Sum bankinnskudd, kontanter og lignende</b>		<b>250 339</b>	<b>277 379</b>
<b>Sum omløpsmidler</b>		<b>1 250 586</b>	<b>286 157</b>
<b>Sum eiendeler</b>		<b>1 812 198</b>	<b>3 751 429</b>



**Balanse pr. 31. desember 2020**  
**LEANWAY AS**

	Note	2020	2019
<b>EGENKAPITAL OG GJELD</b>			
<b>Egenkapital</b>			
<b>Innskutt egenkapital</b>			
Aksjekapital (1 000 aksjer à kr 30,00)	7, 8	30 000	30 000
Overkurs	8	30 000	30 000
Annen innskutt egenkapital	8	(20 666)	(20 666)
<b>Sum innskutt egenkapital</b>		<b>39 334</b>	<b>39 334</b>
<b>Opptjent egenkapital</b>			
Annen egenkapital	8	600 525	2 239 952
<b>Sum opptjent egenkapital</b>		<b>600 525</b>	<b>2 239 952</b>
<b>Sum egenkapital</b>	8	<b>639 859</b>	<b>2 279 286</b>
<b>Gjeld</b>			
<b>Kortsiktig gjeld</b>			
Leverandørgjeld		(2 252)	0
Betalbar skatt		0	20 540
Skyldige offentlige avgifter		3 549	54 703
Annen kortsiktig gjeld		1 171 042	1 396 900
<b>Sum kortsiktig gjeld</b>		<b>1 172 339</b>	<b>1 472 143</b>
<b>Sum gjeld</b>		<b>1 172 339</b>	<b>1 472 143</b>
<b>Sum egenkapital og gjeld</b>		<b>1 812 198</b>	<b>3 751 429</b>

Oslo, 20 August 2021

Niklas Erik Bjørnerstedt  
Styrets leder

Tina Eldbjørg Jørgensen  
Styremedlem



## Noter 2020 LEANWAY AS

### Regnskapsprinsipper

Årsregnskapet er satt opp i samsvar med regnskapsloven og god regnskapsskikk for små foretak.

#### Salgsinntekter

Inntektsføring ved salg av varer skjer på leveringstidspunktet. Tjenester inntektsføres etter hvert som de leveres.

#### Klassifisering og vurdering av balanseposter

Omløpsmidler og kortsiktig gjeld omfatter poster som knytter seg til varekretsløpet. For andre poster enn kundefordringer omfattes poster som forfaller til betaling innen ett år etter transaksjonsdagen. Anleggsmidler er eiendeler bestemt til varig eie og bruk. Langsiktig gjeld er gjeld som forfaller senere enn ett år etter transaksjonsdagen.

Omløpsmidler vurderes til laveste av anskaffelseskost og virkelig verdi. Kortsiktig gjeld balanseføres til nominelt beløp på etableringstidspunktet.

Anleggsmidler vurderes til anskaffelseskost. Varige anleggsmidler avskrives etter en fornuftig avskrivningsplan. Anleggsmidlene nedskrives til virkelig verdi ved verdifall som ikke forventes å være forbigående. Langsiktig gjeld med unntak av andre avsetninger balanseføres til nominelt beløp på etableringstidspunktet.

#### Fordringer

Kundefordringer og andre fordringer er oppført i balansen til pålydende etter fradrag for avsetning til forventet tap. Avsetning til tap gjøres på grunnlag av individuelle vurderinger av de enkelte fordringene. I tillegg gjøres det for øvrige kundefordringer en uspesifisert avsetning for å dekke antatt tap.

#### Varige driftsmidler

Varige driftsmidler balanseføres og avskrives over driftsmidlenes levetid dersom de har antatt levetid over 3 år og har en kostpris som overstiger kr 15.000. Direkte vedlikehold av driftsmidler kostnadsføres løpende under driftskostnader, mens påkostninger eller forbedringer tillegges driftsmidlets kostpris og avskrives i takt med driftsmidlet.

#### Forøvrig er følgende regnskapsprinsipper anvendt:

FIFO-metoden for tilordning av anskaffelseskost for ombyttbare finansielle eiendeler, laveste verdis prinsipp for markedsbaserte finansielle omløpsmidler, forsikret pensjonsforpliktelse er ikke balanseført - kostnaden er lik premien, pensjonsforpliktelser knyttet til AFP-ordningen er ikke balanseført, leieavtaler er ikke balanseført, langsiktige tilvirkningskontrakter er inntektsført etter fullført kontrakt metoden, pengeposter i utenlandsk valuta er verdsatt til kursen ved regnskapsårets slutt og kostmetoden er benyttet for investeringer i datterselskap/tilknyttet selskap. Egne utgifter til forskning og utvikling og til utvikling av rettigheter er kostnadsført.

Utbytte er inntektsført samme år som det er avsatt i datterselskap/tilknyttet selskap, dersom det er sannsynlig at beløpet vil mottas. Ved utbytte som overstiger andel av tilbakeholdt resultat etter kjøpet representerer den overskytende del tilbakebetaling av investert kapital, og er fratrukket investeringens verdi i balansen.

#### Skatt

Skattekostnaden i resultatregnskapet omfatter både periodens betalbare skatt og endring i utsatt skatt. Utsatt skatt er beregnet med 22% på grunnlag av de midlertidige forskjeller som eksisterer mellom regnskapsmessige og skattemessige verdier, samt skattemessig underskudd til fremføring ved utgangen av regnskapsåret. Skatteøkende og skattereduserende midlertidige forskjeller som reverserer eller kan reversere i samme periode er utlignet og skattevirkningen er beregnet på nettogrunnlaget.

Selskapet har ikke endret regnskapsprinsipp fra 2019 til 2020.



## Note 1 - Lønnskostnader etc

	2020	2019
Lønn	235 200	369 600
Arbeidsgiveravgift	33 365	52 720
Andre relaterte ytelser		1 164
<b>Sum</b>	<b>268 565</b>	<b>423 484</b>

Foretaket har sysselsatt 1 årsverk i regnskapsåret.

## Note 2 - Obligatorisk tjenstepensjon

Virksomheten er pliktig til å ha tjenstepensjonsordning etter lov om obligatorisk tjenstepensjon. Gjeldende pensjonsordning oppfyller kravene etter loven.

## Note 3 - Ytelser til ledende personer

Det er ikke gitt ytelser til ledende personer.

## Note 4 - Lån og sikkerhetsstillelse til ledende personer

Det er ikke gitt lån eller sikkerhetsstillelse til ledende personer.

## Note 5 - Revisjon

Selskapet oppfyller kravene til fravalg revisor, og dette er valgt. Årsregnskapet er utarbeidet av autorisert regnskapsførerselskap.

## Note 6 - Bankinnskudd

I posten for bankinnskudd inngår egen konto for bundne skattetrekkmidler med kr 1 452.

## Note 7 - Aksjekapital og aksjonærer

Aksjeklasse	Antall aksjer	Pålydende	Bokført verdi
Ordinære aksjer	1 000	30,00	30 000,00
<b>Sum</b>	<b>1 000</b>		<b>30 000,00</b>

Aksjeeier	Antall aksjer	Eierandel	Aksjeklasse
ERIK, BJRNSTEDT NIKLAS	1 000	100,00%	Ordinære aksjer
<b>Totalt antall aksjer</b>	<b>1 000</b>	<b>100,00%</b>	

## Note 8 - Egenkapital

	Aksjekapital	Overkurs	Annen innsk. EK	Annen EK	Sum
Egenkapital 01.01.2020	30 000	30 000	(20 666)	2 239 952	2 279 286
Årets resultat				(1 639 427)	(1 639 427)
<b>Egenkapital 31.12.2020</b>	<b>30 000</b>	<b>30 000</b>	<b>(20 666)</b>	<b>600 525</b>	<b>639 859</b>

## Note 9 - Kundefordringer

Kundefordringer er vurdert til pålydende, nedskrevet med forventet tap på fordringer. Det er ikke tapsført kundefordringer i løpet av 2020.

	2020	2019
Kundefordringer til pålydende	17 799	8 778
Avsatt til dekning av usikre fordringer		
<b>Netto oppførte kundefordringer</b>	<b>17 799</b>	<b>8 778</b>



## Note 10 - Skatt

	2020	2019
Ordinært resultat før skattekostnad	(1 639 427)	(2 309)
+/- Permanente forskjeller	1 604 808	95 672
<b>Årets skattegrunnlag</b>	<b>(34 619)</b>	<b>93 363</b>
Betalbar inntektsskatt for selskapet basert på 22%		20 540
Sum		20 540
<b>Skattekostnad i resultatregnskapet</b>	<b>0</b>	<b>20 540</b>
Betalbar skatt i skattekostnad		20 540
<b>Betalbar skatt i balansen</b>	<b>0</b>	<b>20 540</b>

## Note 11 - Midl. forskjeller - Utsatt skatt/skattefordel

Utsatt skatt/utsatt skattefordel i balansen avsettes på grunnlag av forskjeller mellom regnskapsmessige og skattemessige verdier i henhold til norsk regnskapsstandard for skatt. Midlertidige skatteøkende og skattereduserende forskjeller som kan utlignes er nettoført.

Midlertidige forskjeller knyttet til:	01.01.2020	31.12.2020	Endring
Skattemessig fremførbart underskudd	0	(34 619)	34 619
Netto forskjeller	0	(34 619)	34 619
Skattereduserende forskjeller som ikke kan utlignes	0	34 619	(34 619)
Sum midlertidige forskjeller	0	0	0
<b>Utsatt skattefordel 31.12.20. basert på 22%</b>	<b>0</b>	<b>0</b>	<b>0</b>

Ut fra forsiktighetshensyn balanseføres ikke utsatt skattefordel på kr 7 616

## Note 12 - Kortsiktige investeringer

Spesifikasjon	Anskaffelseskost	Markedsverdi
Aksjer	975 208	975 208
Andeler		
Obligasjoner		
Andre markedsbaserte finansielle instrumenter		
<b>Sum</b>	<b>975 208</b>	<b>975 208</b>








## Offentlig regnskap Leanway AS 2020

Final Audit Report

2021-09-21

Created:	2021-09-21
By:	Tina Jørgensen (tina@leanway.no)
Status:	Signed
Transaction ID:	CBJCHBCAABAAGanfEQWHfmZUdWz7AyJPru95yNjRXJJju

### "Offentlig regnskap Leanway AS 2020" History

-  Document created by Tina Jørgensen (tina@leanway.no)  
2021-09-21 - 6:24:33 PM GMT- IP address: 51.175.230.56
-  Document emailed to Niklas Bjørnerstedt (niklas@leanway.no) for signature  
2021-09-21 - 6:25:10 PM GMT
-  Email viewed by Niklas Bjørnerstedt (niklas@leanway.no)  
2021-09-21 - 6:26:39 PM GMT- IP address: 66.249.81.134
-  Document e-signed by Niklas Bjørnerstedt (niklas@leanway.no)  
Signature Date: 2021-09-21 - 6:42:45 PM GMT - Time Source: server- IP address: 51.175.230.56
-  Agreement completed.  
2021-09-21 - 6:42:45 PM GMT

