



ÅRSREGNSKAPET FOR REGNSKAPSÅRET 2020 - GENERELL INFORMASJON

Enheten

Organisasjonsnummer: 818 988 702
Organisasjonsform: Aksjeselskap
Foretaksnavn: LOKATOR AS
Forretningsadresse: Bekkedalsveien 16B
3770 KRAGERØ

Regnskapsår

Årsregnskapets periode: 01.01.2020 - 31.12.2020

Konsern

Morselskap i konsern: Nei

Regnskapsregler

Regler for små foretak benyttet: Ja
Benyttet ved utarbeidelsen av årsregnskapet til selskapet: Regnskapslovens alminnelige regler

Årsregnskapet fastsatt av kompetent organ

Bekreftet av representant for selskapet: Børre Lervik Brekka
Dato for fastsettelse av årsregnskapet: 31.08.2021

Grunnlag for avgivelse

År 2020: Årsregnskapet er elektronisk innlevert
År 2019: Tall er hentet fra elektronisk innlevert årsregnskap fra 2020

Det er ikke krav til at årsregnskapet m.v. som sendes til Regnskapsregisteret er undertegnet. Kontrollen på at dette er utført ligger hos revisor/enhetens øverste organ. Sikkerheten ivaretas ved at innsender har rolle/rettighet for innsending av årsregnskapet via Altinn, og ved at det bekreftes at årsregnskapet er fastsatt av kompetent organ.

Brønnøysundregistrene, 15.03.2022



Resultatregnskap

Beløp i: NOK	Note	2020	2019
RESULTATREGNSKAP			
Inntekter			
Salgsinntekt		1 008 165	288 491
Sum inntekter		1 008 165	288 491
Kostnader			
Endring i beholdning av varer under tilvirkning og ferdig tilvirkede varer			-105 000
Varekostnad		478 271	187 345
Lønnskostnad	1	125 738	-17 572
Avskrivning av driftsmidler og immaterielle eiendeler	3	21 606	7 219
Annen driftskostnad	1	255 146	187 120
Sum kostnader		880 760	259 112
Driftsresultat		127 405	29 379
Finansinntekter og finanskostnader			
Annen renteinntekt		51 070	19
Sum finansinntekter		51 070	19
Annen rentekostnad		46 508	4 810
Sum finanskostnader		46 508	4 810
Netto finans		4 562	-4 791
Ordinært resultat før skattekostnad		131 966	24 588
Skattekostnad på ordinært resultat	2	35 632	5 419
Ordinært resultat etter skattekostnad		96 334	19 169
Årsresultat	8	96 334	19 169
Årsresultat etter minoritetsinteresser		96 334	19 169
Totalresultat		96 334	19 169
Overføringer og disponeringer			



Resultatregnskap

Beløp i: NOK	Note	2020	2019
Konsernbidrag		96 342	
Overført fra annen egenkapital		-8	19 169
Sum overføringer og disponeringer		96 334	19 169



Balanse

Beløp i: NOK	Note	2020	2019
BALANSE - EIENDELER			
Anleggsmidler			
Immaterielle eiendeler			
Utsatt skattefordel	2		
Varige driftsmidler			
Tomter, bygninger o.a. fast eiendom	3		
Maskiner og anlegg	3	60 000	73 333
Skip og flytende installasjoner	3		
Driftsløsøre, inventar o.a. utstyr	3	7 721	15 994
Sum varige driftsmidler	3	67 721	89 327
Andre langsiktige fordringer	5		
Sum anleggsmidler		67 721	89 327
Omløpsmidler			
Varer			
Sum varer			105 000
Fordringer			
Kundefordringer	4	194 500	
Andre kortsiktige fordringer	5	965	
Konsernfordringer		1 274 847	171 047
Sum fordringer	5	1 470 312	171 047
Bankinnskudd, kontanter og lignende			
Bankinnskudd, kontanter o.l.	6	577 343	92 759
Sum bankinnskudd, kontanter og lignende		577 343	92 759
Sum omløpsmidler		2 047 655	368 806
SUM EIENDELER		2 115 375	458 133

BALANSE - EGENKAPITAL OG GJELD



Balanse

Beløp i: NOK	Note	2020	2019
Egenkapital			
Innskutt egenkapital			
Aksjekapital	7	30 000	30 000
Beholdning av egne aksjer	7		
Sum innskutt egenkapital		30 000	30 000
Opptjent egenkapital			
Annen egenkapital	9	227 547	227 555
Sum opptjent egenkapital		227 547	227 555
Sum egenkapital	8	257 547	257 555
Gjeld			
Langsiktig gjeld			
Utsatt skatt	2	3 182	1 324
Sum avsetninger for forpliktelser		3 182	1 324
Annen langsiktig gjeld			
Gjeld til kredittinstitusjoner	5	1 562 110	81 833
Langsiktig konserngjeld	5	59 000	
Sum annen langsiktig gjeld		1 621 110	81 833
Sum langsiktig gjeld		1 624 292	83 157
Kortsiktig gjeld			
Leverandørgjeld		31 706	155 691
Betalbar skatt	2		4 095
Skyldig offentlige avgifter		33 600	55
Kortsiktig konserngjeld		123 516	-50 237
Annen kortsiktig gjeld		44 714	7 818
Sum kortsiktig gjeld		233 536	117 421
Sum gjeld		1 857 828	200 578
SUM EGENKAPITAL OG GJELD		2 115 375	458 133



Brønnøysundregistrene

ÅRSREGNSKAP FOR REGNSKAPSÅRET 2020 - GENERELL INFORMASJON

Journalnummer: 2021 746135

Enheten

Organisasjonsnummer: 818 988 702
Organisasjonsform: Aksjeselskap
Foretaksnavn: SPIKKERIET AS
Forretningsadresse: Bekkedalsveien 16B
3770 KRAGERØ

Regnskapsår

Årsregnskapets periode: 01.01.2020 - 31.12.2020

Konsern

Morselskap i konsern: Nei

Regnskapsregler

Regler for små foretak benyttet: Ja
Benyttet ved utarbeidelsen av
årsregnskapet til selskapet: Regnskapslovens alminnelige regler

Årsregnskapet fastsatt av kompetent organ

Bekreftet av representant for selskapet: Børre Lervik Brekka
Dato for fastsettelse av årsregnskapet: 31.08.2021

Revisjon

Selskapet har besluttet at årsregnskapet
ikke skal revideres: Ja
Årsregnskapet er utarbeidet av ekstern
autorisert regnskapsfører: Ja
Ekstern autorisert regnskapsfører har i
løpet av regnskapsåret bistått ved den
løpende regnskapsføringen eller utført
andre tjenester for selskapet enn å
utarbeide årsregnskapet: Ja

Grunnlag for avgivelse

År 2020: Årsregnskap er elektronisk innlevert.
År 2019: Tall er hentet fra elektronisk innlevert årsregnskap fra 2020.

Det er ikke krav til at årsregnskapet m.v. som sendes til Regnskapsregisteret er undertegnet. Kontrollen på at dette er utført ligger hos revisor/enhetens øverste organ. Sikkerheten ivaretas ved at innsender har rolle/rettighet for innsending av årsregnskapet via Altinn, og ved at det bekreftes at årsregnskapet er fastsatt av kompetent organ.

Brønnøysundregistrene, 11.09.2021

Brønnøysundregistrene
Postadresse: Postboks 900, 8910 Brønnøysund
Telefon: 75 00 75 00
E-post: firmapost@brreg.no Internett: www.brreg.no
Organisasjonsnummer: 974 760 673



Organisasjonsnr: 818 988 702
SPIKKERIET AS

RESULTATREGNSKAP

Beløp i: NOK	Note	2020	2019
RESULTATREGNSKAP			
Inntekter			
Salgsinntekt		1 008 165	288 491
Sum inntekter		1 008 165	288 491
Kostnader			
Endring i beholdning av varer under tilvirkning og ferdig tilvirkede varer			-105 000
Varekostnad		478 271	187 345
Lønnskostnad	1	125 738	-17 572
Avskrivning av driftsmidler og immaterielle eiendeler	3	21 606	7 219
Annen driftskostnad	1	255 146	187 120
Sum kostnader		880 760	259 112
Driftsresultat		127 405	29 379
Finansinntekter og finanskostnader			
Annen renteinntekt		51 070	19
Sum finansinntekter		51 070	19
Annen rentekostnad		46 508	4 810
Sum finanskostnader		46 508	4 810
Netto finans		4 562	-4 791
Ordinært resultat før skattekostnad			
Skattekostnad på ordinært resultat	2	35 632	5 419
Ordinært resultat etter skattekostnad		96 334	19 169
Årsresultat	8	96 334	19 169
Årsresultat etter minoritetsinteresser		96 334	19 169
Totalresultat		96 334	19 169
Overføringer og disponeringer			
Konsernbidrag		96 342	
Overført fra annen egenkapital		-8	19 169
Sum overføringer og disponeringer		96 334	19 169





Organisasjonsnr: 818 988 702
SPIKKERIET AS

BALANSE

Beløp i: NOK	Note	2020	2019
BALANSE - EIENDELER			
Anleggsmidler			
Immaterielle eiendeler			
Utsatt skattefordel	2		
Varige driftsmidler			
Tomter, bygninger o.a. fast eiendom	3		
Maskiner og anlegg	3	60 000	73 333
Skip og flytende installasjoner	3		
Driftsløsøre, inventar o. a. utstyr	3	7 721	15 994
Sum varige driftsmidler	3	67 721	89 327
Andre langsiktige fordringer	5		
Sum anleggsmidler		67 721	89 327
Omløpsmidler			
Varer			
Sum varer			105 000
Fordringer			
Kundefordringer	4	194 500	
Andre kortsiktige fordringer	5	965	
Konsernfordringer		1 274 847	171 047
Sum fordringer	5	1 470 312	171 047
Bankinnskudd, kontanter og lignende			
Bankinnskudd, kontanter o. l.	6	577 343	92 759
Sum bankinnskudd, kontanter og lignende		577 343	92 759
Sum omløpsmidler		2 047 655	368 806
SUM EIENDELER		2 115 375	458 133
BALANSE - EGENKAPITAL OG GJELD			
Egenkapital			
Innskutt egenkapital			
Aksjekapital	7	30 000	30 000
Beholdning av egne aksjer	7		



Sum innskutt egenkapital		30 000	30 000
Opptjent egenkapital			
Annen egenkapital	9	227 547	227 555
Sum opptjent egenkapital		227 547	227 555
Sum egenkapital	8	257 547	257 555
Gjeld			
Langsiktig gjeld			
Utsatt skatt	2	3 182	1 324
Sum avsetninger for forpliktelseser		3 182	1 324
Annen langsiktig gjeld			
Gjeld til			
kredittinstitusjoner	5	1 562 110	81 833
Langsiktig konserngjeld	5	59 000	
Sum annen langsiktig gjeld		1 621 110	81 833
Sum langsiktig gjeld		1 624 292	83 157
Kortsiktig gjeld			
Leverandørgjeld		31 706	155 691
Betalbar skatt	2		4 095
Skyldig offentlige avgifter		33 600	55
Kortsiktig konserngjeld		123 516	-50 237
Annen kortsiktig gjeld		44 714	7 818
Sum kortsiktig gjeld		233 536	117 421
Sum gjeld		1 857 828	200 578
SUM EGENKAPITAL OG GJELD		2 115 375	458 133



Organisasjonsnr: 818 988 702
SPIKKERIET AS

NOTEOPPLYSNINGER - SELSKAP - alle poster oppgitt i hele tall

Note

Antall årsverk i regnskapsåret

Virksomheten har hatt følgende antall årsverk:
1.00



Legally signed by
Børre Lervik Brekka
03.09.2021



Årsregnskap 2020

Spikkeriet AS

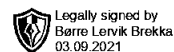
Resultatregnskap
Balanse
Noter til regnskapet



Org.nr.: 818 988 702

**RESULTATREGNSKAP****SPIKKERIET AS**

DRIFTSINNEKTER OG DRIFTSKOSTNADER	Note	2020	2019
Salgsinntekt		1 008 165	288 491
Sum driftsinntekter		1 008 165	288 491
Varekostnad		478 271	187 345
End. beh. varer u.tilv. og ferdigvarer		0	-105 000
Lønnskostnad	1	125 738	-17 572
Avskrivning av driftsmidler og immaterielle eiendeler	3	21 606	7 219
Annen driftskostnad	1	255 146	187 120
Sum driftskostnader		880 760	259 112
Driftsresultat		127 405	29 379
FINANSINNEKTER OG FINANSKOSTNADER			
Annen renteinntekt		51 070	19
Annen rentekostnad		46 508	4 810
Resultat av finansposter		4 562	-4 791
Ordinært resultat før skattekostnad		131 966	24 588
Skattekostnad på ordinært resultat	2	35 632	5 419
Ordinært resultat		96 334	19 169
Årsresultat	8	96 334	19 169
OVERFØRINGER			
Avsatt konsernbidrag		96 342	0
Overført fra annen egenkapital		8	-19 169
Sum overføringer		96 334	19 169



BALANSE

SPIKKERIET AS

EIENDELER	Note	2020	2019
ANLEGGSMIDLER			
VARIGE DRIFTSMIDLER			
Maskiner og anlegg	3	60 000	73 333
Driftsløsøre, inventar o.a. utstyr	3	7 721	15 994
Sum varige driftsmidler	3	67 721	89 327
Sum anleggsmidler		67 721	89 327
OMLØPSMIDLER			
Lager av varer og annen beholdning		0	105 000
FORDRINGER			
Kundefordringer	4	194 500	0
Andre kortsiktige fordringer	5	965	0
Konsernfordringer		1 274 847	171 047
Sum fordringer	5	1 470 312	171 047
Bankinnskudd, kontanter o.l.	6	577 343	92 759
Sum omløpsmidler		2 047 655	368 806
Sum eiendeler		2 115 375	458 133



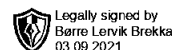
BALANSE

SPIKKERIET AS

EGENKAPITAL OG GJELD	Note	2020	2019
EGENKAPITAL			
INNSKUTT EGENKAPITAL			
Aksjekapital	7	30 000	30 000
Sum innskutt egenkapital		30 000	30 000
OPPTJENT EGENKAPITAL			
Annen egenkapital	9	227 547	227 555
Sum opptjent egenkapital		227 547	227 555
Sum egenkapital	8	257 547	257 555
GJELD			
AVSETNING FOR FORPLIKTELSER			
Utsatt skatt	2	3 182	1 324
Sum avsetning for forpliktelser		3 182	1 324
ANNEN LANGSIKTIG GJELD			
Gjeld til kredittinstitusjoner	5	1 562 110	81 833
Langsiktig konserngjeld	5	59 000	0
Sum annen langsiktig gjeld		1 621 110	81 833
KORTSIKTIG GJELD			
Leverandørgjeld		31 706	155 691
Betalbar skatt	2	0	4 095
Skyldig offentlige avgifter		33 600	55
Konserngjeld		123 516	-50 237
Annen kortsiktig gjeld		44 714	7 818
Sum kortsiktig gjeld		233 536	117 421
Sum gjeld		1 857 828	200 578
Sum egenkapital og gjeld		2 115 375	458 133

Kragerø, 31.08.2021
Styret i Spikkeriet AS

Børre Lervik Brekka
styreleder/daglig leder



Regnskapsprinsipper

Årsregnskapet er satt opp i samsvar med regnskapsloven og NRS 8 - God regnskapsskikk for små foretak.

DRIFTSINNETEKTER

Inntektsføring ved salg av varer skjer på leveringstidspunktet. Tjenester inntektsføres etter hvert som de leveres.

SKATT

Skattekostnaden i resultatregnskapet omfatter både periodens betalbare skatt og endring i utsatt skatt. Utsatt skatt er beregnet med 22 % på grunnlag av de midlertidige forskjeller som eksisterer mellom regnskapsmessige og skattemessige verdier, samt ligningsmessig underskudd til fremføring ved utgangen av regnskapsåret. Skatteøkende og skattereduserende midlertidige forskjeller som reverserer eller kan reverseres i samme periode er utlignet og nettoført.

KLASSIFISERING OG VURDERING AV ANLEGGSMIDLER

Anleggsmidler omfatter eiendeler bestemt til varig eie og bruk. Anleggsmidler er vurdert til anskaffelseskost. Varige driftsmidler balanseføres og avskrives over driftsmidlets økonomiske levetid. Varige driftsmidler nedskrives til gjenvinnbart beløp ved verdifall som forventes ikke å være forbigående. Gjenvinnbart beløp er det høyeste av netto salgsverdi og verdi i bruk. Verdi i bruk er nåverdi av fremtidige kontantstrømmer knyttet til eiendelen. Nedskrivningen reverseres når grunnlaget for nedskrivningen ikke lenger er til stede.

KLASSIFISERING OG VURDERING AV OMLØPSMIDLER

Omløpsmidler og kortsiktig gjeld omfatter normalt poster som forfaller til betaling innen ett år etter balansedagen, samt poster som knytter seg til varekretsløpet. Omløpsmidler vurderes til laveste verdi av anskaffelseskost og virkelig verdi.

FORDRINGER

Kundefordringer og andre fordringer oppføres til pålydende etter fradrag for avsetning til forventet tap. Avsetning til tap gjøres på grunnlag av en individuell vurdering av de enkelte fordringene.

Note 1 Lønnskostnader og ytelser, godtgjørelser til daglig leder, styret og revisor

LØNNSKOSTNADER

	2020	2019
Lønninger	110 200	-16 316
Arbeidsgiveravgift	15 538	-2 301
Andre ytelser	17 171	1 045
Sum	142 909	-17 572

Selskapet har i 2020 sysselsatt 1 årsverk.

PENSJONSFORPLIKTELSE

Selskapet er ikke pliktig til å ha tjenstepensjonsordning etter lov om obligatorisk tjenstepensjon.

YTELSER TIL LEDENDE PERSONER

	Daglig leder	Styret
Lønn	110 200	0
Annen godtgjørelse	17 171	0
Sum	127 371	0



Note 2 Skatt

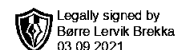
Årets skattekostnad	2020	2019
Resultatført skatt på ordinært resultat:		
Betalbar skatt	33 774	4 095
Endring i utsatt skatt	1 858	1 324
Skattekostnad ordinært resultat	35 632	5 419
Skattepliktig inntekt:		
Ordinært resultat før skatt	131 966	24 588
Permanente forskjeller	-2	244
Endring i midlertidige forskjeller	-8 448	-6 218
Avgitt konsernbidrag	-123 516	0
Skattepliktig inntekt	0	18 614
Betalbar skatt i balansen:		
Betalbar skatt på årets resultat	27 174	4 095
Betalbar skatt på avgitt konsernbidrag	-27 174	0
Sum betalbar skatt i balansen	0	4 095

Skatteeffekten av midlertidige forskjeller som har gitt opphav til utsatt skatt og utsatte skattefordeler, spesifisert på typer av midlertidige forskjeller

	2020	2019	Endring
Varige driftsmidler	14 466	6 018	-8 448
Sum	14 466	6 018	-8 448
Grunnlag for utsatt skatt	14 466	6 018	-8 448
Utsatt skatt (22 %)	3 182	1 324	-1 859

Note 3 Anleggsmidler

	Maskiner og anlegg	Driftsløsøre, inventar ol.	Sum
Anskaffelseskost pr. 01.01.20	80 000	16 546	96 546
= Anskaffelseskost 31.12.20	80 000	16 546	96 546
Akkumulerte avskrivninger 31.12.20	20 000	8 825	28 825
= Bokført verdi 31.12.20	60 000	7 721	67 721
Årets ordinære avskrivninger	13 333	8 273	21 606
Økonomisk levetid	7 år	3 år	



Note 4 Kundefordringer

	2020	2019
Kundefordringer til pålydende	39 500	0
Balanseført verdi av kundefordringer 31.12	39 500	0
Sum resultatførte tap på krav	0	0

Note 5 Fordringer og gjeld

	2020
Fordringer, konsern med forfall, > 1 år	1 274 847
Opptjent, ikke fakturert driftsinntekt	155 000

Gjeld som er sikret ved pant utgjør kr. -62 110. Balanseført verdi av de pansatte eiendelene utgjør kr. 60 000.

Note 6 Bankinnskudd

Innestående midler på skattetrekkkonto (bundne midler) er på kr. 19 501. Skyldig skatt i regnskapet er kr 19 500

Note 7 Aksjonærer

AKSJEKAPITALEN I SPIKKERIET AS PR. 31.12 BESTÅR AV:

	Antall	Pålydende	Bokført
Ordinære aksjer	100	300,0	30 000
Sum	100		30 000

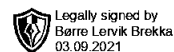
EIERSTRUKTUR

De største aksjonærene i % pr. 31.12 var:

	Ordinære	Eierandel	Stemmeandel
LERMO AS	100	100,0	100,0

Note 8 Egenkapital

	Aksje- kapital	Annen egenkapital	Sum
Pr. 31.12.2019	30 000	227 555	257 555
Pr. 01.01.2020	30 000	227 555	257 555
Årets overskudd		96 334	96 334
Konsernbidrag avgitt		-96 342	-96 342
Pr. 31.12.2020	30 000	227 547	257 547



Note 9 Fortsatt drift

Styrets arbeid i 2020 har i hovedsak bestått av å forvalte inntektene og redusere kostnadene for å sikre løpende drift. I budsjettene for 2021 er det lagt opp til en nøktern drift som skal skape en bærekraftig økonomi.

Spikkeriet AS har en bokført fordring mot Lermo AS på 1 274 847. Spikkeriet AS har positiv egenkapital per 31.12.2020. Styret i Spikkeriet AS forventer en nøytral løpende drift i nær framtid og på lengre sikt forventer man bedre tider da viktige bransjeindikatorer indikere bedre tider.

Driften av Spikkeriet AS synes således ikke å medføre risiko for tap for kreditorene.

Grunnlaget for styrets konklusjon om fortsatt drift er basert på grunnlaget dagens drift er etablert på, den gode kommunikasjonen mot kreditorer og et konservativt anslag på inntekter i årene som kommer.



Årsregnskap 2020

Spikkeriet AS

Resultatregnskap
Balanse
Noter til regnskapet



Org.nr.: 818 988 702



RESULTATREGNSKAP

SPIKKERIET AS

DRIFTSINNEKTER OG DRIFTSKOSTNADER	Note	2020	2019
Salgsinntekt		1 008 165	288 491
Sum driftsinntekter		1 008 165	288 491
Varekostnad		478 271	187 345
End. beh. varer u.tilv. og ferdigvarer		0	-105 000
Lønnskostnad	1	125 738	-17 572
Avskrivning av driftsmidler og immaterielle eiendeler	3	21 606	7 219
Annen driftskostnad	1	255 146	187 120
Sum driftskostnader		880 760	259 112
Driftsresultat		127 405	29 379
FINANSINNEKTER OG FINANSKOSTNADER			
Annen renteinntekt		51 070	19
Annen rentekostnad		46 508	4 810
Resultat av finansposter		4 562	-4 791
Ordinært resultat før skattekostnad		131 966	24 588
Skattekostnad på ordinært resultat	2	35 632	5 419
Ordinært resultat		96 334	19 169
Årsresultat	8	96 334	19 169
OVERFØRINGER			
Avsatt konsernbidrag		96 342	0
Overført fra annen egenkapital		8	-19 169
Sum overføringer		96 334	19 169



BALANSE

SPIKKERIET AS

EIENDELER	Note	2020	2019
ANLEGGSMIDLER			
VARIGE DRIFTSMIDLER			
Maskiner og anlegg	3	60 000	73 333
Driftsløsøre, inventar o.a. utstyr	3	7 721	15 994
Sum varige driftsmidler	3	67 721	89 327
Sum anleggsmidler		67 721	89 327
OMLØPSMIDLER			
Lager av varer og annen beholdning		0	105 000
FORDRINGER			
Kundefordringer	4	194 500	0
Andre kortsiktige fordringer	5	965	0
Konsernfordringer		1 274 847	171 047
Sum fordringer	5	1 470 312	171 047
Bankinnskudd, kontanter o.l.	6	577 343	92 759
Sum omløpsmidler		2 047 655	368 806
Sum eiendeler		2 115 375	458 133



BALANSE

SPIKKERIET AS

EGENKAPITAL OG GJELD	Note	2020	2019
EGENKAPITAL			
INNSKUTT EGENKAPITAL			
Aksjekapital	7	30 000	30 000
Sum innskutt egenkapital		30 000	30 000
OPPTJENT EGENKAPITAL			
Annen egenkapital	9	227 547	227 555
Sum opptjent egenkapital		227 547	227 555
Sum egenkapital	8	257 547	257 555
GJELD			
AVSETNING FOR FORPLIKTELSER			
Utsatt skatt	2	3 182	1 324
Sum avsetning for forpliktelser		3 182	1 324
ANNEN LANGSIKTIG GJELD			
Gjeld til kredittinstitusjoner	5	1 562 110	81 833
Langsiktig konserngjeld	5	59 000	0
Sum annen langsiktig gjeld		1 621 110	81 833
KORTSIKTIG GJELD			
Leverandørgjeld		31 706	155 691
Betalbar skatt	2	0	4 095
Skyldig offentlige avgifter		33 600	55
Konserngjeld		123 516	-50 237
Annen kortsiktig gjeld		44 714	7 818
Sum kortsiktig gjeld		233 536	117 421
Sum gjeld		1 857 828	200 578
Sum egenkapital og gjeld		2 115 375	458 133

Kragerø, 31.08.2021
Styret i Spikkeriet AS

Børre Lervik Brekka
styreleder/daglig leder



Regnskapsprinsipper

Årsregnskapet er satt opp i samsvar med regnskapsloven og NRS 8 - God regnskapsskikk for små foretak.

DRIFTSINNTEKTER

Inntektsføring ved salg av varer skjer på leveringstidspunktet. Tjenester inntektsføres etter hvert som de leveres.

SKATT

Skattekostnaden i resultatregnskapet omfatter både periodens betalbare skatt og endring i utsatt skatt. Utsatt skatt er beregnet med 22 % på grunnlag av de midlertidige forskjeller som eksisterer mellom regnskapsmessige og skattemessige verdier, samt ligningsmessig underskudd til fremføring ved utgangen av regnskapsåret. Skatteøkende og skattereduserende midlertidige forskjeller som reverserer eller kan reverseres i samme periode er utlignet og nettoført.

KLASSIFISERING OG VURDERING AV ANLEGGSMIDLER

Anleggsmidler omfatter eiendeler bestemt til varig eie og bruk. Anleggsmidler er vurdert til anskaffelseskost. Varige driftsmidler balanseføres og avskrives over driftsmidlets økonomiske levetid. Varige driftsmidler nedskrives til gjenvinnbart beløp ved verdifall som forventes ikke å være forbigående. Gjenvinnbart beløp er det høyeste av netto salgsverdi og verdi i bruk. Verdi i bruk er nåverdi av fremtidige kontantstrømmer knyttet til eiendelen. Nedskrivningen reverseres når grunnlaget for nedskrivningen ikke lenger er til stede.

KLASSIFISERING OG VURDERING AV OMLØPSMIDLER

Omløpsmidler og kortsiktig gjeld omfatter normalt poster som forfaller til betaling innen ett år etter balansedagen, samt poster som knytter seg til varekretsløpet. Omløpsmidler vurderes til laveste verdi av anskaffelseskost og virkelig verdi.

FORDRINGER

Kundefordringer og andre fordringer oppføres til pålydende etter fradrag for avsetning til forventet tap. Avsetning til tap gjøres på grunnlag av en individuell vurdering av de enkelte fordringene.

Note 1 Lønnskostnader og ytelser, godtgjørelser til daglig leder, styret og revisor

LØNSSKOSTNADER

	2020	2019
Lønninger	110 200	-16 316
Arbeidsgiveravgift	15 538	-2 301
Andre ytelser	17 171	1 045
Sum	142 909	-17 572

Selskapet har i 2020 sysselsatt 1 årsverk.

PENSJONSFORPLIKTELSE

Selskapet er ikke pliktig til å ha tjenstepensjonsordning etter lov om obligatorisk tjenstepensjon.

YTELSER TIL LEDENDE PERSONER

	Daglig leder	Styret
Lønn	110 200	0
Annen godtgjørelse	17 171	0
Sum	127 371	0



Note 2 Skatt

Årets skattekostnad	2020	2019
Resultatført skatt på ordinært resultat:		
Betalbar skatt	33 774	4 095
Endring i utsatt skatt	1 858	1 324
Skattekostnad ordinært resultat	35 632	5 419
Skattepliktig inntekt:		
Ordinært resultat før skatt	131 966	24 588
Permanente forskjeller	-2	244
Endring i midlertidige forskjeller	-8 448	-6 218
Avgitt konsernbidrag	-123 516	0
Skattepliktig inntekt	0	18 614
Betalbar skatt i balansen:		
Betalbar skatt på årets resultat	27 174	4 095
Betalbar skatt på avgitt konsernbidrag	-27 174	0
Sum betalbar skatt i balansen	0	4 095

Skatteeffekten av midlertidige forskjeller som har gitt opphav til utsatt skatt og utsatte skattefordeler, spesifisert på typer av midlertidige forskjeller

	2020	2019	Endring
Varige driftsmidler	14 466	6 018	-8 448
Sum	14 466	6 018	-8 448
Grunnlag for utsatt skatt	14 466	6 018	-8 448
Utsatt skatt (22 %)	3 182	1 324	-1 859

Note 3 Anleggsmidler

	Maskiner og anlegg	Driftsløsøre, inventar ol.	Sum
Anskaffelseskost pr. 01.01.20	80 000	16 546	96 546
= Anskaffelseskost 31.12.20	80 000	16 546	96 546
Akkumulerte avskrivninger 31.12.20	20 000	8 825	28 825
= Bokført verdi 31.12.20	60 000	7 721	67 721
Årets ordinære avskrivninger	13 333	8 273	21 606
Økonomisk levetid	7 år	3 år	



Note 4 Kundefordringer

	2020	2019
Kundefordringer til pålydende	39 500	0
Balanseført verdi av kundefordringer 31.12	39 500	0
Sum resultatførte tap på krav	0	0

Note 5 Fordringer og gjeld

	2020
Fordringer, konsern med forfall, > 1 år	1 274 847
Opptjent, ikke fakturert driftsinntekt	155 000

Gjeld som er sikret ved pant utgjør kr. -62 110. Balanseført verdi av de pansatte eiendelene utgjør kr. 60 000.

Note 6 Bankinnskudd

Innestående midler på skattetrekkkonto (bundne midler) er på kr. 19 501. Skyldig skatt i regnskapet er kr 19 500

Note 7 Aksjonærer

AKSJEKAPITALEN I SPIKKERIET AS PR. 31.12 BESTÅR AV:

	Antall	Pålydende	Bokført
Ordinære aksjer	100	300,0	30 000
Sum	100		30 000

EIERSTRUKTUR

De største aksjonærene i % pr. 31.12 var:

	Ordinære	Eierandel	Stemmeandel
LERMO AS	100	100,0	100,0

Note 8 Egenkapital

	Aksje- kapital	Annen egenkapital	Sum
Pr. 31.12.2019	30 000	227 555	257 555
Pr. 01.01.2020	30 000	227 555	257 555
Årets overskudd		96 334	96 334
Konsernbidrag avgitt		-96 342	-96 342
Pr. 31.12.2020	30 000	227 547	257 547



Note 9 Fortsatt drift

Styrets arbeid i 2020 har i hovedsak bestått av å forvalte inntektene og redusere kostnadene for å sikre løpende drift. I budsjettene for 2021 er det lagt opp til en nøktern drift som skal skape en bærekraftig økonomi.

Spikkeriet AS har en bokført fordring mot Lermo AS på 1 274 847. Spikkeriet AS har positiv egenkapital per 31.12.2020. Styret i Spikkeriet AS forventer en nøytral løpende drift i nær framtid og på lengre sikt forventer man bedre tider da viktige bransjeindikatorer indikere bedre tider.

Driften av Spikkeriet AS synes således ikke å medføre risiko for tap for kreditorene.

Grunnlaget for styrets konklusjon om fortsatt drift er basert på grunnlaget dagens drift er etablert på, den gode kommunikasjonen mot kreditorer og et konservativt anslag på inntekter i årene som kommer.



Generalforsamlingsprotokoll

Den 31.08.2021 ble det avholdt ordinær generalforsamling i Spikkeriet AS på selskapets kontor i Kragerø.

Følgende aksjonærer var til stede:

Aksjonær: Lermo AS ved fullmektig Børre Lervik Brekka Antall aksjer: 100

hvilket representerte 100 % av den samlede aksjekapital.

1. Årsregnskapet for år 2020 ble lagt frem og gjennomgått. Årsregnskapet for regnskapsåret 2020 ble vedtatt.
2. Generalforsamlingen vedtok at årets overskudd overføres til fri egenkapital. Det ble besluttet å utbetale konsernbidrag på kr 123 516 for 2020.

Det forelå ikke noe mer til behandling, og generalforsamlingen ble hevet.

Kragerø, 31.08.2021

Styreleder

Børre Lervik Brekka



Fullstendighetserklæring

Value Kragerø AS
Kirkegata 7
3770 Kragerø

FULLSTENDIGHETSERKLÆRING/LEDELSESERKLÆRING

Bekreftelse til årsregnskapet i Spikkeriet AS:

Vi bekrefter herved etter beste evne og overbevisning at:

1. Selskapets bokførte driftsinntekter er fullstendige og uttrykker virkelig verdi av de varer og tjenester virksomheten har levert til utenforstående i løpet av 2020.
2. Bokførte driftskostnader tilhører selskapet og uttrykker verdien av forbrukte varer og tjenester mottatt fra utenforstående i løpet av 2020.
3. Vi kjenner ikke til gjeld utover hva som er medtatt i balansen. Vi kjenner heller ikke til garantiforpliktelser, sikkerhetsstillelser, erstatningssøksmål eller pågående prosesser og lignende utover hva som fremgår av årsoppgjøret.
4. Det har ikke skjedd viktige hendelser – eksempelvis oppsigelse av lån, kontraktsinngåelse, rettsvister med mulig økonomisk ansvar, leieavtaler av betydning, vesentlige valuta- eller prisendringer, betydelige tap på fordringer etc. – etter 31. desember 2020.
5. Vi erkjenner vårt ansvar for regnskaps- og internkontrollrutiner som er utformet for å forhindre og avdekke misligheter og feil.

Vi har gjennomgått skattemeldingen som Value Kragerø AS har bistått oss med å utarbeide, og kjenner ikke til forhold som burde vært medtatt eller fremstilt på annen måte.

31.08.2021

Med hilsen
Spikkeriet AS)

Børre Lervik Brekka
Daglig leder