



ÅRSREGNSKAPET FOR REGNSKAPSÅRET 2023 - GENERELL INFORMASJON

Enheten

Organisasjonsnummer: 921 220 626
Organisasjonsform: Aksjeselskap
Foretaksnavn: SMARTWAYS AS
Forretningsadresse: Heggeveien 6C
1481 HAGAN

Regnskapsår

Årsregnskapets periode: 01.01.2023 - 31.12.2023

Konsern

Morselskap i konsern: Nei

Regnskapsregler

Regler for små foretak benyttet: Ja
Benyttet ved utarbeidelsen av årsregnskapet til selskapet: Regnskapslovens alminnelige regler

Årsregnskapet fastsatt av kompetent organ

Bekreftet av representant for selskapet: Kingsley Awotwe Davis
Dato for fastsettelse av årsregnskapet: 14.06.2024

Grunnlag for avgivelse

År 2023: Årsregnskapet er elektronisk innlevert
År 2022: Tall er hentet fra elektronisk innlevert årsregnskap fra 2023

Det er ikke krav til at årsregnskapet m.v. som sendes til Regnskapsregisteret er undertegnet. Kontrollen på at dette er utført ligger hos revisor/enhetens øverste organ. Sikkerheten ivaretas ved at innsender har rolle/rettighet for innsending av årsregnskapet via Altinn, og ved at det bekreftes at årsregnskapet er fastsatt av kompetent organ.

Brønnøysundregistrene, 17.06.2025



Resultatregnskap

Beløp i: NOK	Note	2023	2022
RESULTATREGNSKAP			
Inntekter			
Salgsinntekt		3 337 991	3 467 516
Annen driftsinntekt		271 872	
Sum inntekter		3 609 863	3 467 516
Kostnader			
Varekostnad		120 570	
Lønnskostnad	1	1 345 740	1 951 851
Avskrivning av driftsmidler og immaterielle eiendeler	2	79 700	185 594
Nedskrivning av varige driftsmidler og immaterielle eiendeler		374 750	15 220
Annen driftskostnad		1 462 582	1 561 266
Sum kostnader		3 383 342	3 713 930
Driftsresultat		226 521	-246 415
Finansinntekter og finanskostnader			
Annen renteinntekt			10
Sum finansinntekter			10
Annen rentekostnad		64 733	23 841
Sum finanskostnader		64 733	23 841
Netto finans		-64 733	-23 831
Ordinært resultat før skattekostnad		161 788	-270 246
Skattekostnad på resultat	3	20 050	29 229
Ordinært resultat etter skattekostnad		141 738	-299 475
Årsresultat	4	141 738	-299 475
Årsresultat etter minoritetsinteresser		141 738	-299 475
Totalresultat		141 738	-299 475
Overføringer og disponeringer			



Resultatregnskap

Beløp i: NOK	Note	2023	2022
Udekket tap			-293 905
Avsatt til annen egenkapital		141 738	-5 570
Sum overføringer og disponeringer		141 738	-299 475



Balanse

Beløp i: NOK	Note	2023	2022
BALANSE - EIENDELER			
Anleggsmidler			
Immaterielle eiendeler			
Utsatt skattefordel	3		
Varige driftsmidler			
Tomter, bygninger o.a. fast eiendom	2		
Maskiner og anlegg	2	593 364	
Skip og flytende installasjoner	2		
Driftsløsøre, inventar o.a. utstyr	2		1 047 814
Sum varige driftsmidler	2	593 364	1 047 814
Finansielle anleggsmidler			
Andre langsiktige fordringer			45 452
Sum finansielle anleggsmidler			45 452
Sum anleggsmidler		593 364	1 093 266
Omløpsmidler			
Varer			
Fordringer			
Kundefordringer		431 421	331 093
Andre kortsiktige fordringer		141 280	256 684
Sum fordringer		572 700	587 777
Bankinnskudd, kontanter og lignende			
Bankinnskudd, kontanter o.l.		82 205	75 758
Sum bankinnskudd, kontanter og lignende		82 205	75 758
Sum omløpsmidler		654 905	663 535
SUM EIENDELER		1 248 269	1 756 801

BALANSE - EGENKAPITAL OG GJELD



Balanse

Beløp i: NOK	Note	2023	2022
Egenkapital			
Innskutt egenkapital			
Aksjekapital	5	30 000	30 000
Beholdning av egne aksjer	5		
Annen innskutt egenkapital		-5 570	-5 570
Sum innskutt egenkapital		24 430	24 430
Opptjent egenkapital			
Annen egenkapital	6		
Udekket tap		152 167	293 905
Sum opptjent egenkapital		-152 167	-293 905
Sum egenkapital	4	-127 737	-269 475
Gjeld			
Langsiktig gjeld			
Utsatt skatt	3	27 655	18 714
Sum avsetninger for forpliktelser		27 655	18 714
Annen langsiktig gjeld			
Gjeld til kredittinstitusjoner		460 403	865 942
Sum annen langsiktig gjeld		460 403	865 942
Sum langsiktig gjeld		488 058	884 656
Kortsiktig gjeld			
Leverandørgjeld		165 047	102 807
Betalbar skatt	3	11 109	
Skyldig offentlige avgifter		361 167	346 362
Annen kortsiktig gjeld		350 626	692 451
Sum kortsiktig gjeld		887 948	1 141 620
Sum gjeld		1 376 006	2 026 276
SUM EGENKAPITAL OG GJELD		1 248 269	1 756 801



Brønnøysundregistrene

ÅRSREGNSKAP FOR REGNSKAPSÅRET 2023 - GENERELL INFORMASJON

Journalnummer: 2024 514910

Enheten

Organisasjonsnummer: 921 220 626
Organisasjonsform: Aksjeselskap
Foretaksnavn: SMARTWAYS AS
Forretningsadresse: Heggeveien 6C
1481 HAGAN

Regnskapsår

Årsregnskapets periode: 01.01.2023 - 31.12.2023

Konsern

Morselskap i konsern: Nei

Regnskapsregler

Regler for små foretak benyttet: Ja
Benyttet ved utarbeidelsen av
årsregnskapet til selskapet: Regnskapslovens alminnelige regler

Årsregnskapet fastsatt av kompetent organ

Bekreftet av representant for selskapet: Kingsley Awotwe Davis
Dato for fastsettelse av årsregnskapet: 14.06.2024

Revisjon

Selskapet har besluttet at årsregnskapet
ikke skal revideres: Ja
Årsregnskapet er utarbeidet av ekstern
autorisert regnskapsfører: Ja
Ekstern autorisert regnskapsfører har i
løpet av regnskapsåret bistått ved den
løpende regnskapsføringen eller utført
andre tjenester for selskapet enn å
utarbeide årsregnskapet: Ja

Grunnlag for avgivelse

År 2023: Årsregnskap er elektronisk innlevert.
År 2022: Tall er hentet fra elektronisk innlevert årsregnskap fra 2023.

Det er ikke krav til at årsregnskapet m.v. som sendes til Regnskapsregisteret er undertegnet. Kontrollen på at dette er utført ligger hos revisor/enhetens øverste organ. Sikkerheten ivaretas ved at innsender har rolle/rettighet for innsending av årsregnskapet via Altinn, og ved at det bekreftes at årsregnskapet er fastsatt av kompetent organ.

Brønnøysundregistrene, 17.06.2024

Brønnøysundregistrene
Postadresse: Postboks 900, 8910 Brønnøysund
Telefon: 75 00 75 00
E-post: firmapost@brreg.no Internett: www.brreg.no
Organisasjonsnummer: 974 760 673



Organisasjonsnr: 921 220 626
SMARTWAYS AS

RESULTATREGNSKAP

Beløp i: NOK	Note	2023	2022
RESULTATREGNSKAP			
Inntekter			
Salgsinntekt		3 337 991	3 467 516
Annen driftsinntekt		271 872	
Sum inntekter		3 609 863	3 467 516
Kostnader			
Varekostnad		120 570	
Lønnskostnad	1	1 345 740	1 951 851
Avskrivning av driftsmidler og immaterielle eiendeler	2	79 700	185 594
Nedskrivning av varige driftsmidler og immaterielle eiendeler		374 750	15 220
Annen driftskostnad		1 462 582	1 561 266
Sum kostnader		3 383 342	3 713 930
Driftsresultat		226 521	-246 415
Finansinntekter og finanskostnader			
Annen renteinntekt			10
Sum finansinntekter			10
Annen rentekostnad		64 733	23 841
Sum finanskostnader		64 733	23 841
Netto finans		-64 733	-23 831
Ordinært resultat før skattekostnad			
Skattekostnad på resultat	3	20 050	29 229
Ordinært resultat etter skattekostnad		141 738	-299 475
Årsresultat	4	141 738	-299 475
Årsresultat etter minoritetsinteresser		141 738	-299 475
Totalresultat		141 738	-299 475
Overføringer og disponeringer			
Udekket tap			-293 905
Avsatt til annen egenkapital		141 738	-5 570
Sum overføringer og disponeringer		141 738	-299 475





Organisasjonsnr: 921 220 626
SMARTWAYS AS

BALANSE

Beløp i: NOK	Note	2023	2022
BALANSE - EIENDELER			
Anleggsmidler			
Immaterielle eiendeler			
Utsatt skattefordel	3		
Varige driftsmidler			
Tomter, bygninger o.a. fast eiendom	2		
Maskiner og anlegg	2	593 364	
Skip og flytende installasjoner	2		
Driftsløsøre, inventar o. a. utstyr	2		1 047 814
Sum varige driftsmidler	2	593 364	1 047 814
Finansielle anleggsmidler			
Andre langsiktige fordringer			45 452
Sum finansielle anleggsmidler			45 452
Sum anleggsmidler		593 364	1 093 266
Omløpsmidler			
Varer			
Fordringer			
Kundefordringer		431 421	331 093
Andre kortsiktige fordringer		141 280	256 684
Sum fordringer		572 700	587 777
Bankinnskudd, kontanter og lignende			
Bankinnskudd, kontanter o. l.		82 205	75 758
Sum bankinnskudd, kontanter og lignende		82 205	75 758
Sum omløpsmidler		654 905	663 535
SUM EIENDELER		1 248 269	1 756 801

BALANSE - EGENKAPITAL OG GJELD

Egenkapital
Innskutt egenkapital



Aksjekapital	5	30 000	30 000
Beholdning av egne aksjer	5		
Annen innskutt egenkapital		-5 570	-5 570
Sum innskutt egenkapital		24 430	24 430
Opptjent egenkapital			
Annen egenkapital	6		
Udekket tap		152 167	293 905
Sum opptjent egenkapital		-152 167	-293 905
Sum egenkapital	4	-127 737	-269 475
Gjeld			
Langsiktig gjeld			
Utsatt skatt	3	27 655	18 714
Sum avsetninger for forpliktelse		27 655	18 714
Annen langsiktig gjeld			
Gjeld til kredittinstitusjoner		460 403	865 942
Sum annen langsiktig gjeld		460 403	865 942
Sum langsiktig gjeld		488 058	884 656
Kortsiktig gjeld			
Leverandørgjeld		165 047	102 807
Betalbar skatt	3	11 109	
Skyldig offentlige avgifter		361 167	346 362
Annen kortsiktig gjeld		350 626	692 451
Sum kortsiktig gjeld		887 948	1 141 620
Sum gjeld		1 376 006	2 026 276
SUM EGENKAPITAL OG GJELD		1 248 269	1 756 801



Organisasjonsnr: 921 220 626
SMARTWAYS AS

NOTEOPPLYSNINGER - SELSKAP - alle poster oppgitt i hele tall

Note

Antall årsverk i regnskapsåret
4.00

Sum Beløp

Balanseført verdi 31.12. Varige driftsmidler Immaterielle eiend.

Konsernregnskap

Morselskapet sitt navn

Forretningskontor for morselskapet

Begrunnelse for at datterselskap er utelatt fra konsolideringen

Samlet beløp - tilknyttet selskap Årets Fjorårets

Samlet beløp - foretak i samme konsern Årets Fjorårets

Samlet beløp - foretak i samme konsern Årets Fjorårets

Samlet beløp - felles kontrollert virksomhet Årets Fjorårets

Pantstillelse Beløp

Beholdning av egne aksjer Antall Pålydende Andel av aksjek.



BankID Signing
Kingsley Awotwe Davis
2024-06-14



Årsregnskap 2023

Smartways AS

Resultatregnskap
Balanse
Kontantstrøm
Noter til regnskapet



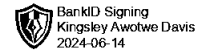
Org.nr.: 921 220 626



RESULTATREGNSKAP

SMARTWAYS AS

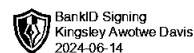
DRIFTSINTEKTER OG DRIFTSKOSTNADER	Note	2023	2022
Salgsinntekt		3 337 991	3 467 516
Annen driftsinntekt		271 872	0
Sum driftsinntekter		3 609 863	3 467 516
Varekostnad		120 570	0
Lønnskostnad	1	1 345 740	1 951 851
Avskrivning av driftsmidler og immaterielle eiendeler	2	79 700	185 594
Nedskrivning av driftsmidler og immaterielle eiendeler		374 750	15 220
Annen driftskostnad		1 462 582	1 561 266
Sum driftskostnader		3 383 342	3 713 930
Driftsresultat		226 521	-246 415
FINANSINTEKTER OG FINANSKOSTNADER			
Renteinntekt fra tilknyttet selskap		0	10
Rentekostnad til tilknyttet selskap		0	23 841
Annen rentekostnad		64 733	0
Resultat av finansposter		-64 733	-23 831
Resultat før skattekostnad		161 788	-270 246
Skattekostnad på resultat	3	20 050	29 229
Årsresultat	4	141 738	-299 475
OVERFØRINGER			
Avsatt til dekning av tidligere udekket tap		0	-293 905
Avsatt til annen egenkapital		141 738	-5 570
Sum overføringer		141 738	-299 475



BALANSE

SMARTWAYS AS

EIENDELER	Note	2023	2022
ANLEGGSMIDLER			
IMMATERIELLE EIENDELER			
VARIGE DRIFTSMIDLER			
Maskiner og anlegg	2	593 364	0
Driftsløsøre, inventar o.a. utstyr	2	0	1 047 814
Sum varige driftsmidler	2	593 364	1 047 814
FINANSIELLE ANLEGGSMIDLER			
Andre langsiktige fordringer		0	45 452
Sum finansielle anleggsmidler		0	45 452
Sum anleggsmidler		593 364	1 093 266
OMLØPSMIDLER			
FORDRINGER			
Kundefordringer		431 421	331 093
Andre kortsiktige fordringer		141 280	256 684
Sum fordringer		572 700	587 777
INVESTERINGER			
Bankinnskudd, kontanter o.l.		82 205	75 758
Sum omløpsmidler		654 905	663 535
Sum eiendeler		1 248 269	1 756 801



BALANSE

SMARTWAYS AS

EGENKAPITAL OG GJELD	Note	2023	2022
EGENKAPITAL			
INNSKUTT EGENKAPITAL			
Aksjekapital	5	30 000	30 000
Annen innskutt egenkapital		-5 570	-5 570
Sum innskutt egenkapital		24 430	24 430
OPPTJENT EGENKAPITAL			
Udekket tap		-152 167	-293 905
Sum opptjent egenkapital		-152 167	-293 905
Sum egenkapital	4	-127 737	-269 475
GJELD			
AVSETNING FOR FORPLIKTELSE			
Utsatt skatt	3	27 655	18 714
Sum avsetning for forpliktelser		27 655	18 714
ANNEN LANGSIKTIG GJELD			
Gjeld til kredittinstitusjoner		460 403	865 942
Sum annen langsiktig gjeld		460 403	865 942
KORTSIKTIG GJELD			
Leverandørgjeld		165 047	102 807
Betalbar skatt	3	11 109	0
Skyldig offentlige avgifter		361 167	346 362
Annen kortsiktig gjeld		350 626	692 451
Sum kortsiktig gjeld		887 948	1 141 620
Sum gjeld		1 376 006	2 026 276
Sum egenkapital og gjeld		1 248 269	1 756 801

Nittedal, 14.06.2024
Styret i Smartways AS

Kingsley Awotwe Davis
styreleder/daglig leder

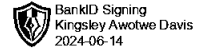
Francis Baker Smith
styremedlem



INDIREKTE KONTANTSTRØM

SMARTWAYS AS

	Note	2023	2022
KONTANTSTRØMMER FRA OPERASJONELLE AKTIVITETER			
Resultat før skattekostnad		161 788	-270 246
Tap/gevinst ved salg av anleggsmidler		29 198	0
Ordinære avskrivninger		79 700	185 594
Nedskrivning anleggsmidler		374 750	15 220
Endring i kundefordringer		-100 328	64 830
Endring i leverandørgjeld		62 240	-3 097
Endring i andre tidsavgrensningsposter		-211 616	232 781
Netto kontantstrøm fra operasjonelle aktiviteter		395 731	225 082
KONTANTSTRØMMER FRA INVESTERINGSAKTIVITETER			
Innbetalinger ved salg av varige driftsmidler		271 872	0
Utbetalinger ved kjøp av varige driftsmidler		0	704 738
Netto kontantstrøm fra investeringsaktiviteter		271 872	-704 738
KONTANTSTRØMMER FRA FINANSIERINGSAKTIVITETER			
Utbetalinger av utbytte		0	59 212
Netto kontantstrøm fra finansieringsaktiviteter		0	-59 212
Netto endring i kontanter og kontantekvivalenter		667 603	-538 868
Beh. av kont. og kontantekvivalenter ved per. begynnel		75 758	52 663
Beh. av kont. og kontantekvivalenter ved per. slutt		743 361	-486 205



Regnskapsprinsipper

Årsregnskapet er satt opp i samsvar med regnskapsloven og NRS 8 - God regnskapsskikk for små foretak.

DRIFTSINNTEKTER

Inntektsføring ved salg av varer skjer på leveringstidspunktet. Tjenester inntektsføres etter hvert som de leveres.

SKATT

Skattekostnaden i resultatregnskapet omfatter både periodens betalbare skatt og endring i utsatt skatt. Utsatt skatt er beregnet med 22 % på grunnlag av de midlertidige forskjeller som eksisterer mellom regnskapsmessige og skattemessige verdier, samt ligningsmessig underskudd til fremføring ved utgangen av regnskapsåret. Skatteøkende og skattereduserende midlertidige forskjeller som reverserer eller kan reverseres i samme periode er utlignet og nettoført.

KLASSIFISERING OG VURDERING AV ANLEGGSMIDLER

Anleggsmidler omfatter eiendeler bestemt til varig eie og bruk. Anleggsmidler er vurdert til anskaffelseskost. Varige driftsmidler balanseføres og avskrives over driftsmidlets økonomiske levetid. Avskrivningsperioden for fast eiendom anskaffet etter 2009 er dekomponert i en del som gjelder råbygget og en del som gjelder faste tekniske installasjoner. Varige driftsmidler nedskrives til gjenvinnbart beløp ved verdifall som forventes ikke å være forbigående. Gjenvinnbart beløp er det høyeste av netto salgsverdi og verdi i bruk. Verdi i bruk er nåverdi av fremtidige kontantstrømmer knyttet til eiendelen. Nedskrivningen reverseres når grunnlaget for nedskrivningen ikke lenger er til stede.

KLASSIFISERING OG VURDERING AV OMLØPSMIDLER

Omløpsmidler og kortsiktig gjeld omfatter normalt poster som forfaller til betaling innen ett år etter balansedagen, samt poster som knytter seg til varekretsløpet. Omløpsmidler vurderes til laveste verdi av anskaffelseskost og virkelig verdi.

FORDRINGER

Kundefordringer og andre fordringer oppføres til pålydende etter fradrag for avsetning til forventet tap. Avsetning til tap gjøres på grunnlag av en individuell vurdering av de enkelte fordringene.



Note 1 Lønnskostnader og antall årsverk

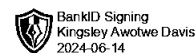
LØNNSKOSTNADER

	2023	2022
Lønninger	1 111 125	1 646 945
Arbeidsgiveravgift	186 572	244 798
Pensjonskostnader	47 985	7 401
Andre ytelser	58	52 707
Sum	1 345 740	1 951 851

Selskapet har i 2023 sysselsatt 4 årsverk.

Note 2 Anleggsmidler

	Driftsløsøre, inventar ol.	Sum
Anskaffelseskost pr. 01.01.23	1 429 738	1 429 738
- Avgang i året	306 173	306 173
= Anskaffelseskost 31.12.23	1 123 565	1 123 565
Akkumulerte avskrivninger 31.12.23	456 521	456 521
+ Akkumulerte nedskrivninger 31.12.23	374 750	374 750
= Av- og nedskrivninger pr. 31.12.23	831 271	831 271
= Bokført verdi 31.12.23	292 294	292 294
Årets ordinære avskrivninger	79 700	79 700
Årets nedskrivninger	374 750	374 750
Økonomisk levetid	5 år	



Note 3 Skatt

Årets skattekostnad	2023	2022
Resultatført skatt på ordinært resultat:		
Betalbar skatt	11 109	0
Endring i utsatt skatt	8 941	29 229
Skattekostnad ordinært resultat	20 050	29 229
Skattepliktig inntekt:		
Resultat før skatt	161 788	-270 244
Permanente forskjeller	389 416	28 103
Endring i midlertidige forskjeller	34 896	-293 460
Anvendelse av fremførbart underskudd	-535 603	0
Skattepliktig inntekt	50 497	-535 601
Betalbar skatt i balansen:		
Betalbar skatt på årets resultat	11 109	0
Sum betalbar skatt i balansen	11 109	0

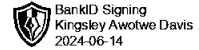
Skatteeffekten av midlertidige forskjeller som har gitt opphav til utsatt skatt og utsatte skattefordeler, spesifisert på typer av midlertidige forskjeller

	2023	2022	Endring
Varige driftsmidler	125 705	160 601	34 896
Sum	125 705	160 601	34 896
Akkumulert fremførbart underskudd	0	-535 603	-535 603
Inngår ikke i beregningen av utsatt skatt	0	375 002	375 002
Grunnlag for utsatt skatt / skattefordel	125 705	0	-125 705
Utsatt skatt / skattefordel (22 %)	27 655	0	-27 655

I henhold til God regnskapsskikk for små foretak balanseføres ikke utsatt skattefordel.

Note 4 Egenkapital

	Aksjekapital	Overkurs	Annen innskutt egenkapital	Annen egenkapital	Sum egenkapital
Pr. 31.12.2022	30 000	0	-5 570	0	24 430
Årets resultat				141 738	141 738
Pr 31.12.2023	30 000	0	-5 570	141 738	166 168



Note 5 Aksjonærer

AKSJEKAPITALEN I SMARTWAYS AS PR. 31.12 BESTÅR AV:

	Antall	Pålydende	Bokført
Ordinære aksjer	30 000	1,0	30 000
Sum	30 000		30 000

EIERSTRUKTUR

De største aksjonærene i % pr. 31.12 var:

	Ordinære	Eierandel	Stemmeandel
Kingsley Awotwe Davis	30 000	100,0	100,0

AKSJER EIET AV MEDLEMMER I STYRET OG DAGLIG LEDER:

Navn	Verv	Ordinære
Kingsley Awotwe Davis	styreleder/daglig leder	30 000
Totalt antall aksjer		30 000

Note 6 Fortsatt drift

Styrets arbeid i 2023 har i hovedsak bestått av å forvalte inntektene og redusere kostnadene for å sikre løpende drift. I budsjettene for 2024 er det lagt opp til en nøktern drift som skal skape en bærekraftig økonomi. Det arbeides med å øke dagens inntekter ved å øke ny kjørerute og andre andre samarbeidspartner.

Smartways AS har en bokført fordring mot Post Nord AS på 431 421 per 31.12.2023. Det er usikkerhet knyttet til realiseringen av den utsatte skattefordelen på 0. Styret i Smartways AS forventer en nøytral løpende drift i nær framtid og på lengre sikt forventer man bedre tider da viktige bransjeindikatorer indikere bedre tider. Et overskudd vil da kunne rettferdiggjøre bruken av den utsatte skattefordelen.

Driften av Smartways AS synes således ikke å medføre risiko for tap for kreditorene.

Grunnlaget for styrets konklusjon om fortsatt drift er basert på grunnlaget dagens drift er etablert på, den gode kommunikasjonen mot kreditorer og et konservativt anslag på inntekter i årene som kommer.