



ÅRSREGNSKAPET FOR REGNSKAPSÅRET 2019 - GENERELL INFORMASJON

Enheten

Organisasjonsnummer:	983 058 892
Organisasjonsform:	Aksjeselskap
Foretaksnavn:	RØBERG BYGG AS
Forretningsadresse:	Ugelvik 6475 MIDSUND

Regnskapsår

Årsregnskapets periode:	01.01.2019 - 31.12.2019
-------------------------	-------------------------

Konsern

Mørselskap i konsern:	Ja
Konsernregnskap lagt ved:	Ja

Regnskapsregler

Regler for små foretak benyttet:	Nei
Benyttet ved utarbeidelsen av årsregnskapet til selskapet:	Regnskapslovens alminnelige regler
Benyttet ved utarbeidelsen av årsregnskapet til konsernet:	Regnskapslovens alminnelige regler

Årsregnskapet fastsatt av kompetent organ

Bekreftet av representant for selskapet:	Mariann Havnen Misund
Dato for fastsettelse av årsregnskapet:	21.08.2020

Grunnlag for avgivelse

År 2019: Årsregnskapet er elektronisk innlevert
År 2018: Tall er hentet fra elektronisk innlevert årsregnskap fra 2019

Det er ikke krav til at årsregnskapet m.v. som sendes til Regnskapsregisteret er undertegnet. Kontrollen på at dette er utført ligger hos revisor/enhetens øverste organ. Sikkerheten ivaretas ved at innsender har rolle/rettighet for innsending av årsregnskapet via Altinn, og ved at det bekreftes at årsregnskapet er fastsatt av kompetent organ.

Brønnøysundregistrene, 27.10.2021



Resultatregnskap

Beløp i: NOK	Note	2019	2018
RESULTATREGNSKAP			
Inntekter			
Salgsinntekt	11, 12, 13	185 420 359	111 456 513
Sum inntekter		185 420 359	111 456 513
Kostnader			
Varekostnad		175 482 139	77 217 868
Lønnskostnad	4	28 555 807	23 379 019
Avskrivning av driftsmidler og immaterielle eiendeler	5	-341 669	1 571 300
Annen driftskostnad	4	8 266 643	5 097 314
Sum kostnader		211 962 920	107 265 501
Driftsresultat		-26 542 561	4 191 012
Finansinntekter og finanskostnader			
Inntekt på investering i datterselskap		3 750 000	
Annen renteinntekt		49 060	47 223
Annen finansinntekt		2 806	
Sum finansinntekter		3 801 866	47 223
Annen rentekostnad		80 393	69 114
Annen finanskostnad			24 441
Sum finanskostnader		80 393	93 555
Netto finans		3 721 473	-46 333
Ordinært resultat før skattekostnad		-22 821 088	4 144 679
Skattekostnad på ordinært resultat	7	-5 845 322	938 196
Ordinært resultat etter skattekostnad		-16 975 766	3 206 483
Årsresultat		-16 975 766	3 206 483
Årsresultat etter minoritetsinteresser		-16 975 766	3 206 483
Totalresultat		-16 975 766	3 206 483



Resultatregnskap

Beløp i: NOK	Note	2019	2018
Overføringer og disponeringer			
Utbytte			1 000 000
Avsatt til annen egenkapital			2 206 483
Overført fra annen egenkapital		-17 175 840	
Sum overføringer og disponeringer	8	-16 775 692	3 206 483



Balanse

Beløp i: NOK	Note	2019	2018
BALANSE - EIENDELER			
Anleggsmidler			
Immaterielle eiendeler			
Utsatt skattefordel	7	4 958 591	
Sum immaterielle eiendeler		4 958 591	
Varige driftsmidler			
Tomter, bygninger o.a. fast eiendom	5, 6	3 817 433	3 574 856
Maskiner og anlegg	5, 6		
Skip og flytende installasjoner	5, 6	8 280	10 180
Driftsløsøre, inventar o.a. utstyr	5, 6	4 362 156	3 628 943
Sum varige driftsmidler	5	8 187 869	7 213 979
Finansielle anleggsmidler			
Investering i datterselskap	2	110 000	110 000
Investering i annet foretak i samme konsern	2		
Lån til foretak i samme konsern	3, 14		
Investeringer i tilknyttet selskap	2		
Lån til tilknyttet selskap og felles kontrollert virksomhet	3		
Investeringer i aksjer og andeler		10 000	10 000
Andre langsiktige fordringer		767 345	884 200
Sum finansielle anleggsmidler		887 345	1 004 200
Sum anleggsmidler		14 033 805	8 218 179
Omløpsmidler			
Varer			
Lager av varer og annen beholdning	6	60 000	60 000
Sum varer		60 000	60 000
Fordringer			
Kundefordringer	6, 11, 14	22 631 839	32 207 978
Andre kortsiktige fordringer	14	3 017 134	558 893
Konsernfordringer	3	3 750 000	
Sum fordringer	14	29 398 973	32 766 871



Balanse

Beløp i: NOK	Note	2019	2018
Sum langsiktig gjeld		500 000	1 386 731
Kortsiktig gjeld			
Gjeld til kredittinstitusjoner	6		
Leverandørgjeld	14	29 366 890	14 768 573
Betalbar skatt	7		
Skyldig offentlige avgifter		1 619 062	4 329 367
Utbytte			1 000 000
Kortsiktig konserngjeld	3		
Annen kortsiktig gjeld	11, 14	12 803 064	5 766 917
Sum kortsiktig gjeld	14	43 789 016	25 864 857
Sum gjeld		44 289 016	27 251 588
SUM EGENKAPITAL OG GJELD		48 157 656	47 796 068



Konsernets resultatregnskap

Beløp i: NOK	Note	2019	2018
RESULTATREGNSKAP			
Inntekter			
Salgsinntekt	3, 12	185 420 359	111 420 551
Leieinntekt	13	286 540	304 000
Annen driftsinntekt	13	450 000	444 698
Sum inntekter		186 156 900	112 169 249
Kostnader			
Varekostnad		175 482 139	77 217 868
Lønnskostnad	4	28 555 807	23 379 019
Avskrivninger	5	-269 969	1 657 125
Annen driftskostnad	4	8 517 818	5 330 176
Sum kostnader		212 285 796	107 584 188
Driftsresultat		-26 128 896	4 585 060
Finansinntekter og finanskostnader			
Annen renteinntekt		67 869	49 505
Annen finansinntekt		2 806	
Sum finansinntekter		70 675	49 505
Annen rentekostnad		159 845	144 909
Annen finanskostnad			24 484
Sum finanskostnader		159 845	169 393
Netto finans		-89 170	-119 889
Ordinært resultat før skattekostnad		-26 218 066	4 465 172
Skattekostnad på ordinært resultat	7	-5 767 657	1 017 171
Ordinært resultat etter skattekostnad		-20 450 409	3 448 001
Årsresultat	8	-20 450 409	3 448 001
Årsresultat etter minoritetsinteresser		-20 450 409	3 448 001
Totalresultat		-20 450 409	3 448 001



Konsernets resultatregnskap

Beløp i: NOK	Note	2019	2018
Overføringer og disponeringer			
Utbytte			1 000 000
Avsatt til annen egenkapital		-3 474 643	2 448 001
Overført fra annen egenkapital		-17 175 840	
Sum overføringer og disponeringer		-20 250 335	3 448 001



Konsernets balanse

Beløp i: NOK	Note	2019	2018
BALANSE - EIENDELER			
Anleggsmidler			
Immaterielle eiendeler			
Utsatt skattefordel	7	4 996 772	
Sum immaterielle eiendeler		4 996 772	
Varige driftsmidler			
Varige driftsmidler	5, 6	11 604 536	10 702 346
Sum varige driftsmidler		11 604 536	10 702 346
Finansielle anleggsmidler			
Investering i datterselskap	2		
Investeringer i aksjer og andeler		24 240	24 240
Obligasjoner	14	767 345	884 200
Sum finansielle anleggsmidler		791 585	908 440
Sum anleggsmidler		17 392 893	11 610 786
Omløpsmidler			
Varer			
Sum varer		60 000	60 000
Fordringer			
Kundefordringer	3, 11	22 631 839	32 201 419
Utført, ikke fakturert produksjon	11		
Andre fordringer		3 017 134	558 893
Sum fordringer		25 648 973	32 760 313
Bankinnskudd, kontanter og lignende			
Bankinnskudd, kontanter o.l.	10	4 686 006	9 687 410
Sum bankinnskudd, kontanter og lignende		4 686 006	9 687 410
Sum omløpsmidler		30 394 979	42 507 723
SUM EIENDELER		47 787 871	54 118 509



Konsernets balanse

Beløp i: NOK	Note	2019	2018
BALANSE - EGENKAPITAL OG GJELD			
Egenkapital			
Innskutt egenkapital			
Aksjekapital	8, 9	155 524	155 524
Beholdning av egne aksjer	8	-26 441	-26 441
Overkurs	8	250 726	250 726
Sum innskutt egenkapital		379 809	379 809
Opptjent egenkapital			
Annen egenkapital	8	3 886 587	24 037 071
Sum opptjent egenkapital		3 886 587	24 037 071
Sum egenkapital		4 266 396	24 416 880
Gjeld			
Langsiktig gjeld			
Utsatt skatt	7		770 886
Andre avsetninger for forpliktelser	6	500 000	950 000
Sum avsetninger for forpliktelser		500 000	1 720 886
Annen langsiktig gjeld			
Gjeld til kredittinstitusjoner	6	2 209 994	2 383 330
Øvrig langsiktig gjeld	6		
Sum annen langsiktig gjeld		2 209 994	2 383 330
Sum langsiktig gjeld		2 709 994	4 104 216
Kortsiktig gjeld			
Gjeld til kredittinstitusjoner	6		
Leverandørgjeld		20 382 377	12 318 573
Betalbar skatt	7		
Skyldig offentlige avgifter		1 619 062	4 329 367
Utbytte			1 000 000
Forskudd fra kunder	11	8 984 513	2 450 000
Annen kortsiktig gjeld	3, 4, 11	9 825 529	5 499 474
Sum kortsiktig gjeld		40 811 481	25 597 413



Konsernets balanse

Beløp i: NOK	Note	2019	2018
Sum gjeld		43 521 475	29 701 629
SUM EGENKAPITAL OG GJELD		47 787 871	54 118 509



Årsregnskap 2019 Røberg Bygg AS



Resultatregnskap

Røberg Bygg AS

Driftsinntekter og driftskostnader	Note	2019	2018
Salgsinntekt	11, 12, 13	185 420 359	111 456 513
Sum driftsinntekter		185 420 359	111 456 513
Varekostnad		175 482 139	77 217 868
Lønnskostnad	4	28 555 807	23 379 019
Avskrivning av driftsmidler og immaterielle eiendeler	5	-341 669	1 571 300
Annen driftskostnad	4	8 266 643	5 097 314
Sum driftskostnader		211 962 920	107 265 501
Driftsresultat		-26 542 561	4 191 012
Finansinntekter og finanskostnader			
Inntekt på investering i datterselskap		3 750 000	0
Annen renteinntekt		49 060	47 223
Annen finansinntekt		2 806	0
Annen rentekostnad		80 393	69 114
Annen finanskostnad		0	24 441
Resultat av finansposter		3 721 473	-46 333
Ordinært resultat før skattekostnad		-22 821 088	4 144 679
Skattekostnad på ordinært resultat	7	-5 845 322	938 196
Årsresultat		-16 975 766	3 206 483
Overføringer			
Avsatt til utbytte		0	1 000 000
Tilleggsutbytte		200 074	0
Avsatt til annen egenkapital		0	2 206 483
Overført fra annen egenkapital		17 175 840	0
Sum overføringer	8	-16 975 766	3 206 483



Balanse Røberg Bygg AS

Eiendeler	Note	2019	2018
Anleggsmidler			
Immaterielle eiendeler			
Utsatt skattefordel	7	4 958 591	0
Sum immaterielle eiendeler		4 958 591	0
Varige driftsmidler			
Tomter, bygninger o.a. fast eiendom	5, 6	3 817 433	3 574 856
Skip og flytende installasjoner	5, 6	8 280	10 180
Driftsløsøre, inventar o.a. utstyr	5, 6	4 362 156	3 628 943
Sum varige driftsmidler	5	8 187 869	7 213 979
Finansielle anleggsmidler			
Investeringer i datterselskap	2	110 000	110 000
Investeringer i aksjer og andeler		10 000	10 000
Andre langsiktige fordringer		767 345	884 200
Sum finansielle anleggsmidler		887 345	1 004 200
Sum anleggsmidler		14 033 805	8 218 179
Omløpsmidler			
Varer			
Lager av varer og annen beholdning	6	60 000	60 000
Sum varer		60 000	60 000
Fordringer			
Kundefordringer	6, 11, 14	22 631 839	32 207 978
Andre kortsiktige fordringer	14	3 017 134	558 893
Konsernfordringer	3	3 750 000	0
Sum fordringer	14	29 398 973	32 766 871
Bankinnskudd, kontanter o.l			
Bankinnskudd, kontanter o.l.	10	4 664 878	6 751 018
Sum bankinnskudd, kontanter o.l		4 664 878	6 751 018
Sum omløpsmidler		34 123 851	39 577 889
Sum eiendeler		48 157 656	47 796 068



Balanse Røberg Bygg AS

Egenkapital og gjeld	Note	2019	2018
Egenkapital			
Innskutt egenkapital			
Aksjekapital	8, 9	155 524	155 524
Egne aksjer	8, 9	-26 441	-26 441
Overkurs	8	250 726	250 726
Sum innskutt egenkapital		379 809	379 809
Opptjent egenkapital			
Annen egenkapital	8	3 488 831	20 164 672
Sum opptjent egenkapital		3 488 831	20 164 671
Sum egenkapital		3 868 640	20 544 480
Gjeld			
Avsetning for forpliktelse			
Utsatt skatt	7	0	886 731
Andre avsetninger for forpliktelse		500 000	500 000
Sum avsetning for forpliktelse		500 000	1 386 731
Kortsiktig gjeld			
Leverandørgjeld	14	20 382 377	12 318 573
Forskudd fra kunder		8 984 513	2 450 000
Skyldig offentlige avgifter		1 619 062	4 329 367
Utbytte		0	1 000 000
Annen kortsiktig gjeld	11, 14	12 803 064	5 766 917
Sum kortsiktig gjeld	14	43 789 016	25 864 857
Sum gjeld		44 289 016	27 251 588
Sum egenkapital og gjeld		48 157 656	47 796 068



Balanse

Røberg Bygg AS

Midsund, den / - 2020

Styret i Røberg Bygg AS

Roger Sporsheim
styreleder

Sindre Husøy
styremedlem

Dan Helge Røberg
styremedlem

Freddy Røberg
styremedlem

Arve Frode Kirkeland
styremedlem

Pål Nygård
styremedlem

Johnny André Skår
daglig leder



BDO AS
Nøisomhed
Serviceboks 15
6405 Molde

Uavhengig revisors beretning

Til generalforsamlingen i Røberg Bygg AS

Uttalelse om revisjonen av årsregnskapet

Konklusjon

Vi har revidert Røberg Bygg AS sitt årsregnskap.

Årsregnskapet består av:

- Selskapsregnskapet, som består av balanse per 31. desember 2019, resultatregnskap og kontantstrømoppstilling for regnskapsåret avsluttet per denne datoen og noter, herunder et sammendrag av viktige regnskapsprinsipper, og
- Konsernregnskapet, som består av balanse per 31. desember 2019, resultatregnskap og kontantstrømoppstilling for regnskapsåret avsluttet per denne datoen og noter, herunder et sammendrag av viktige regnskapsprinsipper.

Etter vår mening:

- Er årsregnskapet avgitt i samsvar med lov og forskrifter
- Gir selskapsregnskapet et rettviseende bilde av den finansielle stillingen til Røberg Bygg AS per 31. desember 2019 og av selskapets resultater og kontantstrømmer for regnskapsåret som ble avsluttet per denne datoen i samsvar med regnskapslovens regler og god regnskapsskikk i Norge
- Gir konsernregnskapet et rettviseende bilde av den finansielle stillingen til konsernet Røberg Bygg AS per 31. desember 2019 og av konsernets resultater og kontantstrømmer for regnskapsåret som ble avsluttet per denne datoen i samsvar med regnskapslovens regler og god regnskapsskikk i Norge.

Grunnlag for konklusjonen

Vi har gjennomført revisjonen i samsvar med lov, forskrift og god revisjonsskikk i Norge, herunder de internasjonale revisjonsstandardene International Standards on Auditing (ISA-ene). Våre oppgaver og plikter i henhold til disse standardene er beskrevet i Revisors oppgaver og plikter ved revisjon av årsregnskapet. Vi er uavhengige av selskapet slik det kreves i lov og forskrift, og har overholdt våre øvrige etiske forpliktelser i samsvar med disse kravene. Etter vår oppfatning er innhentet revisjonsbevis tilstrekkelig og hensiktsmessig som grunnlag for vår konklusjon.



Annen informasjon

Ledelsen er ansvarlig for annen informasjon. Annen informasjon består av årsberetningen.

Vår uttalelse om revisjonen av årsregnskapet dekker ikke annen informasjon, og vi attesterer ikke den andre informasjonen.

I forbindelse med revisjonen av årsregnskapet er det vår oppgave å lese annen informasjon identifisert ovenfor med det formål å vurdere hvorvidt det foreligger vesentlig inkonsistens mellom annen informasjon og årsregnskapet, kunnskap vi har opparbeidet oss under revisjonen, eller hvorvidt den tilsynelatende inneholder vesentlig feilinformasjon.

Dersom vi, på bakgrunn av arbeidet vi har utført, konkluderer med at disse andre opplysningene inneholder vesentlig feilinformasjon, er vi pålagt å uttale oss om dette. Vi har ingenting å rapportere i så henseende.

Styret og daglig leders ansvar for årsregnskapet

Styret og daglig leder (ledelsen) er ansvarlig for å utarbeide årsregnskapet i samsvar med lov og forskrifter, herunder for at det gir et rettviseende bilde i samsvar med regnskapslovens regler og god regnskapsskikk i Norge. Ledelsen er også ansvarlig for slik intern kontroll som den finner nødvendig for å kunne utarbeide et årsregnskap som ikke inneholder vesentlig feilinformasjon, verken som følge av misligheter eller utilsiktede feil.

Ved utarbeidelsen av årsregnskapet må ledelsen ta standpunkt til selskapets og konsernets evne til fortsatt drift og opplyse om forhold av betydning for fortsatt drift. Forutsetningen om fortsatt drift skal legges til grunn for årsregnskapet så lenge det ikke er sannsynlig at virksomheten vil bli avvirket.

Revisors oppgaver og plikter ved revisjonen av årsregnskapet

Vårt mål er å oppnå betryggende sikkerhet for at årsregnskapet som helhet ikke inneholder vesentlig feilinformasjon, verken som følge av misligheter eller utilsiktede feil, og å avgi en revisjonsberetning som inneholder vår konklusjon. Betryggende sikkerhet er en høy grad av sikkerhet, men ingen garanti for at en revisjon utført i samsvar med lov, forskrift og god revisjonsskikk i Norge, herunder ISA-ene, alltid vil avdekke vesentlig feilinformasjon som eksisterer. Feilinformasjon kan oppstå som følge av misligheter eller utilsiktede feil. Feilinformasjon blir vurdert som vesentlig dersom den enkeltvis eller samlet med rimelighet kan forventes å påvirke økonomiske beslutninger som brukerne foretar basert på årsregnskapet.

For videre beskrivelse av revisors oppgaver og plikter vises det til:
<https://revisorforeningen.no/revisjonsberetninger>

Uttalelse om andre lovmessige krav

Konklusjon om årsberetningen

Basert på vår revisjon av årsregnskapet som beskrevet ovenfor, mener vi at opplysningene i årsberetningen om årsregnskapet, forutsetningen om fortsatt drift og forslaget til dekning av tap er konsistente med årsregnskapet og i samsvar med lov og forskrifter.



Konklusjon om registrering og dokumentasjon

Basert på vår revisjon av årsregnskapet som beskrevet ovenfor, og kontrollhandlinger vi har funnet nødvendig i henhold til internasjonal standard for attestasjonsoppdrag (ISAE) 3000 «Attestasjonsoppdrag som ikke er revisjon eller forenklet revisorkontroll av historisk finansiell informasjon», mener vi at ledelsen har oppfylt sin plikt til å sørge for ordentlig og oversiktlig registrering og dokumentasjon av selskapets og konsernets regnskapsopplysninger i samsvar med lov og god bokføringskikk i Norge.

Molde, 21. august.2020

BDO AS

Henning Rødal

statsautorisert revisor



STYRETS ÅRSBERETNING 2019 RØBERG BYGG AS

Virksomhetens art:

Selskapet driver bygg- og anleggsvirksomhet og har kontor i Midsund og Molde kommune. Arbeidsopdragene har i 2019 vært i Molde, Aukra, Eide og Midsund kommune.

Redegjørelse for årsregnskapet:

Selskapet har i 2019 hatt økning i omsetningen med ca. 74 millioner, noe som utgjør 66% økning i forhold til 2018. Den totale omsetningen for 2019 var på 185,4 MNOK mot 111,5 MNOK i 2019.

Kombinasjonen av sterk vekst og drift av eksisterende prosjekter har medført at selskapet har måttet ta høyde for tap enkelte prosjekter, påbegynt i 2018 og som avsluttes i 2019 og 2020. For disse prosjektene er tapene tatt i sin helhet i 2019. Dette har resultert i et underskudd etter skatt på 17,0 MNOK pr. 31.12.2019, samt at selskapet har tapt store deler av sin egenkapital i løpet av 2019 som er på 8%, tilsvarende 3,9 MNOK. Regnskapet for 2019 gir etter styrets mening en mer rettvise oversikt selskapets utvikling, dets resultat og stilling.

De totale investeringer i 2019 var på 0,6 MNOK. Det er ikke kostnadsført noen utgifter til forskning og utvikling i årets regnskap.

Fortsatt drift:

Gitt resultatutviklingen i 2019, samt status på egenkapitalen pr. 31.12.2019 er selskapets årsregnskap avlagt med at forutsetning for fortsatt drift er tilstede.

Tross gitt forutsetning er det viktig at selskapet iverksetter tiltak å styrke egenkapitalen i 2020. I tillegg til behov for tilførsel ny egenkapital er det viktig å styrke driftsorganisasjonen med kompetanseløft innen kalkulasjon, prosjektgjennomføring og økonomistyring. Styret og ledelsen har i løpet av første halvår 2020 iverksatt tiltak på å styrke kompetansen på kalkulasjon, prosjekt- og økonomistyring og er i prosess med å se på mulige tiltak for å styrke selskapets egenkapital. Som en del av tiltakene er det



iverksatt salg av eiendeler og andre aktiva.

Kontantstrømmen pr. 31.12.19 viser en utgående balanse på 4,7 MNOK. Tross et vesentlig underskudd for 2019 med en netto kontantstrøm fra operasjonelle aktiviteter i balanse, har selskapet fått tilført ny kontantstrøm gjennom kontrahering av nye prosjekter.

Ordreserven pr. 31.12.2019 er på 202 MNOK. Selskapet er i sluttforhandling med nye prosjekter og det er sannsynlig at ordreserven vil få et løft innen 3. kvartal 2020.

Fremtidig utvikling;

Det har vært stor aktivitet i bygge bransjen i vår region de siste årene. Etter et par år med lavere aktivitet, samt dårligere inntjening, ser vi nå at markedet igjen er blitt bedre. Vi har derfor en forventning om at omsetningen vil ligge på samme nivå som 2019. Med et sterkere fokus på kalkulasjon, prosjektgjennomføring og økonomistyring er det et mål å oppnå et resultat i balanse for 2020.

Finansiell risiko:

Selskapet har pr. 31.12.19 ikke lån fra kredittinstitusjoner. Renterisikoen anses derfor som lav. Når det gjelder tap på fordringer, så har vi noen prosjekter som kan medføre et større tap i regnskapet. Tapene er anslått til totalt 1,1 MNOK og er avsatt i sin helhet pr. 31.12.2019. Utenom nevnte saker anses kredittrisikoen i kundeporteføljen å være lav.

Arbeidsmiljø og personale:

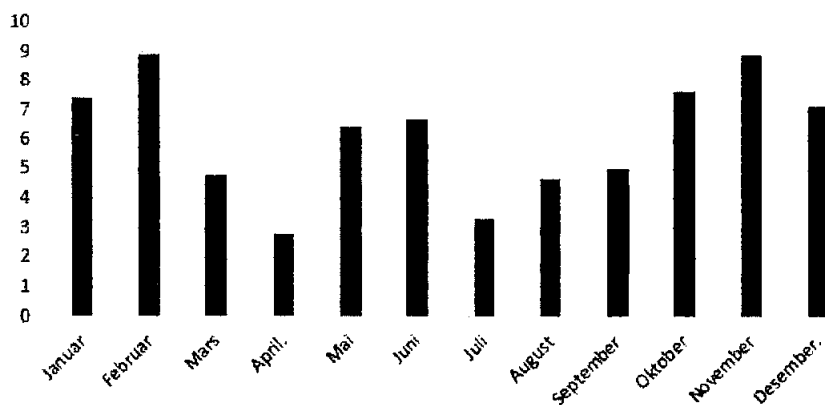
Styret mener arbeidsmiljøet har vært tilfredsstillende i året som har gått. Selskapet vil arbeide videre med tiltak for å forbedre arbeidsmiljøet, for å oppnå et lavere sykefravær.

Sykefraværet i 2019 har fortsatt vært høyt, mye på grunn av langtidssykemeldte. Fraværet endte på 1292 dager, snitt på 6,15%. Høyeste sykefravær var i februar og november på hele 8,91%.


Selskapet har dette året gjennomsnittlig hatt 51,7 årsverk, derav 5 lærlinger.



Røberg Bygg AS Foretaksnummer 983 058 892 Side 3



Figuren over viser sykefravær fordelt pr. mnd.



Figuren over viser fravær fordelt på fraværstype.

Likestilling:

Byggebransjen er en mannsdominert bransje, noe også vårt firma bærer preg av. Selskapet har imidlertid en målsetting om å være en arbeidsplass der det råder full likestilling mellom kvinner og menn, både når det gjelder lønn, avansement og rekruttering. Bedriften har 54 ansatte pr. 31.12.19. Av disse er 50 menn og 4 er kvinner. Styret består av 6 menn.



Miljørapport:


Selskapet har i 2019 ikke hatt noen policy vedrørende Ytre Miljø, det vil være viktig å få på plass en miljøpolicy som sikrer at selskapet er kvalifisert til konkurranser med offentlige selskaper fremover som stadig skjerper kravene til entreprenørene, spesielt med tanke på miljø og bærekraft. Arbeidet med miljø- og bærekraftpolicy vil stå på agendaen for 2020.

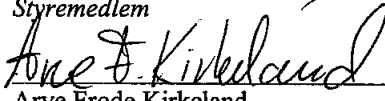
Årsresultat og disponeringen


Styret foreslår følgende disponering av årets resultat:


	Morselskap	Konsern
Tilleggsutbytte	kr. 200.074,-	kr. 200.074,-
Overført fra annen egenkapital	kr. -17.175.840,-	kr. -20.650.483,-
Sum disponert	kr -16.975.766,-	kr. -20.450.409,-


Molde, 21. august 2020



Sindre Husøy
Styremedlem



Arve Frode Kirkeland
Styremedlem



Freddy Røberg
Styremedlem


Johnny Andre Skår
Daglig leder


Dan Helge Røberg
Styremedlem


Freddy Røberg
Styremedlem


Pål Nygård
Styremedlem


Roger Sporsheim
Styreleder





RESULTATREGNSKAP

Røberg Bygg AS

Morselskap		Konsern		
2019	2018	Note	2019	2018
DRIFTSINNTEKT				
185 420 359	111 456 513	3, 12	185 420 359	111 420 551
0	0	13	286 540	304 000
0	0	13	450 000	444 698
185 420 359	111 456 513		186 156 900	112 169 249
DRIFTSKOSTNAD				
175 482 139	77 217 868		175 482 139	77 217 868
28 555 807	23 379 019	4	28 555 807	23 379 019
-341 669	1 571 300	5	-269 969	1 657 125
8 266 643	5 097 314	4	8 517 818	5 330 176
211 962 920	107 265 501		212 285 796	107 584 188
-26 542 561	4 191 012		-26 128 896	4 585 060
FINANSINNTEKT/-KOSTNAD				
3 750 000	0		0	0
49 060	47 223		67 869	49 505
2 806	0		2 806	0
80 393	69 114		159 845	144 909
0	24 441		0	24 484
3 721 473	-46 333		-89 170	-119 889
-22 821 088	4 144 679		-26 218 066	4 465 172
-5 845 322	938 196	7	-5 767 657	1 017 171
-16 975 766	3 206 483		-20 450 409	3 448 001
-16 975 766	3 206 483		-20 450 409	3 448 001
0	1 000 000			
200 074	0			
0	2 206 483			
17 175 840	0			
16 975 766	-3 206 483			

ORGANISASJONSNUMMER: 993 616 052

**BALANSE**

Roberg Bygg AS

Morselskap		Konsern		
2019	2018	Note	2019	2018
EIENDELER				
ANLEGGSMIDLER				
4 958 591	0	7	4 996 772	0
4 958 591	0		4 996 772	0
Varige driftsmidler				
8 187 869	7 213 979	5, 6	11 604 536	10 702 346
8 187 869	7 213 979		11 604 536	10 702 346
Finansielle anleggsmidler				
110 000	110 000	2	0	0
10 000	10 000		24 240	24 240
767 345	884 200	14	767 345	884 200
887 345	1 004 200		791 585	908 440
14 033 805	8 218 179		17 392 893	11 610 786
OMLØPSMIDLER				
60 000	60 000		60 000	60 000
Fordringer				
22 631 839	32 207 978	3, 11	22 631 839	32 201 419
3 017 134	558 893		3 017 134	558 893
3 750 000	0	3	0	0
29 398 973	32 766 871		25 648 973	32 760 313
4 664 878	6 751 018	10	4 686 006	9 687 410
34 123 851	39 577 889		30 394 979	42 507 723
48 157 656	47 796 068		47 787 871	54 118 509

ORGANISASJONSNUMMER: 993 616 052





BALANSE


Roberg Bygg AS


Morselskap		Konsern		
2019	2018	Note	2019	2018
EGENKAPITAL OG GJELD				
EGENKAPITAL				
Innskutt egenkapital				
155 524	155 524	8, 9	155 524	155 524
-26 441	-26 441	8	-26 441	-26 441
250 726	250 726	8	250 726	250 726
<u>379 809</u>	<u>379 809</u>		<u>379 809</u>	<u>379 809</u>
Opplyst egenkapital				
3 488 831	20 164 672	8	3 886 587	24 037 671
<u>3 488 831</u>	<u>20 164 672</u>		<u>3 886 587</u>	<u>24 037 671</u>
<u>3 868 640</u>	<u>20 544 481</u>		<u>4 265 396</u>	<u>24 416 880</u>
GJELD				
Avsetning for forpliktelser				
0	886 731	7	0	770 886
500 000	500 000	6	500 000	950 000
<u>500 000</u>	<u>1 386 731</u>		<u>500 000</u>	<u>1 720 886</u>
Annem langiktig gjeld				
0	0	6	2 209 994	2 383 330
<u>0</u>	<u>0</u>		<u>2 209 994</u>	<u>2 383 330</u>
Kortiktig gjeld				
28 382 377	12 318 573		20 382 377	12 318 573
1 619 062	4 329 367		1 619 062	4 329 367
0	1 000 000		0	1 000 000
8 984 913	2 450 000	11	8 984 913	2 450 000
12 803 064	5 766 917	3, 4, 11	9 825 529	5 499 474
<u>48 789 816</u>	<u>25 864 857</u>		<u>48 811 881</u>	<u>26 607 413</u>
<u>44 389 616</u>	<u>27 251 388</u>		<u>43 811 478</u>	<u>29 701 639</u>
<u>48 157 656</u>	<u>47 796 668</u>		<u>47 787 871</u>	<u>54 118 509</u>
SUM EGENKAPITAL OG GJELD				


Middland, 21/5. 2020



 Roger Sperheim
 styreleder



 Sindre Husøy
 styremedlem


 Dina Helge Roberg
 styremedlem


 Freddy Roberg
 styremedlem


 Arve Frode Fjelland
 styremedlem


 Pål Nygård
 styremedlem


 Johnny Andre Skår
 daglig leder

ORGANISASJONSNUMMER: 983 058 892



KONTANTSTRØMOPPSTILLING

Røberg Bygg AS		Konsern	
2019	2018	2019	2018
-22 821 088	4 144 679	-26 218 066	4 465 172
-	-	-	-
-341 467	1 571 300	-269 767	1 657 125
-	-	-	-444 698
9 576 139	-11 664 966	9 569 580	-11 740 650
8 063 805	6 063 427	8 063 804	6 063 427
5 491 828	7 636 964	5 041 996	7 771 520
-30 784	7 751 404	-3 812 453	7 771 896
-632 423	-673 572	-632 423	-673 572
-1 039 791			
-			
-			
116 855	24 176	116 855	-4 324
-1 555 359	-649 396	-515 568	1 272 104
-	-	-	-
-	-1 117 334	-173 386	-1 290 670
-500 000	-	-500 000	-
-500 000	-1 117 334	-673 386	-1 290 670
-2 086 142	5 984 674	-5 001 407	7 753 330
6 751 018	766 342	9 687 410	1 934 077
4 664 878	6 751 018	4 686 006	9 687 410



Noter til regnskapet 2019 Røberg Bygg AS

NOTE 1 - REGNSKAPSPRINSIPPER

Årsregnskapet er satt opp i samsvar med regnskapsloven og god regnskapsskikk for øvrige foretak. Forutsetningen om fortsatt drift er lagt til grunn ved utarbeidelsen.

Bruk av estimater

Utarbeidelse av regnskap i samsvar med regnskapsloven krever bruk av estimater. Videre krever anvendelse av selskapets regnskapsprinsipper at ledelsen må utøve skjønn. Områder som i stor grad inneholder slike skjønsmessige vurderinger, høy grad av kompleksitet, eller områder hvor forutsetninger og estimater er vesentlige for årsregnskapet, er beskrevet i notene.

Salgsinntekter

Inntekter fra salg av varer resultatføres når levering har funnet sted og det vesentligste av risiko og avkastning er overført. Inntekter fra salg av tjenester og langsiktige tilvirkingsprosjekter resultatføres i takt med prosjektets fullføringsgrad når utfallet av transaksjonen kan estimeres på en pålitelig måte. Fremdriften måles som påløpte kostnader i forhold til totalt estimerte kostnader. Når transaksjonens utfall ikke kan måles pålitelig, vil kun inntekter tilsvarende påløpte kostnader inntektsføres. I den perioden det blir identifisert at et prosjekt vil gi et negativt resultat, vil det estimerte tapet på kontrakten bli resultatført i sin helhet.

Anleggskontrakter

Arbeid under utførelse knyttet til fastpriskontrakter med lang tilvirkningstid vurderes etter løpende avregnings metode hvor inntektsføring skjer i takt med fremdriften av prosjektet. Fullføringsgraden beregnes som påløpte kostnader i prosent av forventet totalkostnad. Totalkostnaden revurderes løpende. Når kontraktens utfall ikke kan estimeres pålitelig, vil kun inntekter tilsvarende påløpte prosjektkostnader inntektsføres. For prosjekter som antas å gi tap, kostnadsføres hele det beregnede tapet umiddelbart.

Klassifisering og vurdering av balanseposter

Eiendeler bestemt til varig eie eller bruk er klassifisert som anleggsmidler. Anleggsmidler er vurdert til anskaffelseskost. Omløpsmidler og kortsiktig gjeld omfatter normalt poster som forfaller til betaling innen ett år etter balansedagen, samt poster som knytter seg til varekretsløpet. Omløpsmidler vurderes til laveste verdi av anskaffelseskost og antatt virkelig verdi. Fordringer klassifiseres som omløpsmidler hvis de skal tilbakebetales i løpet av ett år. For gjeld er analoge kriterier lagt til grunn. Første års avdrag på langsiktige fordringer og langsiktig gjeld klassifiseres likevel ikke som omløpsmiddel og kortsiktig gjeld. Enkelte poster er vurdert etter andre regler. Postene det gjelder vil være blant de postene som omhandles nedenfor.

Aksjer i datterselskaper

Aksjer og andeler i datterselskaper er oppført til anskaffelseskost, justert for eventuell varig nedgang i verdi. De enkelte investeringene vurderes individuelt. Mottatt utbytte og andre overskuddsutdelinger fra selskapene inntektsføres som finansielle inntekter. Realiserte gevinster eller tap og eventuell nedskrivning på grunn av varig nedgang i verdien er medtatt i resultatregnskapet under finansielle poster

Konsolideringsprinsipper

Konsernregnskapet inkluderer datterselskapet Røberg Eiendomsutvikling AS. Konsernregnskapet består av morselskapet og datterselskaper hvor morselskapet direkte eller indirekte har bestemmende innflytelse. Konsernregnskapet utarbeides etter ensartede prinsipper, ved at datterselskapene følger de samme regnskapsprinsipper som morselskapet. Interne transaksjoner, fordringer og gjeld elimineres. Ved kjøp av datterselskaper elimineres kostprisen på aksjer i morselskapet mot egenkapitalen i datterselskapet på kjøpstidspunktet. Forskjellen mellom kostpris og netto bokført verdi på kjøpstidspunktet av eiendeler i datterselskapene tillegges de eiendeler merverdien knytter seg til innenfor markedsverdien av disse eiendelene.

ORGANISASJONSNUMMER: <983 058 892 >



Noter til regnskapet 2019 Røberg Bygg AS

Den del av kostpris som ikke kan tillegges spesifikke eiendeler representerer goodwill. Goodwill avskrives lineært over antatt økonomisk levetid.

Varige driftsmidler

Varige driftsmidler balanseføres og avskrives lineært til restverdi over driftsmidlenes forventede utnyttbare levetid. Ved endring i avskrivningsplan resultatføres estimatendringen i den perioden estimatet endres ("reverseringsmetoden"). Vedlikehold av driftsmidler kostnadsføres løpende. Påkostninger eller forbedringer tillegges driftsmidlets kostpris og avskrives i takt med driftsmidlet. Skillet mellom vedlikehold og påkostning/forbedring regnes i forhold til driftsmidlets stand ved kjøp av driftsmidlet. Tomter avskrives ikke.

Leide (leasede) driftsmidler balanseføres som driftsmidler hvis leiekontrakten anses som finansiell. Utgifter til leie av øvrige driftsmidler kostnadsføres som operasjonell. Forskuddsbetalinger balanseføres som forskuddsbetalt kostnad, og fordeles over leieperioden.

Nedskrivning av anleggsmidler

Ved indikasjon på at balanseført verdi av et anleggsmiddel er høyere enn virkelig verdi, foretas det test for verdifall. Testen foretas for det laveste nivå av anleggsmidler som har selvstendige kontantstrømmer. Hvis balanseført verdi er høyere enn både salgsverdi og gjenvinnbart beløp, foretas det nedskrivning til det høyeste av salgsverdi og gjenvinnbart beløp. Gjenvinnbart beløp er det høyeste av netto salgsverdi og bruksverdi. Bruksverdi er nåverdi av fremtidige kontantstrømmer knyttet til eiendelen.

Tidligere nedskrivninger, med unntak for nedskrivning av goodwill, reverseres hvis grunnlaget for nedskrivningen ikke lenger er til stede.

Varer

Lager av innkjøpte varer er vurdert til det laveste av anskaffelseskost etter FIFO-prinsippet, og netto salgsverdi. Egentilvirkede ferdigvarer og varer under tilvirkning vurderes til variabel tilvirkningskost.

Fordringer

Kundefordringer og andre fordringer er oppført i balansen til pålydende etter fradrag for avsetning til forventet tap. Avsetning for tap gjøres på grunnlag av individuelle vurderinger av de enkelte fordringene.

I tillegg gjøres det for øvrige kundefordringer en uspesifisert avsetning for å dekke antatt tap.

Garantier, servicearbeid og reklamasjoner

Ikke opptjent inntekt som er knyttet til garanti- og servicearbeid for avsluttede prosjekter/salg vurderes til antatt kostnad for slikt arbeid. Estimater beregnes med utgangspunkt i historiske tall for servicearbeid og garanti-reparasjoner. Beløpet balanseføres under annen kortsiktig gjeld og inntektsføres lineært over garanti- og serviceperioden.

Kontantstrømoppstilling

Kontantstrømoppstillingen utarbeides etter den indirekte metoden. Kontanter og kontantekvivalenter omfatter kontanter, bankinnskudd og andre kortsiktige likvide plasseringer som umiddelbart og med uvesentlig kursrisiko kan konverteres til kjente kontantbeløp og med gjenværende løpetid mindre enn tre måneder fra anskaffelsesdato.

Skatt

Skattekostnaden i resultatregnskapet omfatter både periodens betalbare skatt og endring i utsatt skatt. Utsatt skatt beregnes med 22 % på grunnlag av de midlertidige forskjeller som eksisterer mellom regnskapsmessige og skattemessige verdier, samt eventuelt ligningsmessig underskudd til fremføring ved utgangen av regnskapsåret. Skatteøkende og skattereduserende midlertidige forskjeller som reverserer eller kan reversere i samme periode er utlignet og nettoført. Utsatt skatt på merverdier i forbindelse med oppkjøp av datterselskap blir ikke utlignet.

ORGANISASJONSNUMMER: <983 058 892 >



Noter til regnskapet 2019 Røberg Bygg AS

Oppføring av utsatt skattefordel på netto skattereduserende forskjeller som ikke er utlignet og underskudd til fremføring, er begrunnet med antatt fremtidig inntjening. Utsatt skattefordel som kan balanseføres og utsatt skatt er oppført netto i balansen.

NOTE 2 - INVESTERING I DATTERSELSKAP

Morselskap

Investeringene i datterselskap, tilknyttet selskap og felleskontrollert virksomhet regnskapsføres etter kostmetoden.

Selskap	Forretnings- kontor /stemmeandel	Eier- andel	EK pr. 01.01	Årets resultat	EK pr. 31.12
Røberg Eiendomsutvikling AS		100 %	3 982 399	275 357	507 756

NOTE 3 - MELLOMVÆRENDE MED SELSKAP I SAMME KONSERN

Fordringer	2019	2018
Konsernfordringer	3 750 000	0
Kundefordringer	0	6 559
Sum fordringer	3 750 000	6 559
Gjeld	2019	2018
Kortsiktig gjeld	2 981 601	271 391
Sum gjeld	2 981 601	271 391

NOTE 4 - LØNNSKOSTNADER, ANSATTE ETC.

Morselskap

Lønnskostnader	2019	2018
Lønninger	23 620 945	19 538 021
Arbeidsgiveravgift	2 919 405	2 477 125
Pensjonskostnader	1 303 255	1 254 068
Andre ytelser	712 202	109 805
Sum	28 555 807	23 379 019
Gjennomsnittlig antall årsverk sysselsatt i regnskapsåret	51	45

ORGANISASJONSNUMMER: <983 058 892 >



**Noter til regnskapet 2019
Røberg Bygg AS**

Ytelser til ledende personer	Daglig leder	Styret
Lønn	1 067 858	0
Styrehonorar	0	73 332
Annen godtgjørelse	13 194	0
Sum	1 081 052	73 332

Selskapet har en bonusordning som er tik for alle ansatte i selskapet. Ordningen er basert på oppnådde resultater.

OTP

Selskapet er pliktig til å ha tjenstepensjonsordning etter lov om obligatorisk tjenstepensjon. Selskapets pensjonsordninger tilfredsstiller kravene i denne lov.

Revisor

Kostnadsført honorar til revisor for 2019 utgjør kr 180 000,- ekskl.mva.

Lovpålagt revisjon	120 000
Annen bistand	20 000
Bistand årsregnskap og ligning	40 000
Sum honorar til revisor	180 000

Konsern

Kostnadsført honorar til revisor for 2019 utgjør kr 200 625,- ekskl.mva for morselskapet og inkl mva for datterselskapet.

Lovpålagt revisjon	130 313
Annen bistand	20 000
Bistand årsregnskap og ligning	50 313
Sum honorar til revisor	200 626

Røberg Bygg AS er eneste selskapet i konsernet med ansatte.

NOTE 5 - VARIGE DRIFTSMIDLER

Morselskap

	Tomter, bygning oa fast eiendom	Båt	Driftsløsøre, inventar oa utstyr	Totalt
Anskaffelseskost 1.1.	4 543 255	657 770	23 166 499	28 367 524
Tilgang i løpet av året	0	0	632 423	632 423
Avgang i løpet av året	0	0	0	0
Akkumulerte avskrivninger	725 822	649 490	19 436 767	20 812 079
Bokført verdi 31.12.	3 817 433	8 280	4 362 155	8 187 868
Årets avskrivninger	-242 407	1 900	-101 162	-341 669

Økonomisk levetid	0 - 80 år	10 år	0 - 15 år
Avskrivningsplan	Lineær	Lineær	Lineær

Selskapet har foretatt en gjennomgang av økonomisk levetid for sine driftsmidler. Som følge av dette har enkelte av driftsmidlene fått endret sin avskrivningstid, og effekten av endringene er resultatført etter "reverseringsmetoden" ihht god regnskapsskikk.

ORGANISASJONSNUMMER: <983 058 892 >



Noter til regnskapet 2019
Røberg Bygg AS

Konsern

	Tomter, bygning oa fast eiendom	Båt	Driftsløsøre, inventar oa utstyr	Totalt
Anskaffelseskost 1.1.	8 133 222	657 770	23 166 499	31 957 491
Tilgang i løpet av året	0	0	632 423	632 423
Avgang i løpet av året	0	0	0	0
Akkumulerte avskrivninger	899 122	649 490	19 436 767	20 985 379
Bokført verdi 31.12.	7 234 100	8 280	4 362 155	11 604 535
Årets avskrivninger	-170 707	1 900	-101 162	-269 969
Økonomisk levetid	0 - 80 år	10 år	0 - 15 år	
Avskrivningsplan	Lineær	Lineær	Lineær	

Selskapet har foretatt en gjennomgang av økonomisk levetid for sine driftsmidler. Som følge av dette har enkelte av driftsmidlene fått endret sin avskrivningstid, og effekten av endringene er resultatført etter "reverseringsmetoden" ihht god regnskapsskikk.

NOTE 6 - GJELD TIL KREDITTINSTITUSJONER/PANTSTILLELSER/GARANTIANSVAR

Morselskap

	2019	2018
Langsiktig gjeld med forfall senere enn fem år	0	0
Gjeld som er sikret ved pant o.l.	2019	2018
Kassakreditt (limit kr 13,8 mill)	0	0
Øvrig langsiktig gjeld	0	0
Sum	0	0
Balanseført verdi av pantsatte eiendeler	2019	2018
Sum	0	0

Selskapet har satt av kr 500 000 til framtidige kostnader i forbindelse med garantier og reklamasjoner.

Garantiansvar pr 31.12 er kr 18 045 618

ORGANISASJONSNUMMER: <983 058 892 >



Noter til regnskapet 2019
Røberg Bygg AS

Konsern	2019	2018
Langsiktig gjeld med forfall senere enn fem år	0	1 516 644
Gjeld som er sikret ved pant o.l.	2019	2018
Kassakreditt (limit kr 13,8 mill)	0	0
Øvrig langsiktig gjeld	2 209 944	2 383 330
Sum	2 209 944	2 383 330
Balanseført verdi av pantsatte eiendeler	2019	2018
Tomter, bygninger o.a fast eiendom	3 416 667	3 488 367
Sum	3 416 667	3 488 367

Selskapet har satt av kr 500 000 i framtidige kostnader i forbindelse med garantier og reklamasjoner.
Garantiansvar pr 31.12 er kr 18 764 618

NOTE 7 - SKATT

Morselskap

	2019	2018
Årets skattekostnad		
Resultatført skatt på ordinært resultat:		
Betalbar skatt	0	0
Endring i utsatt skatt	-5 845 322	938 196
Skattekostnad ordinært resultat	-5 845 322	938 196
Skattepliktig inntekt:		
Ordinært resultat før skatt	-22 821 088	4 144 679
Permanente forskjeller	-3 748 554	109 675
Endring i midlertidige forskjeller	14 566 454	-5 486 397
Skattepliktig inntekt	-12 003 189	-1 232 042
Betalbar skatt i balansen:		
Betalbar skatt på årets resultat	0	0
Sum betalbar skatt i balansen	0	0

ORGANISASJONSNUMMER: <983 058 892 >



Noter til regnskapet 2019 Røberg Bygg AS

Skatteeffekten av midlertidige forskjeller og underskudd til fremføring som har gitt opphav til utsatt skatt og utsatte skattefordeler, spesifisert på typer av midlertidige forskjeller:

	2019	2018	Endring
Varige driftsmidler	637 768	-812 669	-1 450 437
Tilvirkningskontrakter	-5 894 350	9 996 551	15 890 901
Fordringer	-224 634	-300 000	-75 366
Gevinst - og tapskonto	805 414	1 006 769	201 355
Avsetninger mv	-500 000	-500 000	0
Sum	-5 175 802	9 390 651	14 566 454
Akkumulert fremførbart underskudd	-17 363 248	-5 360 059	12 003 189
Grunnlag for utsatt skattefordel / skatt	-22 539 050	4 030 593	26 569 643
Utsatt skattefordel / skatt (22 %)	-4 958 591	886 730	5 845 321
Effekt av endring skattesats		-40 306	

Konsern

	2019	2018
Årets skattekostnad		
Resultatført skatt på ordinært resultat:		
Betalbar skatt	0	0
Endring i utsatt skatt	-5 767 657	1 017 171
Skattekostnad ordinært resultat	-5 767 657	1 017 171
Skattepliktig inntekt:		
Ordinært resultat før skatt	-26 218 066	4 465 171
Permanente forskjeller	1 446	109 675
Anvendelse av framførbart underskudd	-28 102	-28 327
Endring i midlertidige forskjeller	14 241 534	-5 778 545
Skattepliktig inntekt	-12 003 189	-1 232 042
Betalbar skatt i balansen:		
Betalbar skatt på årets resultat	0	0
Sum betalbar skatt i balansen	0	0

Skatteeffekten av midlertidige forskjeller og underskudd til fremføring som har gitt opphav til utsatt skatt og utsatte skattefordeler, spesifisert på typer av midlertidige forskjeller:

	2019	2018	Endring
Varige driftsmidler	464 468	-914 269	1 378 737
Tilvirkningskontrakter	-5 894 350	9 996 551	15 890 901
Fordringer	-224 634	-300 000	-75 366
Gevinst - og tapskonto	1 018 927	1 273 662	254 735
Avsetninger mv	-500 000	-950 000	-450 000
Sum	-5 135 589	9 105 944	14 241 533
Akkumulert fremførbart underskudd	-17 577 009	-5 601 922	11 975 087
Grunnlag for utsatt skattefordel / skatt	-22 712 598	3 504 022	26 216 620
Utsatt skattefordel / skatt (22 %)	-4 996 772	770 877	5 767 656
Effekt av endring skattesats		-35 040	

ORGANISASJONSNUMMER: <983 058 892 >

Noter til regnskapet 2019
Røberg Bygg AS

NOTE 8 - EGENKAPITAL

Morselskap

	Aksjekapital	Egne aksjer	Overkurs	Annen egenkapital	Sum egenkapital
Pr. 01.01	155 524	-26 441	250 726	20 164 672	20 544 481
Tilleggsutbytte				-200 074	-200 074
Tilbakeført utbytte				500 000	500 000
Foreslått utbytte				0	0
Årets resultat				-16 975 766	-16 975 766
Pr 31.12	155 524	-26 441	250 726	3 488 831	3 868 640

Konsern

	Aksjekapital	Egne aksjer	Overkurs	Annen egenkapital	Sum egenkapital
Pr. 01.01	155 524	-26 441	250 726	24 037 071	24 416 880
Tilleggsutbytte				-200 074	-200 074
Tilbakeført utbytte				500 000	500 000
Foreslått utbytte				0	0
Årets resultat				-20 450 409	-20 450 409
Pr 31.12	155 524	-26 441	250 726	3 886 588	4 266 397

NOTE 9 - AKSJONÆRER

Aksjekapitalen i Røberg Bygg AS pr. 31.12 består av:

	Antall	Pålydende	Bokført
Ordinære aksjer	155 524	1,00	155 524
Sum			155 524

Eierstruktur

De største aksjonærene i % pr. 31.12 var:

	Ordinære	Eierandel	Stemmeandel
Arve Frode Kirkeland	32 661	21,0	25,3
Dan Helge Røberg	32 661	21,0	25,3
Freddy Røberg	32 661	21,0	25,3
Røberg Bygg AS	26 441	17,0	0
Geir Nygård	6 220	4,0	4,8
Johann Hjalmarsson	6 220	4,0	4,8
Mariann Havnen Misund	6 220	4,0	4,8
Odd Einar Tangen	6 220	4,0	4,8
Pål Nygård	6 220	4,0	4,8
Totalt antall aksjer	155 524	100,0	100,0

ORGANISASJONSNUMMER: <983 058 892 >



Noter til regnskapet 2019 Røberg Bygg AS

Aksjer og opsjoner eiet av medlemmer i styret og daglig leder:

Navn	Verv	Ordinære
Dan Helge Røberg	Styremedlem	32 661
Freddy Røberg	Styremedlem	32 661
Arve Frode Kirkeland	Styremedlem	32 661
Pål Nygård	Styremedlem	6 220

NOTE 10 - BUNDNE MIDLER

	2019	2018
Bundne skattetrekkmidler	866 645	678 744

NOTE 11 - TILVIRKNINGSKONTRAKTER

Morselskap

Tilvirkningskontrakter består av følgende poster;	2019	2018
Inntekter på igangværende produksjon	211 657 537	52 499 017
Direkte kostnader knyttet til opptjent inntekt	217 551 887	42 502 466
Netto resultatført på igangværende prosjekter	- 5 894 350	9 996 551

Opptjent, ikke fakturert på igangværende kontrakter	198 745	1 250 000
Forskuddsfakturert produksjon	8 984 513	2 450 000
Påløpte kostnader prosjekt	7 447 429	3 000 000
Estimert gjenværende produksjon på tapsprosjekter	17 735 539	0

NOTE 12 - SALGSINNTEKTER

Konsern

	2019	2018
Omsetning av entreprenørtjenester	185 420 359	111 420 551
Andre salgsinntekter	0	0
Sum	185 420 359	111 420 551

ORGANISASJONSNUMMER: <983 058 892 >



**Noter til regnskapet 2019
Røberg Bygg AS**

NOTE 13 - ANDRE DRIFTSINNTEKTER

	2019	2018
Gevinst salg driftsmidler	0	444 698
Leieinntekter	286 540	304 000
Andre driftsinntekter	450 000	0
Sum	736 540	748 698

NOTE 14 - MELLOMVÆRENDE MED AKSJONÆRER

Selskapet har totalt samlet langsiktige fordring på aksjonærer med kr 717 718.

Fordringene beregnes med rente lik normrente.

NOTE 15 - HENDELSER ETTER BALANSEDAGEN

Koronapandemien som inntraff i januar 2020 har ikke betydning for årsregnskapet for 2019. Hendelsen har heller ikke hatt vesentlig negativ betydning for foretakets stilling og resultat i perioden mellom balansedagen og tidspunktet for avleggelse av årsregnskapet. Selskapet driver entreprenørvirksomhet innen bygg og anleggsbransjen og selskapet har vært drifter tilnærmet som normalt i perioden hvor pandemien har pågått. Hendelsen anses ikke å ha skapt vesentlig usikkerhet om foretakets evne til fortsatt drift. Årsregnskapet er derfor avlagt under forutsetning om fortsatt drift.

ORGANISASJONSNUMMER: <983 058 892 >