



ÅRSREGNSKAPET FOR REGNSKAPSÅRET 2024 - GENERELL INFORMASJON

Enheten

Organisasjonsnummer:	979 142 242
Organisasjonsform:	Aksjeselskap
Foretaksnavn:	BAMBLE BRUK AS
Forretningsadresse:	Krabberødveien 29 3960 STATHELLE

Regnskapsår

Årsregnskapets periode:	01.01.2024 - 31.12.2024
-------------------------	-------------------------

Konsern

Mørselskap i konsern:	Ja
Konsernregnskap lagt ved:	Nei

Regnskapsregler

Regler for små foretak benyttet:	Ja
Benyttet ved utarbeidelsen av årsregnskapet til selskapet:	Regnskapslovens alminnelige regler

Årsregnskapet fastsatt av kompetent organ

Bekreftet av representant for selskapet:	Rune Vegar Skjalm Rist Saltensee Engen-Glug
Dato for fastsettelse av årsregnskapet:	28.06.2025

Grunnlag for avgivelse

År 2024: Årsregnskapet er elektronisk innlevert
År 2023: Tall er hentet fra elektronisk innlevert årsregnskap fra 2024

Det er ikke krav til at årsregnskapet m.v. som sendes til Regnskapsregisteret er undertegnet. Kontrollen på at dette er utført ligger hos revisor/enhetens øverste organ. Sikkerheten ivaretas ved at innsender har rolle/rettighet for innsending av årsregnskapet via Altinn, og ved at det bekreftes at årsregnskapet er fastsatt av kompetent organ.

Brønnøysundregistrene, 03.07.2025





Resultatregnskap

Beløp i: NOK	Note	2024	2023
RESULTATREGNSKAP			
Inntekter			
Salgsinntekt			95 801
Annen driftsinntekt		35 763	310 953
Sum inntekter		35 763	406 754
Kostnader			
Varekostnad		1 450	
Lønnskostnad	1, 2		
Avskrivning av driftsmidler og immaterielle eiendeler	3		
Annen driftskostnad	1	68 753	498 281
Sum kostnader		70 203	498 281
Driftsresultat		-34 440	-91 526
Finansinntekter og finanskostnader			
Inntekt på investering i datterselskap		11 846	
Annen renteinntekt	4		10 000
Annen finansinntekt	4		
Sum finansinntekter		11 846	10 000
Rentekostnad til foretak i samme konsern		3 201	-349
Annen rentekostnad	4	88 242	41 872
Annen finanskostnad	4		
Sum finanskostnader		91 443	41 523
Netto finans		-79 597	-31 523
Resultat før skattekostnad		-114 037	-123 050
Skattekostnad på resultat	5	-25 088	-27 071
Årsresultat	6	-88 949	-95 979
Årsresultat etter minoritetsinteresser		-88 949	-95 979
Totalresultat		-88 949	-95 979



Resultatregnskap

Beløp i: NOK	Note	2024	2023
Overføringer og disponeringer			
Udekket tap		-88 949	-95 979
Sum overføringer og disponeringer		-88 949	-95 979



Balanse

Beløp i: NOK	Note	2024	2023
BALANSE - EIENDELER			
Anleggsmidler			
Immaterielle eiendeler			
Konsesjoner, patenter o.l.		16 300	16 300
Utsatt skattefordel	5		
Sum immaterielle eiendeler		16 300	16 300
Varige driftsmidler			
Tomter, bygninger o.a. fast eiendom	3	317 890	317 890
Maskiner og anlegg	3		
Skip og flytende installasjoner	3		
Driftsløsøre, inventar o.a. utstyr	3		
Sum varige driftsmidler	3	317 890	317 890
Finansielle anleggsmidler			
Investering i datterselskap	7	737 953	737 953
Investering i annet foretak i samme konsern	7		
Lån til foretak i samme konsern	8, 9		
Lån til tilknyttet selskap og felles kontrollert virksomhet	8		
Andre langsiktige fordringer	2, 8	961 924	821 550
Sum finansielle anleggsmidler		1 699 877	1 559 503
Sum anleggsmidler		2 034 067	1 893 694
Omløpsmidler			
Varer			
Sum varer			232 566
Fordringer			
Kundefordringer	9		
Andre kortsiktige fordringer	9		2 186
Sum fordringer	9		2 186
Investeringer			
Aksjer og andeler i foretak i samme konsern	7		



Balanse

Beløp i: NOK	Note	2024	2023
Bankinnskudd, kontanter og lignende			
Bankinnskudd, kontanter o.l.		672	38
Sum bankinnskudd, kontanter og lignende		672	38
Sum omløpsmidler		672	234 790
SUM EIENDELER		2 034 739	2 128 484
BALANSE - EGENKAPITAL OG GJELD			
Egenkapital			
Innskutt egenkapital			
Aksjekapital	10	1 000 000	1 000 000
Beholdning av egne aksjer	10		
Sum innskutt egenkapital		1 000 000	1 000 000
Opptjent egenkapital			
Annen egenkapital	11	-88 623	-88 623
Udekket tap		184 928	95 979
Sum opptjent egenkapital		-273 551	-184 602
Sum egenkapital	6	726 449	815 398
Gjeld			
Langsiktig gjeld			
Utsatt skatt	5	128 806	153 894
Sum avsetninger for forpliktelser		128 806	153 894
Annen langsiktig gjeld			
Gjeld til kredittinstitusjoner	9	680 377	714 900
Langsiktig konserngjeld	9		
Øvrig langsiktig gjeld		112 282	76 855
Sum annen langsiktig gjeld		792 659	791 755
Sum langsiktig gjeld		921 465	945 649
Kortsiktig gjeld			
Leverandørgjeld	9	231 613	237 102



Balanse

Beløp i: NOK	Note	2024	2023
Betalbar skatt	5	134 975	135 743
Skyldig offentlige avgifter			-105
Annen kortsiktig gjeld	9	20 237	-5 304
Sum kortsiktig gjeld	9	386 825	367 436
Sum gjeld		1 308 290	1 313 085
SUM EGENKAPITAL OG GJELD		2 034 739	2 128 484



Brønnøysundregistrene

ÅRSREGNSKAP FOR REGNSKAPSÅRET 2024 - GENERELL INFORMASJON

Journalnummer: 2025 603635

Enheten

Organisasjonsnummer: 979 142 242
Organisasjonsform: Aksjeselskap
Foretaksnavn: BAMBLE BRUK AS
Forretningsadresse: Krabberødveien 29
3960 STATHELLE

Regnskapsår

Årsregnskapets periode: 01.01.2024 - 31.12.2024

Konsern

Morselskap i konsern: Ja
Konsernregnskap lagt ved: Nei

Regnskapsregler

Regler for små foretak benyttet: Ja
Benyttet ved utarbeidelsen av
årsregnskapet til selskapet: Regnskapslovens alminnelige regler

Årsregnskapet fastsatt av kompetent organ

Bekreftet av representant for selskapet: Rune Vegar Skjalm Rist Saltensee Engen-
Glug
Dato for fastsettelse av årsregnskapet: 28.06.2025

Revisjon

Selskapet har besluttet at årsregnskapet
ikke skal revideres: Ja
Årsregnskapet er utarbeidet av ekstern
autorisert regnskapsfører: Ja
Ekstern autorisert regnskapsfører har i
løpet av regnskapsåret bistått ved den
løpende regnskapsføringen eller utført
andre tjenester for selskapet enn å
utarbeide årsregnskapet: Ja

Grunnlag for avgivelse

År 2024: Årsregnskap er elektronisk innlevert.
År 2023: Tall er hentet fra elektronisk innlevert årsregnskap fra 2024.

Det er ikke krav til at årsregnskapet m.v. som sendes til Regnskapsregisteret er undertegnet. Kontrollen på at dette er utført ligger hos revisor/enhetens øverste organ. Sikkerheten ivaretas ved at innsender har rolle/rettighet for innsending av årsregnskapet via Altinn, og ved at det bekreftes at årsregnskapet er fastsatt av kompetent organ.

Brønnøysundregistrene, 01.07.2025

Brønnøysundregistrene
Postadresse: Postboks 900, 8910 Brønnøysund
Telefon: 75 00 75 00
E-post: firmapost@brreg.no Internett: www.brreg.no
Organisasjonsnummer: 974 760 673



Organisasjonsnr: 979 142 242
BAMBLE BRUK AS

RESULTATREGNSKAP

Beløp i: NOK	Note	2024	2023
RESULTATREGNSKAP			
Inntekter			
Salgsinntekt			95 801
Annen driftsinntekt		35 763	310 953
Sum inntekter		35 763	406 754
Kostnader			
Varekostnad		1 450	
Lønnskostnad	1, 2		
Avskrivning av driftsmidler og immaterielle eiendeler	3		
Annen driftskostnad	1	68 753	498 281
Sum kostnader		70 203	498 281
Driftsresultat		-34 440	-91 526
Finansinntekter og finanskostnader			
Inntekt på investering i datterselskap		11 846	
Annen renteinntekt	4		10 000
Annen finansinntekt	4		
Sum finansinntekter		11 846	10 000
Rentekostnad til foretak i samme konsern		3 201	-349
Annen rentekostnad	4	88 242	41 872
Annen finanskostnad	4		
Sum finanskostnader		91 443	41 523
Netto finans		-79 597	-31 523
Resultat før skattekostnad		-114 037	-123 050
Skattekostnad på resultat	5	-25 088	-27 071
Årsresultat	6	-88 949	-95 979
Årsresultat etter minoritetsinteresser		-88 949	-95 979
Totalresultat		-88 949	-95 979
Overføringer og disponeringer			
Udekket tap		-88 949	-95 979
Sum overføringer og disponeringer		-88 949	-95 979



Organisasjonsnr: 979 142 242
BAMBLE BRUK AS

BALANSE

Beløp i: NOK	Note	2024	2023
BALANSE - EIENDELER			
Anleggsmidler			
Immaterielle eiendeler			
Konsesjoner, patenter o.l.		16 300	16 300
Utsatt skattefordel	5		
Sum immaterielle eiendeler		16 300	16 300
Varige driftsmidler			
Tomter, bygninger o.a. fast eiendom	3	317 890	317 890
Maskiner og anlegg	3		
Skip og flytende installasjoner	3		
Driftsløsøre, inventar o. a. utstyr	3		
Sum varige driftsmidler	3	317 890	317 890
Finansielle anleggsmidler			
Investering i datterselskap	7	737 953	737 953
Investering i annet foretak i samme konsern	7		
Lån til foretak i samme konsern	8, 9		
Lån til tilknyttet selskap og felles kontrollert virksomhet	8		
Andre langsiktige fordringer	2, 8	961 924	821 550
Sum finansielle anleggsmidler		1 699 877	1 559 503
Sum anleggsmidler		2 034 067	1 893 694
Omløpsmidler			
Varer			
Sum varer			232 566
Fordringer			
Kundefordringer	9		
Andre kortsiktige fordringer	9		2 186
Sum fordringer	9		2 186
Investeringer			
Aksjer og andeler i foretak i samme konsern	7		
Bankinnskudd, kontanter og lignende			



Bankinnskudd, kontanter o. l.		672	38
Sum bankinnskudd, kontanter og lignende		672	38
Sum omløpsmidler		672	234 790
SUM EIENDELER		2 034 739	2 128 484
BALANSE - EGENKAPITAL OG GJELD			
Egenkapital			
Innskutt egenkapital			
Aksjekapital	10	1 000 000	1 000 000
Beholdning av egne aksjer	10		
Sum innskutt egenkapital		1 000 000	1 000 000
Opptjent egenkapital			
Annen egenkapital	11	-88 623	-88 623
Udekket tap		184 928	95 979
Sum opptjent egenkapital		-273 551	-184 602
Sum egenkapital	6	726 449	815 398
Gjeld			
Langsiktig gjeld			
Utsatt skatt	5	128 806	153 894
Sum avsetninger for forpliktelses		128 806	153 894
Annen langsiktig gjeld			
Gjeld til			
kredittinstitusjoner	9	680 377	714 900
Langsiktig konserngjeld	9		
Øvrig langsiktig gjeld		112 282	76 855
Sum annen langsiktig gjeld		792 659	791 755
Sum langsiktig gjeld		921 465	945 649
Kortsiktig gjeld			
Leverandørgjeld	9	231 613	237 102
Betalbar skatt	5	134 975	135 743
Skyldig offentlige avgifter			-105
Annen kortsiktig gjeld	9	20 237	-5 304
Sum kortsiktig gjeld	9	386 825	367 436
Sum gjeld		1 308 290	1 313 085
SUM EGENKAPITAL OG GJELD		2 034 739	2 128 484



Organisasjonsnr: 979 142 242
BAMBLE BRUK AS

NOTEOPPLYSNINGER - SELSKAP - alle poster oppgitt i hele tall

Note

Antall årsverk i regnskapsåret
0.00

Sum Beløp

Balanseført verdi 31.12. Varige driftsmidler Immaterielle eiend.

Konsernregnskap

Morselskapet sitt navn

Forretningskontor for morselskapet

Begrunnelse for at datterselskap er utelatt fra konsolideringen

Samlet beløp - tilknyttet selskap Årets Fjorårets

Samlet beløp - foretak i samme konsern Årets Fjorårets

Samlet beløp - foretak i samme konsern Årets Fjorårets

Samlet beløp - felles kontrollert virksomhet Årets Fjorårets

Pantstillelse Beløp

Beholdning av egne aksjer Antall Pålydende Andel av aksjek.



BankID Signing
Rune Vegar Skjalm Rist Salten
2025-06-28



Årsregnskap 2024 BAMBLE BRUK AS

Resultatregnskap
Balanse
Noter til regnskapet



Org.nr.: 979 142 242



RESULTATREGNSKAP

BAMBLE BRUK AS

DRIFTSINTEKTER OG DRIFTSKOSTNADER	Note	2024	2023
Salgsinntekt		0	95 801
Annen driftsinntekt		35 763	310 953
Sum driftsinntekter		35 763	406 754
Varekostnad		1 450	0
Annen driftskostnad	1	68 753	498 281
Sum driftskostnader		70 203	498 281
Driftsresultat		-34 440	-91 526
FINANSINTEKTER OG FINANSKOSTNADER			
Inntekt på investering i datterselskap		11 846	0
Annen renteinntekt	4	0	10 000
Rentekostnad til foretak i samme konsern		3 201	-349
Annen rentekostnad	4	88 242	41 872
Resultat av finansposter		-79 597	-31 523
Resultat før skattekostnad		-114 037	-123 050
Skattekostnad på resultat	5	-25 088	-27 071
Årsresultat	6	-88 949	-95 979
OVERFØRINGER			
Overført til udekket tap		88 949	95 979
Sum overføringer		-88 949	-95 979



BALANSE

BAMBLE BRUK AS

EIENDELER	Note	2024	2023
ANLEGGSMIDLER			
IMMATERIELLE EIENDELER			
Konsesjoner, patenter o.l.		16 300	16 300
Sum immaterielle eiendeler		16 300	16 300
VARIGE DRIFTSMIDLER			
Tomter, bygninger o.a. fast eiendom	3	317 890	317 890
Sum varige driftsmidler	3	317 890	317 890
FINANSIELLE ANLEGGSMIDLER			
Investeringer i datterselskap	7	737 953	737 953
Andre langsiktige fordringer	2, 8	961 924	821 550
Sum finansielle anleggsmidler		1 699 877	1 559 503
Sum anleggsmidler		2 034 067	1 893 694
OMLØPSMIDLER			
Lager av varer og annen beholdning		0	232 566
FORDRINGER			
Andre kortsiktige fordringer	9	0	2 186
Sum fordringer	9	0	2 186
INVESTERINGER			
Bankinnskudd, kontanter o.l.		672	38
Sum omløpsmidler		672	234 790
Sum eiendeler		2 034 739	2 128 484



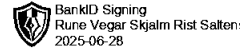
BALANSE

BAMBLE BRUK AS

EGENKAPITAL OG GJELD	Note	2024	2023
EGENKAPITAL			
INNSKUTT EGENKAPITAL			
Aksjekapital	10	1 000 000	1 000 000
Sum innskutt egenkapital		1 000 000	1 000 000
OPPTJENT EGENKAPITAL			
Annen egenkapital	11	-88 623	-88 623
Udekket tap		-184 928	-95 979
Sum opptjent egenkapital		-273 551	-184 602
Sum egenkapital	6	726 449	815 398
GJELD			
AVSETNING FOR FORPLIKTELSE			
Utsatt skatt	5	128 806	153 894
Sum avsetning for forpliktelser		128 806	153 894
ANNEN LANGSIKTIG GJELD			
Gjeld til kredittinstitusjoner	9	680 377	714 900
Øvrig langsiktig gjeld		112 282	76 855
Sum annen langsiktig gjeld		792 659	791 755
KORTSIKTIG GJELD			
Leverandørgjeld	9	231 613	237 102
Betalbar skatt	5	134 975	135 743
Skyldig offentlige avgifter		0	-105
Annen kortsiktig gjeld	9	20 237	-5 304
Sum kortsiktig gjeld	9	386 825	367 436
Sum gjeld		1 308 290	1 313 085
Sum egenkapital og gjeld		2 034 739	2 128 484

Stathelle, 28.06.2025
Styret i BAMBLE BRUK AS

Rune Vegar Skjalm Rist Saltensee Engen-Glug
styreleder/daglig leder



Regnskapsprinsipper

Årsregnskapet er satt opp i samsvar med regnskapsloven og NRS 8 - God regnskapsskikk for små foretak.

DRIFTSINNTEKTER

Inntektsføring ved salg av varer skjer på leveringstidspunktet. Tjenester inntektsføres etter hvert som de leveres.

SKATT

Skattekostnaden i resultatregnskapet omfatter både periodens betalbare skatt og endring i utsatt skatt. Utsatt skatt er beregnet med 22 % på grunnlag av de midlertidige forskjeller som eksisterer mellom regnskapsmessige og skattemessige verdier, samt ligningsmessig underskudd til fremføring ved utgangen av regnskapsåret. Skatteøkende og skattereduserende midlertidige forskjeller som reverserer eller kan reverseres i samme periode er utlignet og nettoført.

KLASSIFISERING OG VURDERING AV ANLEGGSMIDLER

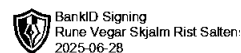
Anleggsmidler omfatter eiendeler bestemt til varig eie og bruk. Anleggsmidler er vurdert til anskaffelseskost. Varige driftsmidler balanseføres og avskrives over driftsmidlets økonomiske levetid. Avskrivningsperioden for fast eiendom anskaffet etter 2009 er dekomponert i en del som gjelder råbygget og en del som gjelder faste tekniske installasjoner. Varige driftsmidler nedskrives til gjenvinnbart beløp ved verdifall som forventes ikke å være forbigående. Gjenvinnbart beløp er det høyeste av netto salgsverdi og verdi i bruk. Verdi i bruk er nåverdi av fremtidige kontantstrømmer knyttet til eiendelen. Nedskrivningen reverseres når grunnlaget for nedskrivningen ikke lenger er til stede.

KLASSIFISERING OG VURDERING AV OMLØPSMIDLER

Omløpsmidler og kortsiktig gjeld omfatter normalt poster som forfaller til betaling innen ett år etter balansedagen, samt poster som knytter seg til varekretsløpet. Omløpsmidler vurderes til laveste verdi av anskaffelseskost og virkelig verdi.

AKSJER I DATTERSELSKAP

Investeringer i datterselskap er vurdert etter kostmetoden ettersom konsernet samlet ikke overstiger grensen for små foretak.



Note 1 Lønnskostnader og ytelser, godtgjørelser til daglig leder, styret og revisor

LØNSKOSTNADER

	2024	2023
Sum	0	0

Selskapet har i 2024 sysselsatt 0 årsverk.

PENSJONSFORPLIKTELSE

Selskapet er ikke pliktig til å ha tjenstepensjonsordning etter lov om obligatorisk tjenstepensjon.

Selskapet tilfredsstiller kravene i denne lov.

Note 2 Lån og sikkerhetsstillelse til medlemmer av styrende organer

	Styremedlemmer	Medlemmer av andre organer
Samlet lån	0	0
Samlet sikkerhetsstillelse	0	0

Note 3 Anleggsmidler

	Immaterielle Eiendeler	Tomter	Sum
Anskaffelseskost pr. 01.01.24	16 300	317 890	334 190
= Anskaffelseskost 31.12.24	16 300	317 890	334 190
= Bokført verdi 31.12.24	16 300	317 890	334 190

Note 4 Poster som er slått sammen i regnskapet

Finansinntekter	2024	2023
Annen renteinntekt	0	10 000
Sum finansinntekter	0	10 000
Finanskostnader	2024	2023
Rentekostnader fra foretak i samme konsern	3 201	-349
Annen rentekostnad	88 242	41 872
Sum finanskostnader	91 443	41 523



Note 5 Skatt

Årets skattekostnad	2024	2023
Resultatført skatt på ordinært resultat:		
Betalbar skatt	0	0
Endring i utsatt skatt	-25 088	-27 071
Skattekostnad ordinært resultat	-25 088	-27 071
Skattepliktig inntekt:		
Resultat før skatt	-114 037	-123 050
Permanente forskjeller	0	0
Endring i midlertidige forskjeller	181 363	-84 249
Anvendelse av fremførbart underskudd	-67 326	0
Skattepliktig inntekt	0	-207 299
Betalbar skatt i balansen:		
Betalbar skatt på årets resultat	-3 119	-513
Betalbar skatt på mottatt konsernbidrag	2 606	0
Skyldig ilignet skatt fra tidligere år	135 488	136 256
Sum betalbar skatt i balansen	134 975	135 743

Skatteeffekten av midlertidige forskjeller og underskudd til fremføring som har gitt opphav til utsatt skatt og utsatte skattefordeler, spesifisert på typer av midlertidige forskjeller

	2024	2023	Endring
Varige driftsmidler	1	1	0
Gevinst – og tapskonto	725 453	906 816	181 363
Sum	725 454	906 817	181 363
Akkumulert fremførbart underskudd	-139 973	-207 299	-67 326
Grunnlag for utsatt skatt	585 480	699 518	114 037
Utsatt skatt (22 %)	128 806	153 894	25 088

Note 6 Egenkapital

	Aksjekapital	Overkurs	Annen Innskutt egenkapital	Annen egenkapital	Sum egenkapital
Pr. 31.12.2023	1 000 000	0	0	-88 623	911 377
Årets resultat				-88 949	-88 949
Pr 31.12.2024	1 000 000	0	0	-177 572	822 428



Note 7 Datterselskap, TS og FKV

	Kontor- kommune	Eier- andel	Stemme- andel	Andel egenkapital	Andel resultat
DS/FKV/TS					
Fløtningsstrand Bruk AS	Bamble	100,0%	100,0%	-57 846	-114 386
Herre Kraftstasjon AS	Bamble	100,0%	100,0%	1 111 840	-1 994
Norwegian Natural Water AS	Bamble	100,0%	100,0%	8 894	-4 891
Sum				1 062 888	-121 271

Note 8 Fordringer med forfall senere enn ett år

	2024	2023
Lån til foretak i samme konsern	961 924	821 550
Sum langsiktige fordringer	961 924	821 550

Note 9 Mellomværende med selskap i samme konsern

	2024	2023
Fordringer		
Lån til foretak i samme konsern	961 924	821 550
Sum	961 924	821 550
Gjeld		
Sum	0	0

Note 10 Aksjonærer

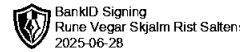
AKSJEKAPITALEN I BAMBLE BRUK AS PR. 31.12 BESTÅR AV:

	Antall	Pålydende	Bokført
Ordinære aksjer	1 000	1 000,0	1 000 000
Sum	1 000		1 000 000

EIERSTRUKTUR

De største aksjonærene i % pr. 31.12 var:

	Ordinære	Eierandel	Stemmeandel
RUNE VEGAR SKJALM RIST SALTENSEE EN	800	80,0	80,0
IRJA ADELAINÉ ENGEN	100	10,0	10,0
SONDOV ALEXANDER ENGEN	100	10,0	10,0
Totalt antall aksjer	1 000	100,0	100,0



Note 11 Fortsatt drift

Styrets arbeid i 2024 har i hovedsak bestått av å forvalte inntektene og redusere kostnadene for å sikre løpende drift. I budsjettene for 2025 er det lagt opp til en nøktern drift som skal skape en bærekraftig økonomi.

BAMBLE BRUK AS sin gjeld dekkes løpende av eier.

Driften av BAMBLE BRUK AS synes således ikke å medføre risiko for tap for kreditorene.

Grunnlaget for styrets konklusjon om fortsatt drift er basert på grunnlaget dagens drift er etablert på, den gode kommunikasjonen mot kreditorer og et konservativt anslag på inntekter i årene som kommer.