



ÅRSREGNSKAPET FOR REGNSKAPSÅRET 2021 - GENERELL INFORMASJON

Enheten

Organisasjonsnummer: 993 231 150
Organisasjonsform: Aksjeselskap
Foretaksnavn: BERGEN RØRTEKNIKK AS
Forretningsadresse: Leirvikflaten 23
5179 GODVIK

Regnskapsår

Årsregnskapets periode: 01.01.2021 - 31.12.2021

Konsern

Morselskap i konsern: Nei

Regnskapsregler

Regler for små foretak benyttet: Nei
Benyttet ved utarbeidelsen av årsregnskapet til selskapet: Regnskapslovens alminnelige regler

Årsregnskapet fastsatt av kompetent organ

Bekreftet av representant for selskapet: Jan Erik Bynes
Dato for fastsettelse av årsregnskapet: 30.06.2022

Grunnlag for avgivelse

År 2021: Årsregnskapet er elektronisk innlevert
År 2020: Tall er hentet fra elektronisk innlevert årsregnskap fra 2021

Det er ikke krav til at årsregnskapet m.v. som sendes til Regnskapsregisteret er undertegnet. Kontrollen på at dette er utført ligger hos revisor/enhetens øverste organ. Sikkerheten ivaretas ved at innsender har rolle/rettighet for innsending av årsregnskapet via Altinn, og ved at det bekreftes at årsregnskapet er fastsatt av kompetent organ.

Brønnøysundregistrene, 17.08.2023



Resultatregnskap

| Beløp i: NOK | Note | 2021 | 2020 |
|-------------------------------------------------------|------|--------------------|--------------------|
| RESULTATREGNSKAP | | | |
| Inntekter | | | |
| Salgsinntekt | 1, 2 | 117 721 772 | 113 096 812 |
| Annen driftsinntekt | | -5 163 | 167 837 |
| Sum inntekter | | 117 716 609 | 113 264 649 |
| Kostnader | | | |
| Varekostnad | 2 | 62 519 007 | 63 890 627 |
| Lønnskostnad | 3 | 39 782 516 | 37 627 221 |
| Avskrivning av driftsmidler og immaterielle eiendeler | 7 | 1 246 094 | 1 228 535 |
| Annen driftskostnad | 3, 4 | 7 961 627 | 6 950 872 |
| Sum kostnader | | 111 509 244 | 109 697 255 |
| Driftsresultat | | 6 207 365 | 3 567 394 |
| Finansinntekter og finanskostnader | | | |
| Annen renteinntekt | | 135 246 | 20 787 |
| Annen finansinntekt | 5 | 450 603 | 78 683 |
| Sum finansinntekter | | 585 849 | 99 470 |
| Annen rentekostnad | | 372 638 | 378 457 |
| Annen finanskostnad | | | 365 |
| Sum finanskostnader | | 372 638 | 378 822 |
| Netto finans | | 213 211 | -279 352 |
| Ordinært resultat før skattekostnad | | 6 420 577 | 3 288 042 |
| Skattekostnad på ordinært resultat | 6 | 1 333 903 | 707 213 |
| Ordinært resultat etter skattekostnad | | 5 086 674 | 2 580 830 |
| Årsresultat | | 5 086 674 | 2 580 830 |
| Årsresultat etter minoritetsinteresser | | 5 086 674 | 2 580 830 |
| Totalresultat | | 5 086 674 | 2 580 830 |



Resultatregnskap

| Beløp i: NOK | Note | 2021 | 2020 |
|------------------------------------------|-------------|------------------|------------------|
| Overføringer og disponeringer | | | |
| Ordinært utbytte | | 4 500 000 | 2 100 000 |
| Avsatt til annen egenkapital | | 586 674 | 480 830 |
| Sum overføringer og disponeringer | | 5 086 674 | 2 580 830 |



Balanse

| Beløp i: NOK | Note | 2021 | 2020 |
|------------------------------------------------|------|-------------------|-------------------|
| BALANSE - EIENDELER | | | |
| Anleggsmidler | | | |
| Immaterielle eiendeler | | | |
| Varige driftsmidler | | | |
| Balanseførte leieavtaler | 7 | 2 043 844 | 2 900 804 |
| Driftsløsøre, inventar o.a. utstyr | 7 | 1 140 194 | 914 805 |
| Sum varige driftsmidler | | 3 184 038 | 3 815 609 |
| Finansielle anleggsmidler | | | |
| Investeringer i tilknyttet selskap | 8 | 150 000 | 150 000 |
| Investeringer i aksjer og andeler | 9 | 6 298 641 | 5 801 593 |
| Forskuddsbetalt leasing | | | |
| Sum finansielle anleggsmidler | | 6 448 641 | 5 951 594 |
| Sum anleggsmidler | | 9 632 679 | 9 767 203 |
| Omløpsmidler | | | |
| Varer | | | |
| Fordringer | | | |
| Kundefordringer | | 17 232 894 | 22 879 252 |
| Andre kortsiktige fordringer | 10 | 8 776 042 | 6 580 314 |
| Sum fordringer | | 26 008 936 | 29 459 565 |
| Bankinnskudd, kontanter og lignende | | | |
| Bankinnskudd, kontanter o.l. | 11 | 4 114 429 | 371 733 |
| Sum bankinnskudd, kontanter og lignende | | 4 114 429 | 371 733 |
| Sum omløpsmidler | | 30 123 366 | 29 831 299 |
| SUM EIENDELER | | 39 756 045 | 39 598 501 |

BALANSE - EGENKAPITAL OG GJELD



Balanse

| Beløp i: NOK | Note | 2021 | 2020 |
|------------------------------------------|--------|-------------------|-------------------|
| Egenkapital | | | |
| Innskutt egenkapital | | | |
| Aksjekapital | 12, 13 | 135 000 | 135 000 |
| Sum innskutt egenkapital | | 135 000 | 135 000 |
| Opptjent egenkapital | | | |
| Annen egenkapital | 12 | 12 545 050 | 11 958 377 |
| Sum opptjent egenkapital | | 12 545 050 | 11 958 377 |
| Sum egenkapital | | 12 680 050 | 12 093 377 |
| Gjeld | | | |
| Langsiktig gjeld | | | |
| Utsatt skatt | 6 | 3 270 502 | 2 443 719 |
| Sum avsetninger for forpliktelser | | 3 270 502 | 2 443 719 |
| Annen langsiktig gjeld | | | |
| Gjeld til kredittinstitusjoner | 10 | 297 316 | 405 212 |
| Øvrig langsiktig gjeld | 7 | 1 771 008 | 2 462 848 |
| Sum annen langsiktig gjeld | | 2 068 324 | 2 868 060 |
| Sum langsiktig gjeld | | 5 338 825 | 5 311 778 |
| Kortsiktig gjeld | | | |
| Leverandørgjeld | | 5 869 257 | 5 966 635 |
| Betalbar skatt | 6 | 507 120 | 138 367 |
| Skyldig offentlige avgifter | | 4 541 712 | 4 562 418 |
| Utbytte | | 4 500 000 | 2 100 000 |
| Annen kortsiktig gjeld | 14 | 6 319 080 | 9 425 926 |
| Sum kortsiktig gjeld | | 21 737 169 | 22 193 346 |
| Sum gjeld | | 27 075 994 | 27 505 125 |
| SUM EGENKAPITAL OG GJELD | | 39 756 045 | 39 598 501 |



Brønnøysundregistrene

ÅRSREGNSKAP FOR REGNSKAPSÅRET 2021 - GENERELL INFORMASJON

Journalnummer: 2022 609462

Enheten

Organisasjonsnummer: 993 231 150
Organisasjonsform: Aksjeselskap
Foretaksnavn: BERGEN RØRTEKNIKK AS
Forretningsadresse: Leirvikflaten 23
5179 GODVIK

Regnskapsår

Årsregnskapets periode: 01.01.2021 - 31.12.2021

Konsern

Morselskap i konsern: Nei

Regnskapsregler

Regler for små foretak benyttet: Nei
Benyttet ved utarbeidelsen av
årsregnskapet til selskapet: Regnskapslovens alminnelige regler

Årsregnskapet fastsatt av kompetent organ

Bekreftet av representant for selskapet: Jan Erik Bynes
Dato for fastsettelse av årsregnskapet: 30.06.2022

Revisjon

Ekstern autorisert regnskapsfører har i løpet av regnskapsåret bistått ved den løpende regnskapsføringen eller utført andre tjenester for selskapet enn å utarbeide årsregnskapet: Ja

Grunnlag for avgivelse

År 2021: Årsregnskap er elektronisk innlevert.
År 2020: Tall er hentet fra elektronisk innlevert årsregnskap fra 2021.

Det er ikke krav til at årsregnskapet m.v. som sendes til Regnskapsregisteret er undertegnet. Kontrollen på at dette er utført ligger hos revisor/enhetens øverste organ. Sikkerheten ivaretas ved at innsender har rolle/rettighet for innsending av årsregnskapet via Altinn, og ved at det bekreftes at årsregnskapet er fastsatt av kompetent organ.

Brønnøysundregistrene, 09.07.2022



Organisasjonsnr: 993 231 150
BERGEN RØRTEKNIKK AS

RESULTATREGNSKAP

| Beløp i: NOK | Note | 2021 | 2020 |
|-------------------------------------------------------|-------------|--------------------|--------------------|
| RESULTATREGNSKAP | | | |
| Inntekter | | | |
| Salgsinntekt | | 117 721 772 | 113 096 812 |
| Annen driftsinntekt | 1, 2 | -5 163 | 167 837 |
| Sum inntekter | | 117 716 609 | 113 264 649 |
| Kostnader | | | |
| Varekostnad | 2 | 62 519 007 | 63 890 627 |
| Lønnskostnad | 3 | 39 782 516 | 37 627 221 |
| Avskrivning av driftsmidler og immaterielle eiendeler | 7 | 1 246 094 | 1 228 535 |
| Annen driftskostnad | 3, 4 | 7 961 627 | 6 950 872 |
| Sum kostnader | | 111 509 244 | 109 697 255 |
| Driftsresultat | | 6 207 365 | 3 567 394 |
| Finansinntekter og finanskostnader | | | |
| Annen renteinntekt | | 135 246 | 20 787 |
| Annen finansinntekt | 5 | 450 603 | 78 683 |
| Sum finansinntekter | | 585 849 | 99 470 |
| Annen rentekostnad | | 372 638 | 378 457 |
| Annen finanskostnad | | | 365 |
| Sum finanskostnader | | 372 638 | 378 822 |
| Netto finans | | 213 211 | -279 352 |
| Ordinært resultat før skattekostnad | | | |
| Skattekostnad på ordinært resultat | 6 | 1 333 903 | 707 213 |
| Ordinært resultat etter skattekostnad | | 5 086 674 | 2 580 830 |
| Årsresultat | | 5 086 674 | 2 580 830 |
| Årsresultat etter minoritetsinteresser | | 5 086 674 | 2 580 830 |
| Totalresultat | | 5 086 674 | 2 580 830 |
| Overføringer og disponeringer | | | |
| Ordinært utbytte | | 4 500 000 | 2 100 000 |
| Avsatt til annen egenkapital | | 586 674 | 480 830 |
| Sum overføringer og disponeringer | | 5 086 674 | 2 580 830 |





Organisasjonsnr: 993 231 150
BERGEN RØRTEKNIKK AS

BALANSE

Beløp i: NOK Note 2021 2020

BALANSE - EIENDELER

Anleggsmidler

Immaterielle eiendeler

Varige driftsmidler

| | | | |
|-----------------------------------------|---|------------------|------------------|
| Balanseførte leieavtaler | 7 | 2 043 844 | 2 900 804 |
| Driftsløssøre, inventar o. a. utstyr | 7 | 1 140 194 | 914 805 |
| Sum varige driftsmidler | | 3 184 038 | 3 815 609 |

Finansielle anleggsmidler

| | | | |
|------------------------------------------|---|------------------|------------------|
| Investeringer i tilknyttet selskap | 8 | 150 000 | 150 000 |
| Investeringer i aksjer og andeler | 9 | 6 298 641 | 5 801 593 |
| Forskuddsbetalt leasing | | | |
| Sum finansielle anleggsmidler | | 6 448 641 | 5 951 594 |
| Sum anleggsmidler | | 9 632 679 | 9 767 203 |

Omløpsmidler

Varer

Fordringer

| | | | |
|---------------------------------|----|-------------------|-------------------|
| Kundefordringer | | 17 232 894 | 22 879 252 |
| Andre kortsiktige fordringer | 10 | 8 776 042 | 6 580 314 |
| Sum fordringer | | 26 008 936 | 29 459 565 |

Bankinnskudd, kontanter og lignende

| | | | |
|----------------------------------------------------|----|------------------|----------------|
| Bankinnskudd, kontanter o. l. | 11 | 4 114 429 | 371 733 |
| Sum bankinnskudd, kontanter og lignende | | 4 114 429 | 371 733 |

Sum omløpsmidler

| | | | |
|-------------------------|--|-------------------|-------------------|
| Sum omløpsmidler | | 30 123 366 | 29 831 299 |
| SUM EIENDELER | | 39 756 045 | 39 598 501 |

BALANSE - EGENKAPITAL OG GJELD

Egenkapital

Innskutt egenkapital

| | | | |
|---------------------------------|--------|----------------|----------------|
| Aksjekapital | 12, 13 | 135 000 | 135 000 |
| Sum innskutt egenkapital | | 135 000 | 135 000 |



| | | | |
|------------------------------------------|----|-------------------|-------------------|
| Opptjent egenkapital | | | |
| Annen egenkapital | 12 | 12 545 050 | 11 958 377 |
| Sum opptjent egenkapital | | 12 545 050 | 11 958 377 |
| Sum egenkapital | | 12 680 050 | 12 093 377 |
| Gjeld | | | |
| Langsiktig gjeld | | | |
| Utsatt skatt | 6 | 3 270 502 | 2 443 719 |
| Sum avsetninger for forpliktelser | | 3 270 502 | 2 443 719 |
| Annen langsiktig gjeld | | | |
| Gjeld til kredittinstitusjoner | 10 | 297 316 | 405 212 |
| Øvrig langsiktig gjeld | 7 | 1 771 008 | 2 462 848 |
| Sum annen langsiktig gjeld | | 2 068 324 | 2 868 060 |
| Sum langsiktig gjeld | | 5 338 825 | 5 311 778 |
| Kortsiktig gjeld | | | |
| Leverandørgjeld | | 5 869 257 | 5 966 635 |
| Betalbar skatt | 6 | 507 120 | 138 367 |
| Skyldig offentlige avgifter | | 4 541 712 | 4 562 418 |
| Utbytte | | 4 500 000 | 2 100 000 |
| Annen kortsiktig gjeld | 14 | 6 319 080 | 9 425 926 |
| Sum kortsiktig gjeld | | 21 737 169 | 22 193 346 |
| Sum gjeld | | 27 075 994 | 27 505 125 |
| SUM EGENKAPITAL OG GJELD | | 39 756 045 | 39 598 501 |



Organisasjonsnr: 993 231 150
BERGEN RØRTEKNIKK AS

NOTEOPPLYSNINGER - SELSKAP - alle poster oppgitt i hele tall

Note

Antall aksjer og aksjeeiere

Note

Antall årsverk i regnskapsåret

Virksomheten har hatt følgende antall årsverk:
49.10

Omløpsmidler Startdato Sluttdato Endring

Skattemessig fremf.undersk. Startdato Sluttdato Endring

Kortsiktig gjeld Startdato Sluttdato Endring



| Resultatregnskap | | | |
|-------------------------------------------------------|-------------|--------------------|--------------------|
| Bergen Rørteknikk AS | | | |
| Driftsinntekter og driftskostnader | Note | 2021 | 2020 |
| Salgsinntekt | 1, 2 | 117 721 772 | 113 096 812 |
| Annen driftsinntekt | | -5 163 | 167 837 |
| Sum driftsinntekter | | <u>117 716 609</u> | <u>113 264 649</u> |
| Varekostnad | 2 | 62 519 007 | 63 890 627 |
| Lønnskostnad | 3 | 39 782 516 | 37 627 221 |
| Avskrivning av driftsmidler og immaterielle eiendeler | 7 | 1 246 094 | 1 228 535 |
| Annen driftskostnad | 3, 4 | 7 961 627 | 6 950 872 |
| Sum driftskostnader | | <u>111 509 244</u> | <u>109 697 255</u> |
| Driftsresultat | | <u>6 207 365</u> | <u>3 567 394</u> |
| Finansinntekter og finanskostnader | | | |
| Annen renteinntekt | | 135 246 | 20 787 |
| Annen finansinntekt | 5 | 450 603 | 78 683 |
| Annen rentekostnad | | 372 638 | 378 457 |
| Annen finanskostnad | | 0 | 365 |
| Resultat av finansposter | | <u>213 211</u> | <u>-279 352</u> |
| Ordinært resultat før skattekostnad | | 6 420 577 | 3 288 042 |
| Skattekostnad på ordinært resultat | 6 | 1 333 903 | 707 213 |
| Årsresultat | | <u>5 086 674</u> | <u>2 580 830</u> |
| Overføringer | | | |
| Avsatt til utbytte | | 4 500 000 | 2 100 000 |
| Avsatt til annen egenkapital | | 586 674 | 480 830 |
| Sum overføringer | | <u>5 086 674</u> | <u>2 580 830</u> |

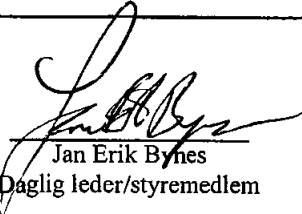
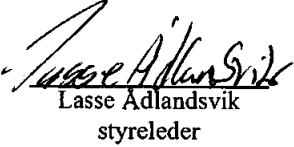

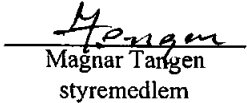



| Balanse | | | |
|------------------------------------|-------------|-------------------|-------------------|
| Bergen Rørteknikk AS | | | |
| Eiendeler | Note | 2021 | 2020 |
| Anleggsmidler | | | |
| Varige driftsmidler | | | |
| Balanseførte leieavtaler | 7 | 2 043 844 | 2 900 804 |
| Driftsløsøre, inventar o.a. utstyr | 7 | 1 140 194 | 914 805 |
| Sum varige driftsmidler | | <u>3 184 038</u> | <u>3 815 609</u> |
| Finansielle anleggsmidler | | | |
| Investeringer i tilknyttet selskap | 8 | 150 000 | 150 000 |
| Investeringer i aksjer og andeler | 9 | 6 298 641 | 5 801 593 |
| Sum finansielle anleggsmidler | | <u>6 448 641</u> | <u>5 951 594</u> |
| Sum anleggsmidler | | <u>9 632 679</u> | <u>9 767 203</u> |
| Omløpsmidler | | | |
| Fordringer | | | |
| Kundefordringer | | 17 232 894 | 22 879 252 |
| Andre kortsiktige fordringer | 10 | 8 776 042 | 6 580 314 |
| Sum fordringer | | <u>26 008 936</u> | <u>29 459 565</u> |
| Investeringer | | | |
| Bankinnskudd, kontanter o.l. | 11 | 4 114 429 | 371 733 |
| Sum omløpsmidler | | <u>30 123 366</u> | <u>29 831 299</u> |
| Sum eiendeler | | <u>39 756 045</u> | <u>39 598 501</u> |



| Balanse | | | |
|------------------------------------|-------------|-------------------|-------------------|
| Bergen Rørteknikk AS | | | |
| | Note | 2021 | 2020 |
| Egenkapital og gjeld | | | |
| Innskutt egenkapital | | | |
| Aksjekapital | 12, 13 | 135 000 | 135 000 |
| Sum innskutt egenkapital | | <u>135 000</u> | <u>135 000</u> |
| Opptjent egenkapital | | | |
| Annen egenkapital | 12 | 12 545 050 | 11 958 377 |
| Sum opptjent egenkapital | | <u>12 545 050</u> | <u>11 958 377</u> |
| Sum egenkapital | | <u>12 680 050</u> | <u>12 093 377</u> |
| Gjeld | | | |
| Avsetning for forpliktelser | | | |
| Utsatt skatt | 6 | 3 270 502 | 2 443 719 |
| Sum avsetning for forpliktelser | | <u>3 270 502</u> | <u>2 443 719</u> |
| Annen langsiktig gjeld | | | |
| Gjeld til kredittinstitusjoner | 10 | 297 316 | 405 212 |
| Øvrig langsiktig gjeld | 7 | 1 771 008 | 2 462 848 |
| Sum annen langsiktig gjeld | | <u>2 068 324</u> | <u>2 868 060</u> |
| Kortsiktig gjeld | | | |
| Leverandørgjeld | | 5 869 257 | 5 966 635 |
| Betalbar skatt | 6 | 507 120 | 138 367 |
| Skyldig offentlige avgifter | | 4 541 712 | 4 562 418 |
| Utbytte | | 4 500 000 | 2 100 000 |
| Annen kortsiktig gjeld | 14 | 6 319 080 | 9 425 926 |
| Sum kortsiktig gjeld | | <u>21 737 169</u> | <u>22 193 346</u> |
| Sum gjeld | | <u>27 075 994</u> | <u>27 505 125</u> |
| Sum egenkapital og gjeld | | <u>39 756 045</u> | <u>39 598 501</u> |



| Balanse | | |
|---------------------------------------------------------------------------------------------------------------------------------|---------------------------------------------------------------------------------------------------------------------|-------------------------------------------------------------------------------------------------------------------------|
| Bergen Rørteknikk AS | | |
| Bergen, 30.06.2022 | | |
|  Jan Erik Bynes Daglig leder/styremedlem |  Lasse Adlandsvik styreleder |  Norvald Adlandsvik styremedlem |
|  Magnar Targen styremedlem | |  Morten Adlandsvik styremedlem |
| Bergen Rørteknikk AS | | |
| Side 3 | | |



Bergen Rørteknikk AS

Noter til årsregnskapet for 2021

Regnskapsprinsipper

Årsregnskapet er satt opp i samsvar med regnskapsloven og god regnskapsskikk.

Bruk av estimater

Utarbeidelse av regnskap i samsvar med regnskapsloven krever bruk av estimater. Videre krever anvendelse av selskapets regnskapsprinsipper at ledelsen må utøve skjønn. Områder som i stor grad inneholder slike skjønsmessige vurderinger, høy grad av kompleksitet, eller områder hvor forutsetninger og estimater er vesentlige for årsregnskapet, er beskrevet i notene.

Salgsinntekter

Inntekter ved salg av varer og tjenester vurderes til virkelig verdi av vederlaget, netto etter fradrag for merverdiavgift, returer, rabatter og andre avslag. Salg av varer resultatføres når selskapet har levert sine produkter til kunden og det ikke er uoppfylte forpliktelser som kan påvirke kundens aksept av leveringen. Avsetning til forventede garantiarbeider føres som kostnad og avsetning for forpliktelser. Tjenester inntektsføres i takt med utførelsen ved løpende avregning.

Klassifisering av balanseposter

Eiendeler bestemt til varig eie eller bruk klassifiseres som anleggsmidler. Eiendeler som er tilknyttet varekretsløpet klassifiseres som omløpsmidler. Fordringer for øvrig klassifiseres som omløpsmidler hvis de skal tilbakebetales innen ett år. For gjeld legges analoge kriterier til grunn. Første års avdrag på langsiktig gjeld klassifiseres likevel ikke som kortsiktig gjeld.

Anskaffelseskost

Anskaffelseskost for eiendeler omfatter kjøpesummen, med fradrag for bonuser, rabatter og lignende, og med tillegg for kjøpsutgifter (frakt, toll, offentlige avgifter som ikke refunderes og andre direkte kjøpsutgifter).

Varige driftsmidler

Varige driftsmidler balanseføres og avskrives lineært til restverdi over driftsmidlenes forventede utnyttbare levetid. Ved endring i avskrivningsplan fordeles virkningen over gjenværende avskrivningstid ("knekkpunktmetoden"). Vedlikehold av driftsmidler kostnadsføres løpende som driftskostnader. Påkostninger og forbedringer tillegges driftsmidlets kostpris og avskrives i takt med driftsmidlet. Skillet mellom vedlikehold og påkostning/forbedring regnes i forhold til driftsmidlets stand på anskaffelsestidspunktet.

Leide (leasede) driftsmidler balanseføres som driftsmidler hvis leiekontrakten anses som finansiell.

Investeringer i aksjer og andeler

Kostmetoden brukes som prinsipp for investeringer i aksjer, andeler og tilknyttede selskaper, hvor investeringene vurderes til laveste av anskaffelseskost og virkelig verdi.

Anleggskontrakter

Arbeid under utførelse knyttet til fastpriskontrakter med lang tilvirkningstid vurderes etter løpende avregnings metode. Fullførelsesgraden beregnes som påløpte kostnader i prosent av forventet totalkostnad. Totalkostnaden revurderes løpende. For prosjekter som antas å gi tap, kostnadsføres hele det beregnede tapet umiddelbart.



Bergen Rørteknikk AS

Noter til årsregnskapet for 2021

Fordringer

Kundefordringer føres i balansen etter fradrag for avsetning til forventede tap. Avsetning til tap er gjort på grunnlag av individuell vurdering av fordringene.

Investeringer i børsnoterte aksjer

For kortsiktige investeringer i børsnoterte selskaper brukes markedsverdi prinsippet. Verdien i balansen tilsvarer markedsverdien av investeringene pr. 31.12. Mottatt utbytte, og realiserte og urealiserte gevinster/ tap, resultatføres som finansposter.

Gjeld

Gjeld, med unntak for enkelte avsetninger for forpliktelser, balanseføres til nominelt gjeldsbeløp.

Garantiarbeider/reklamasjoner

Garantiarbeider/reklamasjoner knyttet til avsluttede salg vurderes til antatt kostnad for slikt arbeid. Estimert beregnes med utgangspunkt i historiske tall for garantiarbeider og et forsiktighetsprinsipp. Avsetningen føres opp under "Annen kortsiktig gjeld", og endringen i avsetningen kostnadsføres.

Pensjoner

Pensjonsordningene er finansiert gjennom innbetalinger til forsikringsselskap, med unntak av AFP-ordningen. Selskapet har innskuddsplan.

Innskuddsplaner

Ved innskuddsplaner betaler selskapet innskudd til et forsikringsselskap. Selskapet har ingen ytterligere betalingsforpliktelse etter at innskuddene er betalt. Innskuddene regnskapsføres som lønnskostnad. Eventuelle forskuddsbetalte innskudd balanseføres som eiendel (pensjonsmidler) i den grad innskuddet kan refunderes eller redusere framtidige innbetalinger.

Skatt

Skattekostnaden i resultatregnskapet omfatter både periodens betalbare skatt og endring i utsatt skatt. Utsatt skatt beregnes med aktuell skattesats på grunnlag av de midlertidige forskjeller som eksisterer mellom regnskapsmessige og skattemessige verdier, samt eventuelt ligningsmessig underskudd til fremføring ved utgangen av regnskapsåret. Skatteøkende og skattereduserende midlertidige forskjeller som reverserer eller kan reversere i samme periode er utlignet. Oppføring av utsatt skattefordel på netto skattereduserende forskjeller som ikke er utlignet og underskudd til fremføring, begrunnes med antatt fremtidig inntjening. Utsatt skatt og skattefordel som kan balanseføres oppføres netto i balansen.

Utsatt skatt regnskapsføres til nominelt beløp.

Kontantstrømoppstilling

Kontantstrømoppstillingen utarbeides etter den indirekte metoden. Kontanter og kontantekvivalenter omfatter kontanter, bankinnskudd og andre kortsiktige, likvide plasseringer som umiddelbart og med uvesentlig kursrisiko kan konverteres til kjente kontantbeløp og med gjenværende løpetid mindre enn tre måneder fra anskaffelsesdato.



Bergen Rørteknikk AS

Noter til årsregnskapet for 2021

Note 1 Driftsinntekter

Salgsinntekter kommer fra rørleggertjenester, og kommer i sin helhet fra Norge.

Note 2 Anleggskontrakter

| Balanseførte verdier vedrørende prosjekter | 2021 | 2020 |
|-------------------------------------------------|-------------|-------------|
| <i>Inkludert i andre kortsiktige fordringer</i> | | |
| Opptjent ikke fakturert produksjon | 4 150 574 | 2 081 076 |
| <i>Inkludert i annen kortsiktig gjeld</i> | | |
| Fakturert, ikke utført produksjon (forskudd) | 974 058 | 3 279 676 |
| Resultatposter vedrørende prosjekter | 2021 | 2020 |
| <i>Resultat på prosjekter under utførelse</i> | | |
| Resultatførte totale inntekter | 76 606 332 | 100 539 974 |
| Estimert kontraktsfortjeneste | 16 600 751 | 12 424 574 |

Note 3 Lønnskostnader, antall ansatte, godtgjørelser, lån til ansatte mm.

| Lønnskostnader | 2021 | 2020 |
|------------------------------------------|-------------------|-------------------|
| Lønninger | 29 573 513 | 26 156 877 |
| Innleid arbeidskraft | 3 352 985 | 6 402 522 |
| Arbeidsgiveravgift | 4 550 349 | 3 744 107 |
| Pensjonskostnader (innskuddspensjon/AFP) | 1 702 101 | 1 190 124 |
| Andre lønnsrelaterte ytelser | 603 287 | 133 591 |
| Sum | 39 782 235 | 37 627 221 |
| | | |
| Sysseleatte årsverk | 49 | 47 |

Selskapet er pliktig til å ha tjenestepensjonsordning etter lov om obligatorisk tjenestepensjon. Pensjonsordningen tilfredsstiller lovens krav.

| Ytelser til ledende personer | Daglig leder |
|------------------------------|----------------|
| Lønn | 878 600 |
| Annen godtgjørelse | 66 324 |
| | |
| | Styremedlemmer |
| Styrehonorar | 35 000 |

3 av 5 styremedlemmer er aksjonærer og jobber i selskapet.

| Revisor | 2021 | 2020 |
|-------------------------------------------------------------------|----------------|----------------|
| Kostnadsført godtgjørelse til revisor fordeler seg slik : | | |
| -lovpålagt revisjon (inkludert teknisk bistand med årsregnskap) | 143 750 | 107 500 |
| -skatterådgivning (inkludert teknisk bistand med ligningspapirer) | 12 000 | 12 000 |
| -annen bistand | 3 660 | 24 100 |
| Sum godtgjørelse til revisor (eksl mva) | 159 410 | 143 600 |



Bergen Rørteknikk AS

Noter til årsregnskapet for 2021

Note 4 Transaksjoner med nærstående parter

Ytelser til ledende ansatte er omtalt i note 3, og mellomværende med tilknyttet selskap er omtalt i note 8.

Selskapets transaksjoner med nærstående parter: 2021

Husleie
- Foretak kontrollert av ledende ansatte 1 536 000

Note 5 Spesifikasjon av finansinntekter

| Finansinntekter | 2021 | 2020 |
|----------------------------|---------------|---------------|
| Aksjeutbytte | 88 720 | 78 683 |
| Sum finansinntekter | 88 720 | 78 683 |

Note 6 Skatt

| Beregning av utsatt skatt/utsatt skattefordel | 2021 | 2020 |
|-----------------------------------------------------|-------------------|-------------------|
| Driftsmidler | 6 611 | 126 393 |
| Balansførte leieavtaler og tilhørende gjeld | 272 837 | 437 956 |
| Forskuddsbetalt leasing | -414 281 | -581 110 |
| Tilvirkningskontrakter | 16 600 751 | 12 424 575 |
| Kunder | -1 300 000 | -1 000 000 |
| Garantiavsetning | -300 000 | -300 000 |
| Obligasjonsfond/kombinasjonsfond | - | - |
| Netto midlertidige forskjeller | 14 865 918 | 11 107 814 |
| Underskudd til fremføring | - | - |
| Grunnlag utsatt skatt/utsatt skattefordel | 14 865 918 | 11 107 814 |
| Utsatt skatt/skattefordel (22 %) av grunnlag | 3 270 502 | 2 443 719 |
| Utsatt skatt i regnskapet | 3 270 502 | 2 443 719 |
| Netto utsatt skatt/skattefordel | 3 270 502 | 2 443 719 |

| Grunnlag for skattekostnad, endring i utsatt skatt og betalbar skatt | 2021 | 2020 |
|-----------------------------------------------------------------------|------------------|------------------|
| Resultat før skattekostnad | 6 420 577 | 3 288 042 |
| Permanente forskjeller | -357 383 | 85 827 |
| Grunnlag for årets skattekostnad | 6 063 194 | 3 373 869 |
| Endring i midlertidige resultatforskjeller | -3 758 104 | -2 744 928 |
| Grunnlag for betalbar skatt i resultatregnskapet | 2 305 090 | 628 941 |
| Skattepliktig inntekt (grunnlag for betalbar skatt i balansen) | 2 305 090 | 628 941 |



Bergen Rørteknikk AS

Noter til årsregnskapet for 2021

| Fordeling av skattekostnaden | 2021 | 2020 |
|---------------------------------------------------------------------------|------------------|----------------|
| Betalbar skatt (22 % av grunnlag for betalbar skatt i resultatregnskapet) | 507 120 | 138 367 |
| For mye, for lite avsatt i fjor | - | - |
| Sum betalbar skatt | 507 120 | 138 367 |
| Endring i utsatt skatt | 826 783 | 109 684 |
| Skattekostnad | 1 333 903 | 248 051 |

| Betalbar skatt i balansen | 2021 | 2020 |
|---------------------------------------------------------------------------|----------------|----------------|
| Betalbar skatt (22 % av grunnlag for betalbar skatt i resultatregnskapet) | 507 120 | 138 367 |
| Betalbar skatt i balansen | 507 120 | 138 367 |

Note 7 Varige driftsmidler

| Varige driftsmidler | Balanseførte leieavtaler | Varebiler | Maskiner og inventar | Data- og kontorutstyr | Sum |
|----------------------------------|---------------------------------|------------------|-----------------------------|------------------------------|-------------------|
| Anskaffelseskost 01.01. | 4 182 859 | 968 832 | 1 310 529 | 466 471 | 6 928 691 |
| Tilgang | 0 | 42 841 | 540 074 | 78 644 | 661 559 |
| Avgang | 0 | 52 600 | 0 | 0 | 52 600 |
| Anskaffelseskost 31.12. | 4 182 859 | 959 073 | 1 850 603 | 545 115 | 7 537 650 |
| Akkumulerte avskrivninger 31.12. | -2 139 015 | -573 858 | -1 211 795 | -428 944 | -4 353 612 |
| Balanseført verdi 31.12. | 2 043 844 | 385 215 | 638 808 | 116 171 | 3 184 038 |
| Årets avskrivninger | 856 960 | 41 211 | 276 366 | 71 557 | 1 246 094 |
| Forventet økonomisk levetid | | 5 år | 5 år | 3-5 år | |
| Avskrivningsplan | Lineær | Lineær | Lineær | Lineær | |

Regnskapsmessig kostpris for balanseførte leieavtaler tilsvarer den estimerte nåverdien av fremtidige leiebetalinger. Nåverdien av estimerte fremtidige leiebetalinger knyttet til avtalen er balanseført som øvrig langsiktig gjeld. Per 31.12.21 utgjør denne kroner 1 771 008.

| Estimerte fremtidige leiebetalinger | Nåverdi | Nominell verdi |
|--------------------------------------------|------------------|-----------------------|
| 1 år | 693 798 | 704 304 |
| 2-5 år | 1 022 051 | 1 053 825 |
| Mer enn 5 år | - | - |
| Sum | 1 715 849 | 1 758 129 |

Årlig leie av ikke balanseførte driftsmidler

| Driftsmiddel | Leieperiode | Årlig leie |
|---------------------|--------------------|-------------------|
| Bygninger | 2043 | 1 626 880 |

Leie av bygninger justeres årlig.



Bergen Rørteknikk AS

Noter til årsregnskapet for 2021

Note 8 Tilknyttet selskap

| Selskap | Forretnings- kontor | Eier-/ stemme- andel | Egenkapital 31.12.2021 | Resultat 2021 | Balanseført verdi |
|--------------------|------------------------|----------------------------|---------------------------|---------------|-------------------|
| Godvik Tekniske AS | Bergen | 25 % | 441 000 | -31 000 | 150 000 |

Note 9 Investeringer i aksjer og andeler

| | Kostpris | Balanseført verdi | Tilgang/ avgang | Markedsverdi |
|--------------------------|------------------|----------------------|--------------------|------------------|
| Nordea Plan Offensiv | 837 063 | 837 063 | | 1 346 543 |
| Nordea Stabil Avkastning | 2 046 684 | 2 046 684 | | 2 645 636 |
| Nordea Plan Rente | 3 414 894 | 3 414 894 | 135 165 | 3 378 501 |
| SUM | 6 298 641 | 6 298 641 | 135 165 | 7 370 680 |

Investeringene er behandlet som finansielle anleggsmidler, og er balanseført til kostpris.

Note 10 Fordringer og gjeld

Selskapet har ingen fordringer med forfall senere enn 1 år eller langsiktig gjeld med forfall senere enn 5 år.

| | 2021 | 2020 |
|------------------------------|----------------|----------------|
| Gjeld sikret ved pant | 297 315 | 508 999 |

Balanseført verdi av pantsatte eiendeler

| | | |
|----------------------------|----------------|----------------|
| Varige driftsmidler | 298 663 | 416 663 |
|----------------------------|----------------|----------------|

Note 11 Bundne bankinnskudd

| | | |
|----------------------------|-------------|-------------|
| Bundne bankinnskudd | 2021 | 2020 |
| Skattetrekkmidler | 1 596 977 | 1 262 318 |

Note 12 Egenkapital

| Årets endring i egenkapital | Aksjekapital | Annen egenkapital | Sum |
|-------------------------------|----------------|----------------------|-------------------|
| Egenkapital 01.01.2021 | 135 000 | 11 958 377 | 12 093 377 |
| Årets resultat | 0 | 5 086 674 | 5 086 674 |
| Avsatt utbytte | 0 | -4 500 000 | -4 500 000 |
| Egenkapital 31.12.2021 | 135 000 | 12 545 050 | 12 680 050 |



Bergen Rørteknikk AS

Noter til årsregnskapet for 2021

Note 13 Aksjekapital og aksjonærinformasjon

Aksjekapitalen på kr 135.000 består av 1.350 aksjer a kr 100. Alle aksjer har like rettigheter.

Oversikt over de største aksjonærene 31.12.

| Navn | Antall aksjer | Eierandel |
|-----------------------------|---------------|--------------|
| Bynes Holding AS | 450 | 33,3 % |
| Lasse Ådlandsvik Holding AS | 450 | 33,3 % |
| L&M Invest AS | 450 | 33,3 % |
| Totalt | 1 350 | 100 % |

Daglig leder eier 100 % av Bynes Holding AS.

Alle Bergen Rørteknikks aksjonærer eies 100 % av medlemmer av styret.

Note 14 Mellomværende med selskap i samme konsern m.v.

| | Annen kortsiktig gjeld | |
|--------------------|------------------------|------------------|
| | 2021 | 2020 |
| Tilknyttet selskap | 1 351 769 | 1 721 785 |
| Sum | 1 351 769 | 1 721 785 |

Note 15 Garantier

Selskapet har stilt bankgarantier for totalt kr 14 892 602.



Bergen Rørteknikk AS
KONTANTSTRØMOPPSTILLING

| | 2021 | 2020 |
|---------------------------------------------------------------------------|-------------------|-------------------|
| Kontantstrøm fra operasjonelle aktiviteter | | |
| Resultat før skattekostnad | 6 420 577 | 3 288 042 |
| Periodens betalte skatt | -138 367 | -560 516 |
| Avskrivninger | 1 246 094 | 1 288 535 |
| Renter på langsiktig gjeld | 85 810 | 87 202 |
| Endring i kundefordringer | 5 646 358 | -3 732 132 |
| Endring i leverandørgjeld | -97 378 | -663 988 |
| Endring i andre tidsavgrensingsposter | -6 988 128 | -2 395 664 |
| Netto kontantstrøm fra operasjonelle aktiviteter | 6 174 966 | -2 688 521 |
| Kontantstrøm fra investeringsaktiviteter | | |
| Innbetalinger ved salg av varige driftsmidler | - | 138 000 |
| Utbetalinger ved kjøp av varige driftsmidler | -661 559 | -2 931 298 |
| Innbetalinger ved salg av aksjer og andeler | - | 1 500 000 |
| Utbetalinger ved kjøp av aksjer og andeler | -135 165 | -36 301 |
| Netto kontantstrøm fra investeringsaktiviteter | -796 724 | -1 329 599 |
| Kontantstrøm fra finansieringsaktiviteter | | |
| Innbetalinger ved opptak av ny langsiktig gjeld | - | 2 769 073 |
| Nedbetaling av langsiktig gjeld | -799 736 | -1 388 811 |
| Renter på langsiktig gjeld | -85 810 | -87 202 |
| Utbetalt utbytte | -750 000 | -400 000 |
| Netto kontantstrøm fra finansieringsaktiviteter | -1 635 546 | 893 060 |
| Netto endring i kontanter og kontantekvivalenter | 3 742 696 | -3 125 060 |
| Beholdning av kontanter og kontantekvivalenter ved periodens begynnelse | 371 733 | 3 496 793 |
| Beholdning av kontanter og kontantekvivalenter ved periodens slutt | 4 114 429 | 371 733 |



Til generalforsamlingen i Bergen Rørteknikk AS

Uavhengig revisors beretning

Konklusjon

Vi har revidert Bergen Rørteknikk AS' årsregnskap som består av balanse per 31. desember 2021, resultatregnskap og kontantstrømpoppstilling for regnskapsåret avsluttet per denne datoen og noter til årsregnskapet, herunder et sammendrag av viktige regnskapsprinsipper.

Etter vår mening

- oppfyller årsregnskapet gjeldende lovkrav, og
- gir årsregnskapet et rettvisende bilde av selskapets finansielle stilling per 31. desember 2021, og av dets resultater og kontantstrømmer for regnskapsåret avsluttet per denne datoen i samsvar med regnskapslovens regler og god regnskapsskikk i Norge.

Grunnlag for konklusjonen

Vi har gjennomført revisjonen i samsvar med de internasjonale revisjonsstandardene International Standards on Auditing (ISA-ene). Våre oppgaver og plikter i henhold til disse standardene er beskrevet nedenfor under *Revisors oppgaver og plikter ved revisjonen av årsregnskapet*. Vi er uavhengige av selskapet slik det kreves i lov, forskrift og International Code of Ethics for Professional Accountants (inkludert internasjonale uavhengighetsstandarder) utstedt av the International Ethics Standards Board for Accountants (IESBA-reglene), og vi har overholdt våre øvrige etiske forpliktelser i samsvar med disse kravene. Innhentet revisjonsbevis er etter vår vurdering tilstrekkelig og hensiktsmessig som grunnlag for vår konklusjon.

Øvrig informasjon

Styret og daglig leder (ledelsen) er ansvarlige for informasjonen i årsberetningen. Øvrig informasjon omfatter informasjon i årsrapporten bortsett fra årsregnskapet og den tilhørende revisjonsberetningen. Vår konklusjon om årsregnskapet ovenfor dekker ikke informasjonen i årsberetningen.

I forbindelse med revisjonen av årsregnskapet er det vår oppgave å lese årsberetningen. Formålet er å vurdere hvorvidt det foreligger vesentlig inkonsistens mellom årsberetningen og årsregnskapet og den kunnskap vi har opparbeidet oss under revisjonen av årsregnskapet, eller hvorvidt informasjon i årsberetningen ellers fremstår som vesentlig feil. Vi har plikt til å rapportere dersom årsberetningen fremstår som vesentlig feil. Vi har ingenting å rapportere i så henseende.

Basert på kunnskapen vi har opparbeidet oss i revisjonen, mener vi at årsberetningen

- er konsistent med årsregnskapet og
- inneholder de opplysninger som skal gis i henhold til gjeldende lovkrav.

PricewaterhouseCoopers AS, Sandviksbodene 2A, Postboks 3984 - Sandviken, NO-5835 Bergen
T: 02316, org. no.: 987 009 713 MVA, www.pwc.no
Statsautoriserte revisorer, medlemmer av Den norske Revisorforening og autorisert regnskapsførerelskap

Uavhengig revisors beretning - Bergen Rørteknikk AS



Ledelsens ansvar for årsregnskapet

Ledelsen er ansvarlig for å utarbeide årsregnskapet og for at det gir et rettviseende bilde i samsvar med regnskapslovens regler og god regnskapsskikk i Norge. Ledelsen er også ansvarlig for slik internkontroll som den finner nødvendig for å kunne utarbeide et årsregnskap som ikke inneholder vesentlig feilinformasjon, verken som følge av misligheter eller utilsiktede feil.

Ved utarbeidelsen av årsregnskapet må ledelsen ta standpunkt til selskapets evne til fortsatt drift og opplyse om forhold av betydning for fortsatt drift. Forutsetningen om fortsatt drift skal legges til grunn for årsregnskapet så lenge det ikke er sannsynlig at virksomheten vil bli avvirket.

Revisors oppgaver og plikter ved revisjonen av årsregnskapet

Vårt mål er å oppnå betryggende sikkerhet for at årsregnskapet som helhet ikke inneholder vesentlig feilinformasjon, verken som følge av misligheter eller utilsiktede feil, og å avgi en revisjonsberetning som inneholder vår konklusjon. Betryggende sikkerhet er en høy grad av sikkerhet, men ingen garanti for at en revisjon utført i samsvar med ISA-ene, alltid vil avdekke vesentlig feilinformasjon som eksisterer. Feilinformasjon kan oppstå som følge av misligheter eller utilsiktede feil. Feilinformasjon blir vurdert som vesentlig dersom den enkeltvis eller samlet med rimelighet kan forventes å påvirke økonomiske beslutninger som brukerne foretar basert på årsregnskapet.

For videre beskrivelse av revisors oppgaver og plikter vises det til:
<https://revisorforeningen.no/revisjonsberetninger>

Bergen, 30. juni 2022
PricewaterhouseCoopers AS

Ole Martin Waage
Statsautorisert revisor
(elektronisk signert)

(2)



 Securely signed with Brevio

Revisjonsberetning Bergen Rørteknikk AS 2021

Signers:

| Name | Method | Date |
|-------------------|---------------|------------------|
| Waage, Ole Martin | BANKID | 2022-06-30 15:37 |

This document package contains:

- Closing page (this page)
- The original document(s)
- The electronic signatures. These are not visible in the document, but are electronically integrated.



This file is sealed with a digital signature.
The seal is a guarantee for the authenticity
of the document.



Bergen Rørteknikk AS

STYRETS ÅRSBERETNING FOR 2021

Selskapet driver innenfor rørleggerbransjen lokalt i Bergen og omegn. Forretningsområdet er hovedsakelig i proffmarkedet med anleggsvirksomhet ved både nybygg og rehabilitering.

Aktiviteten i anleggsmarkedet i Bergen har vært fremdeles bra, til tross for utfordringer med pandemi og sterkt økende materialkostnader. Omsetning i 2021 er tilnærmet lik omsetningen i 2020.

Ved inngangen til 2021 er ordreservene solide. Flere prosjekter fortsetter inn i året, samtidig som ny aktivitet fyller på.

Av større anlegg som har vært under utførelse i 2021, kan nevnes; Bredalsmarken 15, Det nye Fylkeshuset, BIR Espehaugen og siste etappe av boligprosjektene; Knudsen kvartalet, Leidarkollen, Kronstadparken N3 og Sandslimarka 33. Ortun badeanlegg, Bergen Kulturhus og Bybanens entreprise «D31», er andre prosjekter som har bidratt til at aktiviteten har vært stor.

Arbeidsmiljøet i bedriften er godt. Men grunnet pandemien har sykefraværet øket betraktelig. Det har i løpet av året vært 908 dager med sykefravær, hvilket tilsvarer 7,49% av total arbeidstid. Intet kan karakteriseres som langtidsfravær. I 2021 har det vært 5 fraværsskader.

Bedriften har videreført arbeidet med vernetiltak, og har kontinuerlig fokus på verneutstyret til de ansatte.

Både styret og selskapets ledelse er bevisst på de samfunnsmessige forventningene om tiltak for å fremme likestilling og hindre diskriminering i virksomheten og i selskapets daglige ledelse, samt i styret. Det er for øyeblikket ikke iverksatt konkrete tiltak for å fremme dette arbeidet, men styrets målsetting er naturligvis å innfri samfunnets forventninger på sikt, og styret vil ha dette på agendaen i 2022.

For øvrig arbeider bedriften daglig for å sikre like muligheter, rettigheter og hindre diskriminering blant alle sine ansatte.

Selskapet er som foregående år utsatt for likvidetsrisiko. Det har vært nødvendig å ta i bruk kredittfasiliteter i korte perioder. Men styret mener at dette ikke er av vesentlig betydning, da de finansielle anleggsmidlene er solide.

| | |
|---------------------------------------------------------------------|---------------|
| Netto kontantstrøm fra operasjonelle aktiviteter: | 6.174.966,- |
| Netto kontantstrøm fra investeringsaktiviteter: | - 796.724,- |
| Netto kontantstrøm fra finansieringsaktiviteter: | - 1.635.546,- |
| Beholdning av kontanter og kontantekvivalenter ved periodens slutt: | 4.114.429,- |



Selskapet er i tøff konkurranse, men viser evne til å gjøre de nødvendige marked – og bransjetilpassingene for å befeste sin markedsposisjon. Selskapet har som strategi; «å heve kompetansen til alle ansatte, slik at vi fortsatt skal kunne utføre signalbygg i Bergen og omegn, og befeste vår markedsposisjon».

Korona-pandemien har også preget bygg – og anleggsbransjen i 2021. Selskapet har hovedsakelig vært berørt i form av en betydelig økning av korttidsfravær.

Forutsetning for fortsatt drift er til stede som følge av godt økonomisk grunnlag, samt god ordrebeholdning.

Selskapet har for tiden ingen pågående forsknings – og utviklingsaktiviteter.

Bedriften forurensrer ikke det ytre miljø og er bevisst i sitt valg av hensyn til miljøet.

Selskapet er utsatt for kredittrisiko, men styrer mot lav risiko ved at nye kunder blir kredittvurdert ved behov.

Selskapet har ikke rentebærende gjeld.

Ingen av styrets medlemmer har tegnet styre-forsikring.

Styret mener at årsregnskapet gir et rettviseende bilde av Bergen Rørteknikk AS sine eiendeler og gjeld, finansielle stilling og resultat.

Styret foreslår for generalforsamlingen at årets overskudd på kr. 5.086.674,- etter skatt blir disponert som følger;

1. kr. 4.500.000,- til utbytte
2. kr. 586.674,- til annen egenkapital



Bergen 30.06.2022

Lasse Ådlandsvik

Styrets leder

Jan Erik Bynes

Styremedlem

Morten Ådlandsvik

Styremedlem

Magnar Tangen

Styremedlem

Norvald Ådlandsvik

Styremedlem