



## ÅRSREGNSKAPET FOR REGNSKAPSÅRET 2020 - GENERELL INFORMASJON

### Enheten

Organisasjonsnummer: 910 507 451  
Organisasjonsform: Aksjeselskap  
Foretaksnavn: BERGEN PLASTICS AS  
Forretningsadresse: Sandbrekkevegen 85B  
5225 NESTTUN

### Regnskapsår

Årsregnskapets periode: 01.01.2020 - 31.12.2020

### Konsern

Morselskap i konsern: Ja  
Konsernregnskap lagt ved: Nei

### Regnskapsregler

Regler for små foretak benyttet: Nei  
Benyttet ved utarbeidelsen av årsregnskapet til selskapet: Regnskapslovens alminnelige regler

### Årsregnskapet fastsatt av kompetent organ

Bekreftet av representant for selskapet: Jan Atle Lossius Ellingsen  
Dato for fastsettelse av årsregnskapet: 08.07.2021

### Grunnlag for avgivelse

År 2020: Årsregnskapet er elektronisk innlevert  
År 2019: Tall er hentet fra elektronisk innlevert årsregnskap fra 2020

*Det er ikke krav til at årsregnskapet m.v. som sendes til Regnskapsregisteret er undertegnet. Kontrollen på at dette er utført ligger hos revisor/enhetens øverste organ. Sikkerheten ivaretas ved at innsender har rolle/rettighet for innsending av årsregnskapet via Altinn, og ved at det bekreftes at årsregnskapet er fastsatt av kompetent organ.*

Brønnøysundregistrene, 20.07.2022



### Resultatregnskap

Beløp i: NOK	Note	2020	2019
<b>RESULTATREGNSKAP</b>			
<b>Inntekter</b>			
Salgsinntekt	1	174 575 657	110 858 517
Andre driftsinntekter		4 943 536	233 931
<b>Sum inntekter</b>		<b>179 519 194</b>	<b>111 092 447</b>
<b>Kostnader</b>			
Endring i beholdning av varer under tilvirkning og ferdig tilvirkede varer		-335 879	352 148
Varekostnad		78 859 464	56 505 873
Lønnskostnad	2	22 369 906	18 905 754
Ordinære avskrivninger	3	10 844 087	8 915 598
Nedskrivning av varige driftsmidler og immaterielle eiendeler	3	3 300 000	
Annen driftskostnad	2	32 367 881	24 211 959
<b>Sum kostnader</b>		<b>147 405 459</b>	<b>108 891 332</b>
<b>Driftsresultat</b>		<b>32 113 734</b>	<b>2 201 115</b>
<b>Finansinntekter og finanskostnader</b>			
Inntekt på investering i datterselskap	4	300 000	
Annen renteinntekt		10 587	13 988
Annen finansinntekt		7 186 886	2 602 969
<b>Sum finansinntekter</b>		<b>7 497 473</b>	<b>2 616 958</b>
Rentekostnad til foretak i samme konsern		170 031	114 583
Annen rentekostnad		3 040 134	2 769 502
Annen finanskostnad		7 585 758	2 587 977
<b>Sum finanskostnader</b>		<b>10 795 923</b>	<b>5 472 062</b>
<b>Netto finans</b>		<b>-3 298 449</b>	<b>-2 855 104</b>
<b>Ordinært resultat før skattekostnad</b>		<b>28 815 285</b>	<b>-653 989</b>
Skattekostnad	13	6 270 310	-128 136
<b>Ordinært resultat etter skattekostnad</b>		<b>22 544 975</b>	<b>-525 853</b>
<b>Årsresultat</b>		<b>22 544 975</b>	<b>-525 853</b>



## Resultatregnskap

<b>Beløp i: NOK</b>	<b>Note</b>	<b>2020</b>	<b>2019</b>
Årsresultat etter minoritetsinteresser		22 544 975	-525 853
<b>Totalresultat</b>		<b>22 544 975</b>	<b>-525 853</b>
<b>Overføringer og disponeringer</b>			
Ordinært utbytte		3 000 000	
Tilleggsutbytte		2 000 000	
Konsernbidrag			-525 853
Avsatt til annen egenkapital		17 544 975	
<b>Sum overføringer og disponeringer</b>	9	<b>22 544 975</b>	<b>-525 853</b>



## Balanse

Beløp i: NOK	Note	2020	2019
<b>BALANSE - EIENDELER</b>			
<b>Anleggsmidler</b>			
<b>Immaterielle eiendeler</b>			
Konsesjoner, patenter, lisenser, varemerker o.l.	3	7 045	9 045
Utsatt skattefordel	13		1 176 779
<b>Sum immaterielle eiendeler</b>		<b>7 045</b>	<b>1 185 824</b>
<b>Varige driftsmidler</b>			
Tomter, bygninger og annen fast eiendom	3		
Maskiner inventar o.l.	3, 12	60 612 126	60 247 699
Ikke avskrivbart inventar	3, 12	460 870	215 869
<b>Sum varige driftsmidler</b>		<b>61 072 995</b>	<b>60 463 568</b>
<b>Finansielle anleggsmidler</b>			
Investering i datterselskap	4	15 800 000	15 800 000
Investering i annet foretak i samme konsern	4		
Investeringer i tilknyttet selskap	4		
<b>Sum finansielle anleggsmidler</b>		<b>15 800 000</b>	<b>15 800 000</b>
<b>Sum anleggsmidler</b>		<b>76 880 040</b>	<b>77 449 392</b>
<b>Omløpsmidler</b>			
<b>Varer</b>			
<b>Sum varer</b>	5, 12	<b>7 849 588</b>	<b>8 562 680</b>
<b>Fordringer</b>			
Kundefordringer	6, 12	50 730 829	39 454 425
Andre kortsiktige fordringer	6	8 247 458	7 610 719
Konsernfordringer		1 017 029	1 159 251
<b>Sum fordringer</b>		<b>59 995 316</b>	<b>48 224 395</b>
<b>Investeringer</b>			
Aksjer og andeler i foretak i samme konsern	4		
<b>Bankinnskudd, kontanter og lignende</b>			
Bankinnskudd, kontanter o.l.	7	17 560 091	2 797 112



## Balanse

Beløp i: NOK	Note	2020	2019
Sum bankinnskudd, kontanter og lignende		17 560 091	2 797 112
Sum omløpsmidler		85 404 995	59 584 187
<b>SUM EIENDELER</b>		<b>162 285 035</b>	<b>137 033 579</b>

## BALANSE - EGENKAPITAL OG GJELD

### Egenkapital

#### Innskutt egenkapital

Aksjekapital (1.000 aksjer à kr 2.990)	8	2 990 000	2 990 000
Beholdning av egne aksjer	8		
Overkurs		14 010 000	14 010 000
<b>Sum innskutt egenkapital</b>		<b>17 000 000</b>	<b>17 000 000</b>

#### Opptjent egenkapital

Annen egenkapital		31 972 187	14 427 212
<b>Sum opptjent egenkapital</b>		<b>31 972 187</b>	<b>14 427 212</b>

<b>Sum egenkapital</b>	9	<b>48 972 187</b>	<b>31 427 212</b>
------------------------	---	-------------------	-------------------

### Gjeld

#### Langsiktig gjeld

Utsatt skatt	13	1 945 026	
<b>Sum avsetninger for forpliktelser</b>		<b>1 945 026</b>	

#### Annen langsiktig gjeld

Konvertible lån	11		
Obligasjonslån	11		
Gjeld til kredittinstitusjoner	11, 12	32 913 798	41 549 525
Øvrig langsiktig gjeld	6, 11		
<b>Sum annen langsiktig gjeld</b>		<b>32 913 798</b>	<b>41 549 525</b>

<b>Sum langsiktig gjeld</b>		<b>34 858 824</b>	<b>41 549 525</b>
-----------------------------	--	-------------------	-------------------

#### Kortsiktig gjeld

Leverandørgjeld	6	20 917 781	23 957 255
Betalbar skatt	13	3 148 505	



## Balanse

<b>Beløp i: NOK</b>	<b>Note</b>	<b>2020</b>	<b>2019</b>
Skyldige offentlige avgifter		1 168 847	1 103 500
Kortsiktig konserngjeld		968 474	7 053 274
Foreslått utbytte		3 000 000	
Annen kortsiktig gjeld	6, 10	49 250 417	31 942 813
<b>Sum kortsiktig gjeld</b>		<b>78 454 024</b>	<b>64 056 842</b>
<b>Sum gjeld</b>		<b>113 312 849</b>	<b>105 606 367</b>
<b>SUM EGENKAPITAL OG GJELD</b>		<b>162 285 035</b>	<b>137 033 579</b>



# Årsregnskap 2020 Bergen Plastics AS

Org.nr.: 910 507 451



**Bergen Plastics AS**  
**Resultatregnskap**

NOTER	DRIFTSINTEKTER OG DRIFTSKOSTNADER	2020	2019
1	Salgsinntekt	174 575 657	110 858 517
	Andre driftsinntekter	4 943 536	233 931
	Sum driftsinntekter	<u>179 519 194</u>	<u>111 092 447</u>
	Endring beholdn. varer under tilvirkn. og ferdigvarer	-335 879	352 148
	Varekostnad	78 859 464	56 505 873
2	Lønnskostnad	22 369 906	18 905 754
3	Ordinære avskrivninger	10 844 087	8 915 598
3	Nedskrivning av driftsmidler og immaterielle eiendeler	3 300 000	0
2	Annen driftskostnad	32 367 881	24 211 959
	Sum driftskostnader	<u>147 405 459</u>	<u>108 891 332</u>
	<b>Driftsresultat</b>	<b><u>32 113 734</u></b>	<b><u>2 201 115</u></b>
	<b>FINANSINTEKTER OG FINANSKOSTNADER</b>		
4	Inntekt på investering i datterselskap	300 000	0
	Renteinntekter	10 587	13 988
	Annen finansinntekt	7 186 886	2 602 969
	Rentekostnad til foretak i samme konsern	170 031	114 583
	Rentekostnader	3 040 134	2 769 502
	Annen finanskostnad	7 585 758	2 587 977
	Resultat av finansposter	<u>-3 298 449</u>	<u>-2 855 104</u>
	<b>Ordinært resultat før skattekostnad</b>	<b><u>28 815 285</u></b>	<b><u>-653 989</u></b>
13	<b>Skattekostnad</b>	<b><u>6 270 310</u></b>	<b><u>-128 136</u></b>
	<b>Arsresultat</b>	<b><u>22 544 975</u></b>	<b><u>-525 853</u></b>
	<b>OVERFØRINGER</b>		
	Avsatt til annen egenkapital	17 544 975	0
	Overført fra annen egenkapital	0	525 853
	Foreslått utbytte	3 000 000	0
	Tilleggsutbytte	2 000 000	0
9	Sum overføringer	<u>22 544 975</u>	<u>-525 853</u>



**Bergen Plastics AS**  
**Balanse pr. 31. desember**

NOTER	EIENDELER	2020	2019
	<b>Anleggsmidler</b>		
	<b>Immaterielle eiendeler</b>		
3	Konsesjoner, patenter, lisenser, varemerker o.l.	7 045	9 045
13	Utsatt skattefordel	0	1 176 779
	Sum immaterielle eiendeler	<u>7 045</u>	<u>1 185 824</u>
	<b>Varige driftsmidler</b>		
3, 12	Maskiner inventar o.l.	60 612 126	60 247 699
3, 12	Ikke avskrivbart inventar	460 870	215 869
	Sum varige driftsmidler	<u>61 072 995</u>	<u>60 463 568</u>
	<b>Finansielle driftsmidler</b>		
4	Investeringer i datterselskap	15 800 000	15 800 000
	Sum finansielle anleggsmidler	<u>15 800 000</u>	<u>15 800 000</u>
	<b>Sum anleggsmidler</b>	<b><u>76 880 040</u></b>	<b><u>77 449 392</u></b>
	<b>Omløpsmidler</b>		
5, 12	Varer	<u>7 849 588</u>	<u>8 562 680</u>
	<b>Fordringer</b>		
6, 12	Kundefordringer	50 730 829	39 454 425
	Fordring på konsernselskaper	1 017 029	1 159 251
6	Andre kortsiktige fordringer	8 247 458	7 610 719
	Sum fordringer	<u>59 995 316</u>	<u>48 224 395</u>
7	Bankinnskudd, kontanter o.l.	<u>17 560 091</u>	<u>2 797 112</u>
	<b>Sum omløpsmidler</b>	<b><u>85 404 995</u></b>	<b><u>59 584 187</u></b>
	<b>SUM EIENDELER</b>	<b><u>162 285 035</u></b>	<b><u>137 033 579</u></b>



**Bergen Plastics AS**  
**Balanse pr. 31. desember**

NOTER	EGENKAPITAL OG GJELD	2020	2019
	<b>Egenkapital</b>		
	<b>Innskutt egenkapital</b>		
8	Aksjekapital (1.000 aksjer à kr 2.990)	2 990 000	2 990 000
	Overkurs	14 010 000	14 010 000
	Sum innskutt egenkapital	<u>17 000 000</u>	<u>17 000 000</u>
	<b>Opptjent egenkapital</b>		
	Annen egenkapital	31 972 187	14 427 212
	Sum opptjent egenkapital	<u>31 972 187</u>	<u>14 427 212</u>
<b>9</b>	<b>Sum egenkapital</b>	<b><u>48 972 187</u></b>	<b><u>31 427 212</u></b>
	<b>Gjeld</b>		
	<b>Avsetning for forpliktelser</b>		
13	Utsatt skatt	1 945 026	0
	Sum avsetning for forpliktelser	<u>1 945 026</u>	<u>0</u>
	<b>Annen langsiktig gjeld</b>		
11, 12	Gjeld til kredittinstitusjoner	32 913 798	41 549 525
	Sum annen langsiktig gjeld	<u>32 913 798</u>	<u>41 549 525</u>
	<b>Kortsiktig gjeld</b>		
6	Leverandørgjeld	20 917 781	23 957 255
13	Betalbar skatt	3 148 505	0
	Skyldige offentlige avgifter	1 168 847	1 103 500
	Foreslått utbytte	3 000 000	0
	Gjeld til konsernselskaper	968 474	7 053 274
6, 10	Annen kortsiktig gjeld	49 250 417	31 942 813
	Sum kortsiktig gjeld	<u>78 454 024</u>	<u>64 056 842</u>
	<b>Sum gjeld</b>	<b><u>113 312 849</u></b>	<b><u>105 606 367</u></b>
	<b>SUM EGENKAPITAL OG GJELD</b>	<b><u>162 285 035</u></b>	<b><u>137 033 579</u></b>

Bergen, ..... 2021

\_\_\_\_\_  
Atle Jarl Ellingsen  
styrets leder

\_\_\_\_\_  
Merete Elin Lossius Opdahl  
styremedlem

\_\_\_\_\_  
Jan Atle Lossius Ellingsen  
styremedlem og daglig leder

\_\_\_\_\_  
Trude Lossius Svanevik  
styremedlem



## Bergen Plastics AS

# Noter til regnskapet 2020

### Regnskapsprinsipper

Årsregnskapet er satt opp i samsvar med regnskapsloven av 1998 og god regnskapsskikk i Norge.

### Hovedregel for vurdering og klassifisering av eiendeler og gjeld

Eiendeler bestemt til varig eie eller bruk er klassifisert som anleggsmidler. Andre eiendeler er klassifisert som omløpsmidler. Fordringer som skal tilbakebetales innen ett år er klassifisert som omløpsmidler. Ved klassifisering av kortsiktig og langsiktig gjeld er tilsvarende kriterier lagt til grunn.

Omløpsmidler vurderes til laveste av anskaffelseskost og virkelig verdi.

Anleggsmidler vurderes til anskaffelseskost, men nedskrives til gjenvinnbart beløp dersom dette er lavere enn bokført verdi og verdifallet forventes ikke å være forbigående. Anleggsmidler med begrenset økonomisk levetid avskrives planmessig.

### Immaterielle eiendeler

Immaterielle eiendeler som er kjøpt enkeltvis, er balanseført til anskaffelseskost.

Immaterielle eiendeler med begrenset økonomisk levetid avskrives planmessig. Immaterielle eiendeler nedskrives til gjenvinnbart beløp dersom de forventede økonomiske fordelene ikke dekker balanseført verdi.

### Leieavtaler

Driftsmidler som leies på betingelser som i det vesentlige overfører økonomisk risiko og kontroll til selskapet (finansiell leasing), balanseføres under varige driftsmidler og tilhørende leieforpliktelse medtas som forpliktelse under rentebærende langsiktig gjeld til nåverdien av leiebetalingene. Driftsmiddelet avskrives planmessig, og forpliktelsen reduseres med betalt leie etter fradrag for beregnet rentekostnad.

### Fordringer

Kundefordringer og andre fordringer oppføres til pålydende etter fradrag for avsetning til forventet tap. Avsetning til tap gjøres på grunnlag av en individuell vurdering av de enkelte fordringer.

### Bankinnskudd, kontanter o.l.

Bankinnskudd, kontanter o.l. inkluderer kontanter, bankinnskudd og andre betalingsmidler med forfallsdato som er kortere enn tre måneder fra anskaffelse.

### Varer

Varer er vurdert til det laveste av anskaffelseskost og netto salgsverdi. For råvarer og varer i arbeid beregnes netto salgsverdi til salgsverdien av ferdig tilvirkende varer redusert for gjenværende tilvirkningskostnader og salgskostnader.

### Aksjer i datterselskap

Investeringer i datterselskap er vurdert etter kostmetoden. Investeringene blir nedskrevet til virkelig verdi dersom et eventuelt verdifall ikke er forbigående. Mottatt utbytte knyttet til overskudd i eiertiden og andre overskuddsutdelinger fra selskapene, inntektsføres som annen finansinntekt. Andre utdelinger regnskapsføres som tilbakebetaling av innskutt egenkapital.

### Aksjer i andre selskaper

Langsiktige investeringer i andre selskap balanseføres til anskaffelseskost. Omløpsaksjer balanseføres til laveste av anskaffelseskost og virkelig verdi på balansedagen.

### Inntekter

Inntekt regnskapsføres når den er opptjent, altså når både risiko og kontroll i hovedsak er overført til kunden. Dette vil normalt være tilfellet når varen er levert til kunden. Inntektene regnskapsføres med verdien av vederlaget på transaksjonstidspunktet.



## Bergen Plastics AS

### Noter til regnskapet 2020

#### Regnskapsprinsipper fortsetter

##### Kostnader

Kostnader regnskapsføres som hovedregel i samme periode som tilhørende inntekt. I de tilfeller det ikke er en klar sammenheng mellom utgifter og inntekter fastsettes fordelingen etter skjønsmessige kriterier. Øvrige unntak fra sammenstillingsprinsippet er angitt der det er aktuelt.

##### Skatter

Skattekostnaden sammenstilles med regnskapsmessig resultat før skatt.

Skattekostnaden består av betalbar skatt (skatt på årets direkte skattepliktige inntekt) og endring i netto utsatt skatt. Skattekostnaden fordeles på ordinært resultat og virkning av prinsippendring og korrigering av feil i henhold til skattegrunnlaget. Utsatt skatt og utsatt skattefordel er presentert netto i balansen. Nyttiggjørelsen av utsatt skattefordel må være sannsynlig for at den skal balanseføres.

##### Offentlige tilskudd

Tilskudd fra Norges Forskningsråd etter reglene om SkatteFUNN er regnskapsført som kostnadsreduksjon der tilskuddet gjelder utgifter til forskning og utvikling som er resultatført, og som reduksjon i avskrivningsgrunnlag for anleggsmidler for tilskudd som gjelder utgifter som er aktivert.

##### Valuta

Pengeposter i utenlandsk valuta vurderes etter kursen ved regnskapsårets slutt.

##### Pensjoner

Innskuddsplaner periodiseres etter sammenstillingsprinsippet. Årets innskudd til pensjonsordningen kostnadsføres.

##### Factoring

Mottatt forskudd på factoring er bokført som kortsiktig gjeld og vurderes etter kursen ved regnskapsårets slutt.

#### Note 1 Salgsinntekter

Selskapet har ett virksomhetsområde som er produksjon og handel av plastprodukter.

Salgsinntekt pr. geografisk marked	2020	2019
Norge	15 051 997	13 657 309
Andre land i Europa	159 523 661	97 201 208
Sum	174 575 657	110 858 517



## Bergen Plastics AS

### Noter til regnskapet 2020

#### Note 2 Lønnskostnader og ytelser, godtgjørelser til daglig leder, styret og revisor

<b>Lønnskostnader</b>	<b>2020</b>	<b>2019</b>
Lønninger	18 818 953	15 680 752
Arbeidsgiveravgift	2 918 967	2 558 343
Pensjonskostnader	245 579	231 718
SkatteFUNN tilskudd	0	100 570
Andre ytelser	386 407	334 370
<b>Sum</b>	<b>22 369 906</b>	<b>18 905 754</b>

Gjennomsnittlig antall årsverk	43	35
--------------------------------	----	----

<b>Ytelser til ledende personer</b>	<b>Daglig leder</b>	<b>Styret</b>
Lønn	1 773 000	0
Pensjonskostnader	31 949	0
Annen godtgjørelse	73 515	0
<b>Sum</b>	<b>1 878 464</b>	<b>0</b>

Selskapet har ikke hatt utgifter knyttet til avtaler om bonuser, overskuddsdeling, opsjoner o.l. til fordel for daglig leder eller styrets leder. Selskapet har ikke inngått avtaler med daglig leder eller styrets leder om særskilt vederlag ved opphør eller endring av ansettelsesforhold eller verv.

<b>Honorar til revisor eks. mva utgjør:</b>	<b>2020</b>	<b>2019</b>
Lovpålagt revisjon og revisjonsnære tjenester	218 000	213 000
Regnskapsteknisk bistand	42 100	108 350
Andre attestasjonstjenester	0	8 500
Skatterådgivning	11 300	11 000
<b>Sum</b>	<b>271 400</b>	<b>340 850</b>

#### Obligatorisk tjenstepensjon

Bergen Plastics AS er pliktig til å ha tjenstepensjonsordning etter lov om obligatorisk tjenstepensjon. Foretaket har pensjonsordning som oppfyller kravene etter denne loven.

Foretakets innskuddsordning er organisert i henhold til lov om innskuddspensjon.



## Bergen Plastics AS

### Noter til regnskapet 2020

#### Note 3 Anleggsmidler

	Kunst	Patenter	Maskiner, inventar, biler	Sum
Anskaffelseskost pr. 01.01.20	215 869	85 599	118 564 410	118 865 878
Tilgang kjøpte driftsmidler	245 000		14 506 512	14 751 512
Avgang i året	0	0	0	0
Anskaffelseskost 31.12.20	460 869	85 599	133 070 922	133 617 390
Akkumulerte avskrivninger 31.12.20		78 554	69 158 802	69 237 356
Akkumulerte nedskrivninger 31.12.20			3 300 000	3 300 000
Av- og nedskrivninger pr. 31.12.20	0	78 554	72 458 802	72 537 356
Bokført verdi 31.12.20	460 870	7 045	60 612 124	61 080 040
Årets ordinære avskrivninger		2 000	10 842 087	10 844 087
Årets nedskrivninger			3 300 000	3 300 000
Avskrivningsplan	0 %	20 %	10 - 33 %	

Varige driftsmidler og immaterielle eiendeler avskrives lineært.

#### Balanseførte leieavtaler

I posten «Maskiner, inventar, biler» inngår balanseførte leieavtaler med en samlet bokført verdi 31.12.2020 på kr 18.688.312. Årets avskrivninger i 2020 på balanseførte leieavtaler utgjør kr 2.685.000.

#### Note 4 Aksjer i datterselskap

Firma	Forretnings- kontor	Eierandel	Stemme- andel
Bergen Plastics Rubber Solutions AS	Øygarden	100 %	100 %
Heger AS	Bergen	60 %	60 %

Firma	Egenkapital ifølge siste årsregnskap	Årsresultat ifølge siste årsregnskap
Bergen Plastics Rubber Solutions AS	8 190 665	-997 204
Heger AS	4 111 531	2 572 761

Morselskapet til Bergen Plastics AS, AJE Invest AS, utarbeider konsernregnskap. AJE Invest AS har forretningsadresse i Sandbrekkeveien 85 B, 5853 Bergen.

I henhold til regnskapsloven § 3-7 er det ikke utarbeidet konsernregnskap for morselskap i underkonsern.



## Bergen Plastics AS

### Noter til regnskapet 2020

#### Note 5 Varer

	2020	2019
Lager av råvarer	4 496 857	5 545 828
Lager egentilvirkede ferdigvarer	3 352 731	3 016 852
Sum	7 849 588	8 562 680

#### Note 6 Mellomværende med selskap i samme konsern m.v.

Kundefordringer	2020	2019
Foretak i samme konsern	187 500	358 125
Sum	187 500	358 125

#### Leverandørgjeld

Foretak i samme konsern	83 200	2 482 559
Sum	83 200	2 482 559

#### Note 7 Bankinnskudd

Innestående midler på skattetrekkskonto (bundne midler) per 31.12.2020 er på kr 733 604. Beløpet dekker skyldig skattetrekk per 31.12.2020.

#### Note 8 Aksjonærer

Aksjekapitalen i Bergen Plastics AS pr. 31.12.2020 består av:

	Antall	Pålydende	Bokført
Ordinære aksjer	1 000	2 990	2 990 000
Sum	1 000		2 990 000

#### Eierstruktur

	A-aksjer	B-aksjer	Antall	Eierandel	Stemmeandel
Norelta AS	19	101	120	12,0 %	19 %
AJE Invest AS	80	0	80	8,0 %	80,8 %
TLS Invest AS		75	75	7,5 %	0 %
Lossius Invest AS		75	75	7,5 %	0 %
Convex Calculus AS		120	120	12,0 %	0 %
Convex Calculus II AS		230	230	23 %	0 %
TLS Invest II AS		150	150	15 %	0 %
Lossius Invest II AS		150	150	15 %	0 %
Totalt antall aksjer	99	901	1 000	100 %	100 %



## Bergen Plastics AS

### Noter til regnskapet 2020

#### Note 9 Egenkapital

	Aksjekapital	Overkurs	Annen egenkapital	Sum egenkapital
<b>EK pr. 31.12.2019</b>	<b>2 990 000</b>	<b>14 010 000</b>	<b>14 427 212</b>	<b>31 427 212</b>
<i>Årets endring i EK</i>				
Årets resultat			22 544 975	22 544 975
Tilleggsutbytte			-2 000 000	-2 000 000
Foreslått utbytte			-3 000 000	-3 000 000
<b>EK pr. 31.12.2020</b>	<b>2 990 000</b>	<b>14 010 000</b>	<b>31 972 187</b>	<b>48 972 187</b>

#### Note 10 Annen kortsiktig gjeld

	2020	2019
Gjeld til aksjonær	2 000 000	2 100 000
Forskudd fra factoringsselskap	44 687 062	25 620 249
Påløpte kostnader	565 890	1 096 343
Skyldig lønn, feriepenger, og arbeidsgiveravgift	1 996 924	2 023 761
Øvrig annen kortsiktig gjeld	541	1 102 460
<b>Sum annen kortsiktig gjeld</b>	<b>49 250 417</b>	<b>31 942 813</b>

#### Note 11 Annen langsiktig gjeld

	2020	2019
Gjeld til kredittinstitusjoner - lån	-18 637 251	-24 236 610
Gjeld til kredittinstitusjoner - finansielle leieforpliktelser	-14 276 547	-17 312 915
<b>Sum annen langsiktig gjeld</b>	<b>-32 913 798</b>	<b>-41 549 525</b>

#### Opplysninger om forfallstid

Av langsiktig gjeld til kredittinstitusjon - lån pr. utgangen av 2020 forfaller kr 5.599.359 til betaling i 2020, mens kr 0 forfaller mer enn fem år etter balansedagen.

Av langsiktig gjeld til kredittinstitusjon finansielle leieforpliktelser pr. utgangen av 2020 forfaller kr 4.652.907 til betaling i 2021, mens kr 222.431 forfaller mer enn fem år etter balansedagen. Beløpene som er oppgitt her er avdragsdelen av de finansielle leieforpliktelsene. Leieforpliktelsene knytter seg til 12 balanseførte leieavtaler som har en restvarighet fra 3 til 6 år. For opplysninger om forfall for samlede leiebetalinger se tabell under:

Nominelle leiebetalinger	Forfall i løpet av ett år	Forfall om to til fem år	Forfall om mer enn fem år	Sum
Balanseførte leieavtaler	4 652 907	9 401 209	222 431	14 276 547



**Bergen Plastics AS**  
**Noter til regnskapet 2020**

**Note 12 Pantstillelser og garantier**

<b>Pantesikret gjeld, pantstillelser og garantier</b>	<b>2020</b>	<b>2019</b>
Gjeld til kredittinstitusjoner - lån	18 637 251	24 236 610
Gjeld til kredittinstitusjoner - finansielle leieforpliktelser	14 276 547	15 983 529
Gjeld til kredittinstitusjoner - kassekreditt	0	-37 672
Forskudd fra factoringsselskap	44 687 062	0
<b>Sum</b>	<b>77 600 860</b>	<b>40 182 468</b>
<b>Bokført verdi av pantesikrede eiendeler</b>		
Maskiner o.l.	60 612 126	60 247 699
Varelager	7 849 588	8 562 680
Kundefordringer	50 730 829	39 454 425
<b>Sum</b>	<b>119 192 543</b>	<b>108 264 804</b>

Selskapet har stilt selvskyldnerkausjon stor kr 6.183.860 til fordel for långiver til datterselskapet Heger AS.



**Bergen Plastics AS**  
**Noter til regnskapet 2020**

**Note 13 Skatt**

<b>Årets skattekostnad</b>	<b>2020</b>	<b>2019</b>
Resultatført skatt på ordinært resultat:		
Betalbar skatt	3 148 505	0
Endring i utsatt skatt	3 121 805	-128 136
Skattekostnad ordinært resultat	6 270 310	-128 136
Skattepliktig inntekt:		
Ordinært resultat før skatt	28 815 285	-653 989
Permanente forskjeller	-283 374	95 550
Endring i midlertidige forskjeller	50 236	-1 409 779
Anvendelse av fremførbart underskudd	-14 270 761	0
Skattepliktig inntekt	14 311 386	-1 968 218
Betalbar skatt i balansen:		
Betalbar skatt på årets resultat	3 148 505	0
Sum betalbar skatt i balansen	3 148 505	0

Skatteeffekten av midlertidige forskjeller som har gitt opphav til utsatt skatt og utsatte skattefordeler, spesifisert på typer av midlertidige forskjeller

	<b>2020</b>	<b>2019</b>	<b>Endring</b>
Varige driftsmidler	5 611 768	6 388 541	776 772
Varebeholdning	-120 000	-120 000	0
Fordringer	-1 197 846	-300 000	897 846
Balanseførte leieavtaler	4 411 766	2 753 547	-1 658 219
Gevinst – og tapskonto	135 341	169 177	33 836
Sum	8 841 029	8 891 265	50 236
Inntektsført avsatt utbytte	9 000	0	-9 000
Akkumulert fremførbart underskudd	0	-14 270 761	-14 270 761
Inngår ikke i beregningen av utsatt skatt	-9 000	30 500	39 500
Grunnlag for utsatt skatt / skattefordel	8 841 029	-5 348 996	-14 190 025
Utsatt skatt / skattefordel (22 %)	1 945 026	-1 176 779	-3 121 806



## Bergen Plastics AS

### Kontantstrømoppstilling

KONTANTSTRØMMER FRA OPERASJONELLE AKTIVITETER	2020	2019
Ordinært resultat før skattekostnad	28.515.285	-653.989
Ordinære avskrivninger	10.844.087	8.915.598
Nedskrivninger	3.300.000	0
Endring i varer	713.092	-1.310.680
Endring i kundefordringer	-11.276.404	-12.034.171
Endring i leverandørgjeld	-3.039.474	7.531.314
Endring i andre omløpsmidler og andre gjeldsposter	-31.493.530	2.854.616
<b>Netto kontantstrøm fra operasjonelle aktiviteter</b>	<b>-2.436.944</b>	<b>5.302.688</b>
<b>KONTANTSTRØMMER FRA INVESTERINGSAKTIVITETER</b>		
Utbetalinger ved kjøp av varige driftsmidler	-13.444.661	-4.153.165
<b>Netto kontantstrøm fra investeringsaktiviteter</b>	<b>-13.444.661</b>	<b>-4.153.165</b>
<b>KONTANTSTRØMMER FRA FINANSIERINGSAKTIVITETER</b>		
Utbetalinger ved avdrag på langsiktig gjeld	-5.599.359	-5.381.217
Innbetalinger ved opptak av ny kortsiktig gjeld fra konsernselskap	0	1.500.000
Innbetalinger ved opptak av ny kortsiktig gjeld fra aksjonær	0	2.100.000
Utbetalinger kortsiktig gjeld fra aksjonær	-2.100.000	0
Innbetalinger ved forskudd fra factoringsselskap	44.687.062	25.620.249
Netto endring i kassekreditt	0	-19.187.234
Utbetalinger av utbytte	-2.000.000	0
Utbetalinger på finansielle leieavtaler (avdragskomponent)	-4.343.119	-3.813.498
<b>Netto kontantstrøm fra finansieringsaktiviteter</b>	<b>30.644.584</b>	<b>838.300</b>
Netto endring i bankinnskudd, kontanter o.l.	14.762.979	1.987.823
Beholdning av bankinnskudd, kontanter o.l. pr. 1.1.	2.797.112	809.289
<b>Beholdning av bankinnskudd, kontanter o.l. pr. 31.12.</b>	<b>17.560.091</b>	<b>2.797.112</b>



## Bergen Plastics AS

# Årsberetning 2020

### Virksomhetens art og hvor den drives

Bergen Plastics AS produserer og selger plastemballasje. Produksjon og administrasjon er lokalisert på Nesttun utenfor Bergen. Bergen Plastics AS har et heleid datterselskap og ett deleid datterselskap. Dette er:

- Bergen Plastics Rubber Solutions AS, 100 %
- Heger AS, 60 %

Datterselskapene driver innenfor beslektede bransjer som morselskapet. Bergen Plastics Rubber Solutions AS er lokalisert i Øygarden kommune på Sotra utenfor Bergen. Heger AS er lokalisert i Tinn kommune i Telemark.

### Analyse av årsregnskapet og sentrale risikoer og usikkerhetsfaktorer

I 2020 ble salgsinntektene i Bergen Plastics AS høyere enn i 2019. Økningen skyldes i hovedsak innovasjonsbasert vekst innenfor emballasje.

Selskapet har høy eksportandel, og veksten i selskapets omsetning er fra kunder utenfor Norge. Utviklingen i valutamarkedene er viktig, spesielt kursen på EUR/NOK. Omsetningen til kunder utenfor Norge er i hovedsak i EUR. En god del av risikoen ved eksponeringen i valuta er redusert som følge av at selskapet foretar en vesentlig andel av selskapets innkjøp i EUR.

Årsresultatet for 2020 ble et overskudd på kr 22.544.975, som er en forbedring fra 2019 som viste et underskudd på kr 525.853.

Forbedringen i årsresultatet i 2020 sammenlignet med 2019 skyldes bedre utnyttelse av maskinpark, økt etterspørsel etter selskapets produkter og gode kunderelasjoner.

Bergen Plastics AS har en av de mest moderne maskinparkene innenfor bransjen, sammenlignet med våre Europeiske konkurrenter.

Vi har i 2020 sett gode resultater av de investeringer som er tatt i 2017 og 2018.

Sum eiendeler pr. 31.12.2020 var på kr 162.285.035 mot kr 137.033.579 pr. 31.12.2019.

Egenkapitalen pr. 31.12.2020 er på kr 48.972.187 som gir en soliditet på 30%, tilsvarende tall pr. 31.12.2019 var kr 31.427.212 og 23 %.

Selskapets netto kontantstrøm fra operasjonelle aktiviteter er i 2020 negativ med kr 2.436.944 (positiv med kr 5.302.688 i 2019). Selskapets likviditetsbeholdning var kr 17.560.091 ved årets utgang.

### Redegjørelse for foretakets utsikter:

Bergen Plastics AS er europeisk markedsleder på barnesikker spesialemballasje. Våre kunder er internasjonale selskap, spredd geografisk i Europa. Vårt segment er i vekst. Veksten er fortsatt sterk og er i mindre grad blitt påvirket av COVID-19. Det er vanskelig å estimere følgene av hendelsen, men vi har indikasjoner på at veksttakten er halvert. Det er imidlertid sterke indikatorer som peker i retning av at COVID-19 vil få mindre betydning i fortsettelsen, da våre markeder har startet å tilpasse seg den nye situasjonen.



## Bergen Plastics AS

# Årsberetning 2020

Bergen Plastics AS er i hurtig endring. Vi har som strategi å knytte til oss mer utdannede mennesker og spesialister i årene som kommer. Dette må skje ettersom vår bedrift har en høyteknologisk produksjon som krever mer av menneskene som er involvert.

Utstyret er effektivt, og mer energi optimalisert enn andre løsninger i markedet. Vi forventer at mer effektiv produksjon, og høyere output pr. time skal gi betydelige økonomiske gevinster også på sikt.

Vår ambisjon er å utvikle et sterkt team av arbeidere som kan være med å sikre stor vekst og høy lønnsomhet.

Vi ser også stor etterspørsel etter vår kompetanse og produkter i norsk industri, hvor vi ikke har satset så mye de siste årene.

### Finansiell risiko

Selskapets lånefinansiering er i NOK. Selskapets politikk er at vi ikke skal binde rente på langsiktige lån. Det vil få konsekvenser for selskapet om renten stiger betydelig, men ikke kritiske konsekvenser.

Vår samarbeidspartner innenfor Factoring finansierer nå alle våre kundefordringer i henhold til avtale og dette har gitt selskapet god og stabil likviditet. I tillegg har Bergen Plastics AS en mindre varlagerfinansiering fra vår samarbeidspartner innenfor Factoring.

Selskapets finansielle risiko er også knyttet til markedsrisikoen ved valutasvingninger. Vareforbruket som er om lag 45-50 % av selskapets kostnader, består i hovedsak av importerte varer og råstoffer, som i betydelig grad kjøpes i EUR. Selskapets valutastrategi er at en løpende skal vurdere behovet for å foreta valutasikring, men så lenge selskapet har noenlunde samme salg i valuta som innkjøp er risikoen vurdert som begrenset.

Kredittrisikoen knyttet til våre kunder anses som begrenset. I hovedsak er våre kunder store og solide internasjonale selskaper med ordnet økonomi. Vi har 3-4 store kunder som står for store deler av vår omsetning. Det arbeides aktivt for å vinne flere store kunder, og hvis vi lykkes med dette arbeidet vil ingen av våre kunder være dominerende.

### Fortsatt drift

Basert på selskapets egenkapital, markedsutsikter og resultatforbedringer i inneværende år er styret av den oppfatning at forutsetningene for fortsatt drift er til stede.

### Arbeidsmiljø

Sykefraværet i Bergen Plastics AS var i 2020 på 7,5%. Det har ikke forekommet alvorlige arbeidsuhell eller ulykker i løpet av året.

Styret og daglig leder mener arbeidsmiljøet er tilfredsstillende, men vurderer løpende behovet for iverksettelse av tiltak for forbedringer. Bergen Plastics AS har en stabil og kompetent bemanning og er kjent som en attraktiv arbeidsgiver. Vi har derfor normalt ingen vansker med å rekruttere kvalifiserte personer i ledige stillinger.

### Likestilling

Selskapet hadde 43 faste ansatte ved utgangen av året. Av disse er 14 kvinner. Styret og selskapet har fokus på å hindre diskriminering og gi alle like muligheter i selskapet. Dette omfatter diskriminering i forhold til alder, etnisitet og kjønn. Det er normalt med en overvekt av mannlige ansatte i denne typen virksomhet, og selskapet har derfor ikke sett det nødvendig å gjennomføre tiltak for å øke kvinneandelen. Selskapets styre består av to menn og to kvinner.




**Bergen Plastics AS**  
**Årsberetning 2020**

**Ytre miljø**

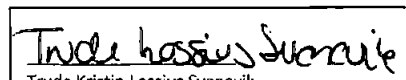
Det er selskapets målsetning å fremstå som en miljøvennlig virksomhet. Produksjonsanlegget påvirker det ytre miljø i begrenset grad. Selskapets virksomhet er ikke regulert av konsesjoner eller pålegg av miljømessig karakter.

Alle leveranser til våre kunder blir transportert med sjøkontainere og lastebiler, noe som virker belastende på det ytre miljøet.


Bergen, 8 juli 2021




Jan Atle Lossius Ellingsen  
Daglig leder/styremedlem



Trude Kristin Lossius Svanevik  
Styremedlem



Atle Jarl Ellingsen  
Styre leder



Merete Elin Lossius Opdahl  
Styremedlem



# Deloitte.

Deloitte AS  
Lars Hilles gate 30  
Postboks 6013 Postterminalen  
NO-5892 Bergen  
Norway

Tel: +47 55 21 81 00  
www.deloitte.no

Til generalforsamlingen i Bergen Plastics AS

UAVHENGIG REVISORS BERETNING

## Uttalelse om revisjonen av årsregnskapet

### Konklusjon

Vi har revidert Bergen Plastics AS' årsregnskap som viser et overskudd på kr 22.544.975. Årsregnskapet består av balanse per 31. desember 2020, resultatregnskap og kontantstrømpoppstilling for regnskapsåret avsluttet per denne datoen og noteopplysninger til årsregnskapet, herunder et sammendrag av viktige regnskapsprinsipper.

Etter vår mening er det medfølgende årsregnskapet avgitt i samsvar med lov og forskrifter og gir et rettviseende bilde av selskapets finansielle stilling per 31. desember 2020, og av dets resultater og kontantstrømmer for regnskapsåret avsluttet per denne datoen i samsvar med regnskapslovens regler og god regnskapsskikk i Norge.

### Grunnlag for konklusjonen

Vi har gjennomført revisjonen i samsvar med lov, forskrift og god revisjonsskikk i Norge, herunder de internasjonale revisjonsstandardene International Standards on Auditing (ISA-ene). Våre oppgaver og plikter i henhold til disse standardene er beskrevet i Revisors oppgaver og plikter ved revisjon av årsregnskapet. Vi er uavhengige av selskapet slik det kreves i lov og forskrift, og har overholdt våre øvrige etiske forpliktelser i samsvar med disse kravene. Etter vår oppfatning er innhentet revisjonsbevis tilstrekkelig og hensiktsmessig som grunnlag for vår konklusjon.

### Øvrig informasjon

Ledelsen er ansvarlig for øvrig informasjon. Øvrig informasjon omfatter informasjon i årsrapporten bortsett fra årsregnskapet og den tilhørende revisjonsberetningen.

Vår uttalelse om revisjonen av årsregnskapet dekker ikke øvrig informasjon, og vi attesterer ikke den øvrige informasjonen.

I forbindelse med revisjonen av årsregnskapet er det vår oppgave å lese øvrig informasjon med det formål å vurdere hvorvidt det foreligger vesentlig inkonsistens mellom øvrig informasjon og årsregnskapet, kunnskap vi har opparbeidet oss under revisjonen, eller hvorvidt den tilsynelatende inneholder vesentlig feilinformasjon.

Dersom vi konkluderer med at den øvrige informasjonen inneholder vesentlig feilinformasjon er vi pålagt å rapportere det. Vi har ingenting å rapportere i så henseende.

### Styrets og daglig leders ansvar for årsregnskapet

Styret og daglig leder (ledelsen) er ansvarlig for å utarbeide årsregnskapet i samsvar med lov og forskrifter, herunder for at det gir et rettviseende bilde i samsvar med regnskapslovens regler og god regnskapsskikk i Norge. Ledelsen er også ansvarlig for slik internkontroll som den finner nødvendig for å kunne utarbeide et årsregnskap som ikke inneholder vesentlig feilinformasjon, verken som følge av misligheter eller utilsiktede feil.

Ved utarbeidelsen av årsregnskapet må ledelsen ta standpunkt til selskapets evne til fortsatt drift og opplyse om forhold av betydning for fortsatt drift. Forutsetningen om fortsatt drift skal legges til grunn for årsregnskapet så lenge det ikke er sannsynlig at virksomheten vil bli avvirket.

### Revisors oppgaver og plikter ved revisjonen av årsregnskapet

Vårt mål med revisjonen er å oppnå betryggende sikkerhet for at årsregnskapet som helhet ikke inneholder vesentlig feilinformasjon, verken som følge av misligheter eller utilsiktede feil, og å avgi en revisjonsberetning som inneholder vår konklusjon. Betryggende sikkerhet er en høy grad av sikkerhet, men ingen garanti for at en revisjon utført i samsvar

Deloitte refers to one or more of Deloitte Touche Tohmatsu Limited ("DTTL"), its global network of member firms, and their related entities (collectively, the "Deloitte organization"). DTTL (also referred to as "Deloitte Global") and each of its member firms and related entities are legally separate and independent entities, which cannot obligate or bind each other in respect of third parties. DTTL and each DTTL member firm and related entity is liable only for its own acts and omissions, and not those of each other. DTTL does not provide services to clients. Please see www.deloitte.no to learn more.

© Deloitte AS

Registrert i Foretaksregisteret Medlemmer av Den norske Revisorforening  
Organisasjonsnummer: 980 211 282

Penneo Dokumentnr: 03GGK-UJ4X-NS877-6E2OG-CUBNQ-E02IA



## Deloitte.

side 2  
Uavhengig revisors beretning -  
Bergen Plastics AS

med lov, forskrift og god revisjonsskikk i Norge, herunder ISA-ene, alltid vil avdekke vesentlig feilinformasjon som eksisterer. Feilinformasjon kan oppstå som følge av misligheter eller utilsiktede feil. Feilinformasjon blir vurdert som vesentlig dersom den enkeltvis eller samlet med rimelighet kan forventes å påvirke økonomiske beslutninger som brukerne foretar basert på årsregnskapet.

Som del av en revisjon i samsvar med lov, forskrift og god revisjonsskikk i Norge, herunder ISA-ene, utøver vi profesjonelt skjønn og utviser profesjonell skepsis gjennom hele revisjonen. I tillegg:

- identifiserer og anslår vi risikoen for vesentlig feilinformasjon i regnskapet, enten det skyldes misligheter eller utilsiktede feil. Vi utformer og gjennomfører revisjonshandlinger for å håndtere slike risikoen, og innhenter revisjonsbevis som er tilstrekkelig og hensiktsmessig som grunnlag for vår konklusjon. Risikoen for at vesentlig feilinformasjon som følge av misligheter ikke blir avdekket, er høyere enn for feilinformasjon som skyldes utilsiktede feil, siden misligheter kan innebære samarbeid, forfalskning, bevisste utelatelser, uriktige fremstillinger eller overstyring av internkontroll.
- opparbeider vi oss en forståelse av den interne kontroll som er relevant for revisjonen, for å utforme revisjonshandlinger som er hensiktsmessige etter omstendighetene, men ikke for å gi uttrykk for en mening om effektiviteten av selskapets interne kontroll.
- evaluerer vi om de anvendte regnskapsprinsippene er hensiktsmessige og om regnskapsestimatene og tilhørende noteopplysninger utarbeidet av ledelsen er rimelige.
- konkluderer vi på hensiktsmessigheten av ledelsens bruk av fortsatt drift-forutsetningen ved avleggelsen av regnskapet, basert på innhentede revisjonsbevis, og hvorvidt det foreligger vesentlig usikkerhet knyttet til hendelser eller forhold som kan skape tvil av betydning om selskapets evne til fortsatt drift. Dersom vi konkluderer med at det eksisterer vesentlig usikkerhet, kreves det at vi i revisjonsberetningen henleder oppmerksomheten på tilleggsopplysningene i regnskapet, eller, dersom slike tilleggsopplysninger ikke er tilstrekkelige, at vi modifierer vår konklusjon om årsregnskapet og årsberetningen. Våre konklusjoner er basert på revisjonsbevis innhentet inntil datoen for revisjonsberetningen. Etterfølgende hendelser eller forhold kan imidlertid medføre at selskapet ikke fortsetter driften.
- evaluerer vi den samlede presentasjonen, strukturen og innholdet, inkludert tilleggsopplysningene, og hvorvidt årsregnskapet representerer de underliggende transaksjonene og hendelsene på en måte som gir et rettviseende bilde.

Vi kommuniserer med dem som har overordnet ansvar for styring og kontroll blant annet om det planlagte omfanget av revisjonen og til hvilken tid revisjonsarbeidet skal utføres. Vi utveksler også informasjon om forhold av betydning som vi har avdekket i løpet av revisjonen, herunder om eventuelle svakheter av betydning i den interne kontrollen.

### Uttalelse om andre lovmessige krav

#### *Konklusjon om årsberetningen*

Basert på vår revisjon av årsregnskapet som beskrevet ovenfor, mener vi at opplysningene i årsberetningen om årsregnskapet og forutsetningen om fortsatt drift er konsistente med årsregnskapet og i samsvar med lov og forskrifter.

#### *Konklusjon om registrering og dokumentasjon*

Basert på vår revisjon av årsregnskapet som beskrevet ovenfor, og kontrollhandlinger vi har funnet nødvendig i henhold til internasjonal standard for attestasjonsoppdrag (ISAE) 3000 «Attestasjonsoppdrag som ikke er revisjon eller forenklet revisorkontroll av historisk finansiell informasjon», mener vi at ledelsen har oppfylt sin plikt til å sørge for ordentlig og oversiktlig registrering og dokumentasjon av selskapets regnskapsopplysninger i samsvar med lov og god bokføringskikk i Norge.

Bergen, 8. juli 2021  
Deloitte AS

Bjørn Lyse Opdal  
statsautorisert revisor

Penneo Dokumentnøkkel: 03GGK-UJ4X-NS877-6E2OG-CUBNQ-E02IA



# PENNEO

Signaturene i dette dokumentet er juridisk bindende. Dokument signert med "Penneo"™ - sikker digital signatur.  
De signerende parter sin identitet er registrert, og er listet nedenfor.

"Med min signatur bekrefter jeg alle datoer og innholdet i dette dokument."

## BJØRN LYSE OPDAL

Statsautorisert revisor

Serienummer: 9578-5990-4-2647745

IP: 77.16.xxx.xxx

2021-07-08 19:10:16Z



Penneo Dokumentnøkkel: 03GGK-UJU4X-NS877-6E2QG-CUBNQ-E02IA

Dokumentet er signert digitalt, med **Penneo.com**. Alle digitale signatur-data i dokumentet er sikret og validert av den datamaskin-utregnede hash-verdien av det opprinnelige dokument. Dokumentet er låst og tids-stemplet med et sertifikat fra en betrodd tredjepart. All kryptografisk bevis er integrert i denne PDF, for fremtidig validering (hvis nødvendig).

### Hvordan bekrefter at dette dokumentet er originalen?

Dokumentet er beskyttet av ett Adobe CDS sertifikat. Når du åpner dokumentet i

Adobe Reader, skal du kunne se at dokumentet er sertifisert av **Penneo e-signature service <penneo@penneo.com>**. Dette garanterer at innholdet i dokumentet ikke har blitt endret.

Det er lett å kontrollere de kryptografiske beviser som er lokalisert inne i dokumentet, med Penneo validator - <https://penneo.com/validate>