



ÅRSREGNSKAPET FOR REGNSKAPSÅRET 2021 - GENERELL INFORMASJON

Enheten

Organisasjonsnummer:	989 095 714
Organisasjonsform:	Aksjeselskap
Foretaksnavn:	HITLAND GRUPPEN AS
Forretningsadresse:	Midtunheia 2 5224 NESTTUN

Regnskapsår

Årsregnskapets periode:	01.01.2021 - 31.12.2021
-------------------------	-------------------------

Konsern

Mørselskap i konsern:	Ja
Konsernregnskap lagt ved:	Ja

Regnskapsregler

Regler for små foretak benyttet:	Nei
Benyttet ved utarbeidelsen av årsregnskapet til selskapet:	Regnskapslovens alminnelige regler
Benyttet ved utarbeidelsen av årsregnskapet til konsernet:	Regnskapslovens alminnelige regler

Årsregnskapet fastsatt av kompetent organ

Bekreftet av representant for selskapet:	André Hitland
Dato for fastsettelse av årsregnskapet:	03.05.2022

Grunnlag for avgivelse

År 2021: Årsregnskapet er elektronisk innlevert
År 2020: Tall er hentet fra elektronisk innlevert årsregnskap fra 2021

Det er ikke krav til at årsregnskapet m.v. som sendes til Regnskapsregisteret er undertegnet. Kontrollen på at dette er utført ligger hos revisor/enhetens øverste organ. Sikkerheten ivaretas ved at innsender har rolle/rettighet for innsending av årsregnskapet via Altinn, og ved at det bekreftes at årsregnskapet er fastsatt av kompetent organ.

Brønnøysundregistrene, 01.07.2023



Resultatregnskap

Beløp i: NOK	Note	2021	2020
RESULTATREGNSKAP			
Kostnader			
Annen driftskostnad	10	101 000	80 000
Sum kostnader		101 000	80 000
Driftsresultat		-101 000	-80 000
Finansinntekter og finanskostnader			
Inntekt på investering i datterselskap	2	5 101 000	80 000
Sum finansinntekter		5 101 000	80 000
Netto finans		5 101 000	80 000
Ordinært resultat før skattekostnad			
Skattekostnad på ordinært resultat	6	0	0
Ordinært resultat etter skattekostnad		5 000 000	0
Årsresultat		5 000 000	0
Overføringer og disponeringer			
Ordinært utbytte		5 000 000	0
Sum overføringer og disponeringer		5 000 000	0



Balanse

Beløp i: NOK	Note	2021	2020
BALANSE - EIENDELER			
Anleggsmidler			
Immaterielle eiendeler			
Finansielle anleggsmidler			
Investering i datterselskap	2	536 000	536 000
Investeringer i tilknyttet selskap	3	155 000	155 000
Andre fordringer		100 000	100 000
Sum finansielle anleggsmidler		791 000	791 000
Sum anleggsmidler		791 000	791 000
Omløpsmidler			
Varer			
Fordringer			
Kundefordringer		29 000	29 000
Fordring på aksjonær	13	1 456 000	0
Konsernfordringer		3 101 000	80 000
Sum fordringer		4 586 000	109 000
Bankinnskudd, kontanter og lignende			
Bankinnskudd, kontanter og lignende		16 000	93 000
Sum bankinnskudd, kontanter og lignende		16 000	93 000
Sum omløpsmidler		4 602 000	202 000
SUM EIENDELER		5 393 000	993 000
BALANSE - EGENKAPITAL OG GJELD			
Egenkapital			
Innskutt egenkapital			
Selskapskapital	5	100 000	100 000
Sum innskutt egenkapital		100 000	100 000



Balanse

Beløp i: NOK	Note	2021	2020
Opptjent egenkapital			
Annen egenkapital		147 000	147 000
Sum opptjent egenkapital		147 000	147 000
Sum egenkapital	4	247 000	247 000
Gjeld			
Langsiktig gjeld			
Annen langsiktig gjeld			
Gjeld til aksjonær		0	544 000
Sum annen langsiktig gjeld		0	544 000
Sum langsiktig gjeld		0	544 000
Kortsiktig gjeld			
Leverandørgjeld		1 000	2 000
Utbytte		5 000 000	0
Kortsiktig konserngjeld		145 000	200 000
Sum kortsiktig gjeld		5 146 000	202 000
Sum gjeld		5 146 000	746 000
SUM EGENKAPITAL OG GJELD		5 393 000	993 000



Konsernets resultatregnskap

Beløp i: NOK	Note	2021	2020
RESULTATREGNSKAP			
Inntekter			
Salgsinntekt	12	220 253 000	219 086 000
Annen driftsinntekt		130 000	60 000
Sum inntekter		220 383 000	219 146 000
Kostnader			
Varekostnad		173 107 000	168 944 000
Lønnskostnad	10	29 922 000	27 320 000
Avskrivning på varige driftsmidler og immaterielle eiendeler	6	103 000	106 000
Annen driftskostnad	6,10	5 797 000	4 480 000
Sum kostnader		208 929 000	200 850 000
Driftsresultat		11 454 000	18 296 000
Finansinntekter og finanskostnader			
Resultatandel tilknyttet selskap	3	2 294 000	964 000
Annen renteinntekt		1 000	16 000
Sum finansinntekter		2 295 000	980 000
Annen rentekostnad		261 000	56 000
Sum finanskostnader		261 000	56 000
Netto finans		2 034 000	924 000
Ordinært resultat før skattekostnad		13 488 000	19 220 000
Skattekostnad på ordinært resultat	8	2 476 000	4 025 000
Ordinært resultat etter skattekostnad		11 012 000	15 195 000
Årsresultat		11 012 000	15 195 000
Overføringer og disponeringer			
Ordinært utbytte		5 000 000	0
Overført til fond for vurderingsforskjeller	1,4	2 294 000	907 000
Overført til annen egenkapital		3 718 000	14 288 000
Sum overføringer og disponeringer		11 012 000	15 195 000



Konsernets resultatregnskap

Beløp i: NOK	Note	2021	2020
---------------------	-------------	-------------	-------------



Konsernets balanse

Beløp i: NOK	Note	2021	2020
BALANSE - EIENDELER			
Anleggsmidler			
Immaterielle eiendeler			
Varige driftsmidler			
Tomter, bygninger og annen fast eiendom	6,9	4 010 000	60 000
Driftsløsøre, inventar, verktøy, kontormaskiner og lignende	6,9	140 000	242 000
Sum varige driftsmidler		4 150 000	302 000
Finansielle anleggsmidler			
Investeringer i tilknyttet selskap	3	10 475 000	8 180 000
Andre fordringer		102 000	102 000
Sum finansielle anleggsmidler		10 577 000	8 282 000
Sum anleggsmidler		14 727 000	8 584 000
Omløpsmidler			
Varer			
Fordringer			
Kundefordringer og prosjekter under utførelse	7,9	35 733 000	16 255 000
Fordring på aksjonær	13	1 456 000	0
Andre kortsiktige fordringer		1 485 000	1 899 000
Sum fordringer		38 674 000	18 154 000
Bankinnskudd, kontanter og lignende			
Bankinnskudd, kontanter og lignende	9	36 583 000	40 705 000
Sum bankinnskudd, kontanter og lignende		36 583 000	40 705 000
Sum omløpsmidler		75 257 000	58 859 000
SUM EIENDELER		89 984 000	67 443 000

BALANSE - EGENKAPITAL OG GJELD



Konsernets balanse

Beløp i: NOK	Note	2021	2020
Egenkapital			
Innskutt egenkapital			
Selskapskapital	5	100 000	100 000
Sum innskutt egenkapital		100 000	100 000
Opptjent egenkapital			
Fond for vurderingsforskjeller	1,4	8 320 000	6 025 000
Annen egenkapital		32 719 000	29 002 000
Sum opptjent egenkapital		41 039 000	35 027 000
Sum egenkapital	4	41 139 000	35 127 000
Gjeld			
Langsiktig gjeld			
Utsatt skatt	8	2 922 000	4 689 000
Sum avsetninger for forpliktelser		2 922 000	4 689 000
Annen langsiktig gjeld			
Gjeld til aksjonær		0	544 000
Sum annen langsiktig gjeld		0	544 000
Sum langsiktig gjeld		2 922 000	5 233 000
Kortsiktig gjeld			
Gjeld til kredittinstitusjoner	9	5 078 000	0
Leverandørgjeld		25 580 000	19 490 000
Betalbar skatt	8	4 244 000	2 141 000
Skyldige offentlige avgifter		2 636 000	2 723 000
Utbytte		5 000 000	0
Annen kortsiktig gjeld	11	3 385 000	2 729 000
Sum kortsiktig gjeld		45 923 000	27 083 000
Sum gjeld		48 845 000	32 316 000
SUM EGENKAPITAL OG GJELD		89 984 000	67 443 000



ÅRSBERETNING 2021

HITLAND GRUPPEN AS

1. Virksomhetens art

Hitland Gruppen AS er holdingselskap og morselskap i Hitland Gruppen AS konsernet. Konsernet innbefatter et entreprenørfirma som driver innen virksomhetsområdene totalentrepriser, nybygg, tilbygg, rehabilitering og service. Selskapet er lokalisert i Bergen.

2. Rettvisende oversikt over utvikling og resultat

Selskapets finansielle stilling er meget tilfredsstillende etter styrets oppfatning. Det er ikke foretatt vesentlige investeringer i 2021. Årets resultat for selskapet er kr 5 000 000,- og for konsernet er kr 11 012 000,-.

3. Fortsatt drift

Styret mener at det er riktig å legge til grunn forutsetningen om fortsatt drift av selskapet ved avleggelse av årsregnskapet

4. Finansiell risiko

4.1 Overordnet om målsetting og strategi

Selskapet og konsernet er eksponert for finansiell risiko på ulike områder. Målsettingen er å avdempes den finansielle risikoen i størst mulig grad. Selskapets nåværende strategi innbefatter ikke bruk av finansielle instrumenter, men dette er gjenstand for løpende vurdering av styret.

4.2 Markedarisiko

Selskapet og konsernet er ikke eksponert for endringer i valutakurser, finansielle instrumenter eller renter. Konsernets tilgang på oppdrag kan imidlertid påvirkes indirekte av endringer i den generelle investeringsviljen i samfunnet som følge av endrede konjunkturer og markeder.

4.3 Kreditrisiko

Risikoen for tap på fordringer er vurdert som lav, men en økning kan forekomme på grunn av endring i markedsforholdene. Konsernet har hittil ikke hatt vesentlige tap på fordringer

Det er ikke inngått avtaler om motregning eller andre finansielle instrumenter som reduserer kreditrisikoen i selskapet eller konsernet

4.4 Likviditetsrisiko

Selskapet vurderer likviditeten i selskapet og konsernet som god og vi har et vedvarende fokus på forfalte fordringer. Forfallstidspunkter for kundefordringer opprettholdes.



5. Arbeidsmiljøet

Selskapet har ingen ansatte. Konsernet har imidlertid det. Styret vurderer arbeidsmiljøet til å være godt. Det har ikke vært rapportert om alvorlige skader eller ulykker på arbeidsplassen.

6. Likestilling og diskriminering

Selskapet og konsernet praktiserer full likestilling mellom kjønnene. Konsernet har ca. 50 ansatte hvorav 4 er kvinner. Det er ingen kvinner i selskapets styre.

Diskrimineringslovens formål er å fremme likestilling, sikre like muligheter og rettigheter og å hindre diskriminering på grunn av etnisitet, nasjonal opprinnelse, avstamning, hudfarge, språk, religion og livssyn. Selskapet og konsernet arbeider aktivt, målrettet og planmessig for å fremme lovens formål innenfor vår virksomhet. Aktivitetene omfatter blant annet rekruttering, lønns- og arbeidsvilkår, forfremmelse, utviklingsmuligheter og beskyttelse mot trakassering.

Konsernet har som mål å være en arbeidsplass hvor det ikke forekommer diskriminering på grunn av nedsatt funksjonsevne. Konsernet arbeider aktivt og målrettet for å utforme og tilrettelegge de fysiske forholdene slik at virksomhetens ulike funksjoner kan benyttes av flest mulig. For arbeidstakere eller arbeidssøkere med nedsatt funksjonsevne foretas det individuell tilrettelegging av arbeidsplass og arbeidsoppgaver.

7. Ytre miljø

Den bransje som virksomheten tilhører, medfører minimalt med utslipp og forurensning som kan være til skade for det ytre miljø. Selskapet overholder alle regler knyttet til dette området.


8. Forsknings- og utviklingsaktiviteter


Selskapet og konsernet har for tiden ingen pågående forsknings- og utviklingsaktiviteter.


9. Styrets forsikringer

Selskapet har foreløpig ikke tegnet forsikring for styrets medlemmer for deres mulige ansvar overfor foretaket og tredjepersoner.

Bergen, den 03.05.2022


Aabjørn Hitland
Styreleder


Andre Hitland
Styremedlem


Paul Vikse
Styremedlem



Hitland Gruppen AS

RESULTATREGNSKAP FOR 2021

(Alle beløp i kr 1000,-)

MORSELSKAP		KONSERN			
2020	2021		2021	2020	
0	0	DRIFTSINNTEKTER OG KOSTNADER			
0	0	Salgsinntekter	12	220 253	219 086
0	0	Andre driftsinntekter		130	60
0	0	Driftsinntekter		220 383	219 146
0	0	Vareforbruk		173 107	168 944
0	0	Lønnskostnader	10	29 922	27 320
0	0	Ordinære avskrivninger	6	103	106
80	101	Andre driftskostnader	6. 10	5 797	4 480
80	101	Sum driftskostnader		208 929	200 850
-80	-101	DRIFTSRESULTAT		11 454	18 296
		FINANSINNTEKTER OG FINANSKOSTNADER			
0	0	Renteinntekter		1	16
80	5 101	Inntekt på investering i datterselskap			
0	0	Resultatandel tilknyttet selskap	3	2 294	964
0	0	Gevinst ved salg aksjer		0	0
0	0	Andre rentekostnader		-261	-56
80	5 101	RESULTAT AV FINANSPOSTER		2 034	924
0	5 000	RESULTAT FØR SKATTEKOSTNAD		13 489	19 220
0	0	Skattekostnad	6	2 476	4 025
0	5 000	ÅRSRESULTAT		11 012	15 195
		DISPONERINGER			
0	5 000	Avsatt utbytte		5 000	0
0	0	Overført til fond for vurderingsforskjeller	1, 4	2 294	907
0	0	Overført til annen egenkapital		3 718	14 288
0	5 000	Sum disponeringer		11 012	15 195




Hitland Gruppen AS

BALANSE PR. 31.12.2021

MORSELSKAP			KONSERN	
31.12.2020	31.12.2021		31.12.2021	31.12.2020
		EGENKAPITAL OG GJELD		
		<i>Egenkapital</i>		
		<i>Innskutt egenkapital</i>		
100	100	5 Aksjekapital	5 100	100
<u>100</u>	<u>100</u>	Sum innskutt egenkapital	<u>100</u>	<u>100</u>
		<i>Opptjent egenkapital</i>		
147	147	Fond for vurderingsforskjeller	1,4 8 320	6 025
<u>147</u>	<u>147</u>	Annen egenkapital	<u>32 719</u>	<u>29 001</u>
<u>247</u>	<u>247</u>	Sum opptjent egenkapital	<u>41 039</u>	<u>35 027</u>
		4 Sum egenkapital	4 <u>41 139</u>	<u>35 127</u>
		<i>Gjeld</i>		
		<i>Avsetning for forpliktelser</i>		
0	0	Utsatt skatt	8 2 922	4 689
<u>0</u>	<u>0</u>	Sum avsetning for forpliktelser	<u>2 922</u>	<u>4 689</u>
		<i>Langsiktig gjeld</i>		
544	0	Gjeld til aksjonærer	<u>0</u>	<u>544</u>
		<i>Kortsiktig gjeld</i>		
0	0	Gjeld til kredittinstitusjoner	9 5 078	0
2	1	Leverandørgjeld	25 580	19 491
0	0	Betalbar skatt	8 4 244	2 141
0	0	Skyldig offentlige avgifter	2 636	2 723
200	145	Gjeld til konsernselskap	0	0
0	5 000	Avsatt utbytte	5 000	0
0	0	Annen kortsiktig gjeld	11 3 385	2 729
<u>202</u>	<u>5 146</u>	Sum kortsiktig gjeld	<u>45 922</u>	<u>27 083</u>
<u>746</u>	<u>5 146</u>	Sum gjeld	<u>48 844</u>	<u>32 316</u>
<u>993</u>	<u>5 393</u>	SUM EGENKAPITAL OG GJELD	<u>89 983</u>	<u>67 443</u>

Bergen den 3.5.2022


Asbjørn Kåre Hitland
Styrets leder


André Hitland
Styremedlem


Paul Thorstein Vikse
Styremedlem



Hitland Gruppen AS

MORSELSKAP		KONTANTSTRØMOPPSTILLING FOR 2021 (Alle beløp i kr 1000.-)	KONSERN	
2020	2021		2021	2020
0	5 000	<i>Kontantstrøm fra operasjonelle aktiviteter</i>		
	-5 101	Ordinært resultat før skattekostnad	13 489	19 220
0	0	Inntekt på investering i datterselskap	0	0
0	0	Resultatandel tilknyttet selskap	-2 294	-964
0	0	Periodens betalte skatt	-2 141	-596
0	0	Ordinære avskrivninger	103	106
0	0	Endring kundefordringer og tilvirkningskontrakter	-19 478	13 892
0	0	Endring i varelager	0	1 652
-1	-1	Endring i leverandørgjeld	6 090	2 319
-100	0	Endring i andre tidsavgrensninger	983	-3 327
-101	-102	Netto kontantstrøm fra operasjonelle aktiviteter	-3 249	32 303
		<i>Kontantstrøm fra investeringsaktiviteter</i>		
-100	0	Ut- og innbetaling ved salg/ kjøp finansielle anleggsmidl	0	-100
0	0	Utbetalinger ved kjøp av varige driftsmidler	-3 950	-15
-100	0	Netto kontantstrøm fra investeringsaktiviteter	-3 950	-115
		<i>Kontantstrøm fra finansieringsaktiviteter</i>		
0	2 000	Mottatt utbytte fra datterselskap	0	0
891	-1 975	Ovrige inn- og utbetaling konsern og aksjonærer	-2 000	0
0	0	Opptak av gjeld til kredittinstitusjon	5 078	0
-600	0	Utbetaling av utbytte	0	-600
291	25	Netto kontantstrøm fra finansieringsaktiviteter	3 078	-600
90	-77	NETTO KONTANTSTRØM FOR PERIODEN	-4 121	31 588
3	93	Kontanter, bankinnskudd ved periodens begynnelse	40 704	9 116
93	16	Kontanter, bankinnskudd og ved periodens slutt	36 583	40 704



Hitland Gruppen AS

Noteopplysninger til årsregnskapet 2021

Note 1 Regnskapsprinsipper

(Alle beløp i kr 1000,-)

Årsregnskapet er satt opp i samsvar med regnskapsloven og god regnskapsskikk.

Estimater

Ledelsen har brukt estimater og forutsetninger som har påvirket resultatregnskapet og verdsettelsen av eiendeler og gjeld, herunder usikre eiendeler og gjeldsposter på balansedagen, i henhold til god regnskapsskikk.

Inntektsføring

Inntekter resultatføres når de er opptjent. For varer er dette normalt sett på det tidspunktet produktene blir levert til kunden, forutsatt at kunden har overtatt risiko og eiendomsrett til produktet. For tjenester er dette normalt sett i takt med at tjenesten leveres. Utgifter kostnadsføres i samme periode som tilhørende inntekt. Inntekter relatert til tilvirkningskontrakter inntektsføres iht løpende avregning, se nedenfor.

Klassifisering og vurdering av balanseposter

Omløpsmidler og kortsiktig gjeld omfatter normalt poster som forfaller til betaling innen ett år etter balansedagen, samt poster som knytter seg til varekretsløpet. Omløpsmidler vurderes til laveste verdi av anskaffelseskost og antatt virkelig verdi. Kortsiktig gjeld balanseføres til nominelt beløp på etableringstidspunktet.

Konsolideringsprinsipper

Konsernregnskapet omfatter morselskapet Hitland Gruppen AS samt selskaper hvor morselskapet direkte eller indirekte har bestemmende innflytelse, normalt over 50% eierandel. Se note 2.

Datterselskap:

enhet. I konsernets resultat inngår datterselskapet resultat fra oppkjøpstidspunktet. Aksjer i datterselskap er i konsernregnskapet eliminert etter oppkjøpsmetoden. Interne kjøp og salg, internergevinster, renter og andre interne overførslar og mellomværender er eliminert i konsernregnskapet.

Tilknyttede selskaper:

Tilknyttede selskaper er vurdert etter egenkapitalmetoden i konsernregnskapet. Konsernets andel av resultater er basert på de investerte selskapenes resultat etter skatt med fradrag for eventuelle interne gevinster og avskrivninger på merverdi som skyldes at kostpris på aksjene var høyere enn den ervervede andelen av bokført egenkapital. I resultatregnskapet er resultatandelen vist under finansposter, mens eierandelene i balansen er vist under finansielle eiendeler. Forskjell mellom balanseført verdi etter egenkapitalmetoden og iht kostmetoden føres mot fond for vurderingsforskjeller under egenkapitalen.

Investering i datterselskap og tilknyttede selskaper i morselskapets regnskap

Datterselskaper og tilknyttede selskaper er vurdert etter kostmetoden i morselskapets regnskap. Investeringen er vurdert til anskaffelseskost for aksjene med mindre nedskrivning har vært nødvendig.

Inntektsført utbytte/konsernbidrag relaterer seg til tilbakeholdte resultater i de underliggende selskaper etter investeringstidspunktet og konsernbidrag er inntektsført samme år som det er avsatt i datterselskapet. Ved utbytte/konsernbidrag som vesentlig overstiger andel av tilbakeholdt resultat etter kjøpet anses den overskytende del som tilbakebetaling av investert kapital, og er fratrukket investeringens verdi i balansen. Netto avgitt konsernbidrag (etter skatt) til datterselskap behandles som investering i datterselskap.



Hitland Gruppen AS

Noteopplysninger til årsregnskapet 2021

Kundefordringer og prosjekt i arbeid

Arbeid under utførelse knyttet til fastpriskontrakter med lang tilvirkningstid vurderes etter løpende avregnings metode. Fullføringsgraden beregnes ut fra en konkret vurdering av ferdigstillelsesgrad med utgangspunkt i fakturerte inntekter av forventet totale inntekter. Som prosjektkostnader regnes direkte materialer, lønnskostnader og indirekte kostnader som kan fordeles. Administrative kostnader regnes ikke som prosjektkostnader. For prosjekter som forventes å gi tap, kostnadsføres hele det beregnede tapet umiddelbart.

Kundefordringer og andre fordringer oppføres til pålydende etter fradrag for avsetning til forventet tap. Avsetning til tap gjøres på grunnlag av en individuell vurdering av de enkelte fordringene. I tillegg gjøres det for øvrige kundefordringer en uspesifisert avsetning for å dekke antatt tap.

Varige driftsmidler

Varige driftsmidler omfatter eiendeler bestemt til varig eie og bruk. Varige driftsmidler balanseføres til anskaffelseskost og avskrives lineært over driftsmidlets levetid. Direkte vedlikehold av driftsmidler kostnadsføres løpende under driftskostnader, mens påkostninger eller forbedringer tillegges driftsmidlets kostpris og avskrives i takt med driftsmidlet.

Varige driftsmidler nedskrives til virkelig verdi ved verdifall. Nedskrivning gjennomføres dersom balanseført verdi overstiger gjenvinnbart beløp av eiendelen og verdifallet ikke er forbigående. Gjenvinnbart beløp er definert som det høyeste av netto salgsverdi og bruksverdi estimert ut fra diskonterte kontantstrømmer.

Garantiforpliktelser

Det avsettes for forventede garantikostnader. Garantiaavsetningen oppføres i balansen under annen kortsiktig gjeld.

Varebeholdning

Lager av innkjøpte varer verdsettes til det laveste av anskaffelseskost etter FIFO-prinsippet, og netto salgsverdi. Egentilvirkede ferdigvarer og varer under tilvirkning vurderes til variabel tilvirkningskost.

Leieavtaler

Leiebetalinger er bokført som driftskostnad og fordeles systematisk over leieperioden.

Skattekostnad

Skattekostnaden i resultatregnskapet omfatter både periodens betalbare skatt og endring i utsatt skatt. Utsatt skatt er beregnet på grunnlag av de midlertidige forskjeller som eksisterer mellom regnskapsmessige og skattemessige verdier, samt ligningsmessig underskudd til fremføring ved utgangen av regnskapsåret. Skatteøkende og skattereduserende midlertidige forskjeller som reverserer eller kan reversere i samme periode er utlignet og nettoført.

Kontantstrømoppstilling

Kontantstrømoppstillingen er utarbeidet etter den indirekte metoden. Kontanter og kontantekvivalenter omfatter kontanter og bankinnskudd.

**Hitland Gruppen AS**

Noteopplysninger til årsregnskapet 2021

Note 2 Investering i datterselskap - morselskap

	Eier- og stemmeandel	Balansført verdi	Egenkapital 31.12.21	Årsresultat 2021
Byggmester Hitland AS, Bergen	100 %	536	33 108	8 797

Inntekt på investering i datterselskap kr 5 101 utgjøres av mottatt tilleggsutbytte i 2021 kr 2 000 og avsatt utbytte og konsernbidrag i datterselskapet pr 31.12.2021 kr 3 101.

Note 3 Investering i tilknyttet selskap

Morselskap:	Eier- og stemmeandel	Balansført verdi	Egenkapital 31.12.21	Årsresultat 2021
Hitland & Herland Transp.AS, Bergen	50 %	55	816	-398
Hitland & Holmedal AS, Bergen	50 %	100	273	78
Sum		155		

Konsern:	Eier- andel	Bokført verdi 31.12.20	Årets tilgang	Resultatandel 2021	Bokført verdi 31.12.21
Mjåtveitmarka 16B AS, Bergen	40 %	7 368	0	2 563	9 931
Hitland & Herland Transp.AS, Bergen	50 %	709	0	-301	408
Hitland & Holmedal AS, Bergen	50 %	103	0	32	135
Sum		8 180	0	2 294	10 475

Note 4 Egenkapital

Morselskap:	Aksjekapital	Annen egenkapital	Sum
Egenkapital pr 31.12.2020	100	147	247
Årets resultat	0	5 000	5 000
Avsatt utbytte	0	-5 000	-5 000
Egenkapital pr 31.12.2021	100	147	247

Konsern:	Aksjekapital	Fond for vurd.forskjell	Annen egenkapital	Sum
Egenkapital pr 31.12.2020	100	6 025	29 001	35 127
Årets resultat	0	2 294	8 718	11 012
Avsatt utbytte	0	0	-5 000	-5 000
Egenkapital pr 31.12.2021	100	8 320	32 719	41 139

Note 5 Aksjekapital og aksjonærinformasjon - morselskapet

Aksjekapitalen på kr. 100 000 består av 1000 aksjer à kr. 100,- herav 100 aksjer i aksjeklasse A og 900 aksjer i aksjeklasse B, alle med samme rettigheter. Både A-aksjene og B-aksjene eies med 50% av styreleder Asbjørn Hitland og 50% av styremedlem André Hitland.



Hitland Gruppen AS

Noteopplysninger til årsregnskapet 2021

Note 6 Varige driftsmidler - konsern	Tomt og fast eiendom	Driftsløsøre, inventar, verktøy	Sum
Anskaffelseskost 01.01.	60	2 268	2 328
Tilgang	3 950	0	3 950
Avgang	0	0	0
Anskaffelseskost 31.12.	4 010	2 268	6 278
Akkumulerte avskrivninger 31.12.	0	2 129	2 129
Balansført verdi 31.12.	4 010	139	4 150
Årets avskrivninger	0	103	103

Leie av driftsmidler som ikke er balansført

Konsernets kostnad for leie av lokaler utgjør kr 380 i 2021, tilsvarende kostnad utgjorde i 2020 kr 374.

Note 7 Kundefordringer og prosjekter under utførelse - konsern

Fullførelsesgraden og beregnet opptjent inntekt på prosjektene er basert på siste tilgjengelige prognose.

Prosjekter i arbeid:	2021	2020
Kostnadsført på igangværende prosjekter	144 008	117 089
Estimert opptjent fortjeneste	19 914	21 534
Verdiskapning på prosjekter i arbeid	163 922	138 623
Inntektsført på igangværende prosjekter	-157 282	-141 425
Forskuddsfakturert (-)/ Opptjent ikke fakturert prosjektinntekter	6 640	-2 802
Andre ordinære kundefordringer	29 093	19 057
Kundefordringer og prosjekter i arbeid	35 733	16 255

Note 8 Skatt

Morselskap:

Morselskap har ingen midertidige forskjeller mellom regnskapsmessige og skattemessige verdier pr 31.12.2021 og pr 31.12.2020.

Skattekostnad, endring i utsatt skatt og betalbar skatt	2021	2020
Resultat før skatt	5 000	0
Utbytte fra datterselskap, innenfor fritak	-5 000	0
Endring i midlertidige forskjeller	0	0
Grunnlag for betalbar skatt	0	0
Betalbar skatt i balansen	0	0
Skattesats	22 %	22 %
Fordeling av skattekostnaden		
Betalbar skatt	0	0
Endring i utsatt skatt på midlertidige forskjeller	0	0
Skattekostnad	0	0



Hitland Gruppen AS

Noteopplysninger til årsregnskapet 2021

Konsern:

Beregning av utsatt skatt	2021	2020	Endring
Midlertidige forskjeller:			
Driftsmidler	-29	-20	9
Gevinst og tapskonto	97	121	24
Prosjekter i arbeid	13 952	21 534	7 582
Kundefordringer	-240	-320	-80
Avsetning for garantiansvar	-500	0	500
Netto midlertidige forskjeller	13 280	21 315	8 035
Underskudd til fremføring	0	0	0
Grunnlag for utsatt skatt	13 280	21 315	8 035
Balanseført utsatt skatt	2 922	4 689	-1 768
Skattesats	22 %	22 %	
Skattekostnad, endring i utsatt skatt og betalbar skatt	2021	2020	
Resultat før skattekostnad	13 489	19 220	
Resultatandel tilknyttet selskap	-2 294	-964	
Andre permanente forskjeller	61	37	
Endring i midlertidige forskjeller	8 035	-8 564	
Grunnlag for betalbar skatt	19 291	9 729	
Betalbar skatt i balansen	4 244	2 141	
Skattesats	22 %	22 %	
Fordeling av skattekostnaden			
Betalbar skatt	4 244	2 141	
Endring i utsatt skatt på midlertidige forskjeller	-1 768	1 884	
Skattekostnad	2 476	4 025	

Note 9 Pantstillelser og garantier mv - konsern

Gjeld som er sikret ved pant o.l.	2021	2020
Gjeld til kredittinstitusjon	5 078	0
Balanseført verdi av eiendeler pantsatt for egen gjeld		
Kundefordringer og prosjekter i arbeid	35 704	16 225
Fast eiendom	3 950	0
Driftsmidler	139	242
Sum	<u>39 793</u>	<u>16 467</u>

Konsernets pantstillelser er stillet som sikkerhet også for bankgarantier og trekkrettigheter i konsernets bankforbindelser. Konsernets bankforbindelser har gitt kontraktsgarantier og andre garantier med totalt kr 4,3 mill. I tillegg har konsernet en kjøpt kontraktsgaranti tilknyttet eventuelle reklamasjoner i et tidligere byggeprosjekt som pr 31.12.2021 er oppad begrenset til kr 9,6 mill.



Hitland Gruppen AS

Noteopplysninger til årsregnskapet 2021

Note 10 Lønnskostnader, antall ansatte, godtgjørelser, lån til ansatte mm.

Konsern:

Lønnskostnader	2021	2020
Lønninger	24 701	22 737
Arbeidsgiveravgift	3 680	3 311
Pensjonskostnader	941	904
Andre ytelser	600	368
Sum	29 922	27 320

Antall årsverk	40	37
----------------	----	----

Konsernet har inngått avtale om obligatorisk tjenstepensjonsordning som tilfredsstiller lovens krav.

Kostnadsført godtgjørelse til revisor:	2021	2020
Lovpålagt revisjon	85	60
Utarbeidelse av regnskap, noter og ligningspapirer	61	46
Sum godtgjørelse til revisor (ex mva)	146	106

Morselskap:

Morselskapet har ingen ansatte og det er følgelig ikke krav til obligatorisk tjenstepensjon. Det er ikke gitt lån eller sikkerhetstillelser til fordel for selskapets styremedlemmer.

Kostnadsført godtgjørelse til revisor	2021	2020
Lovpålagt revisjon	8	10
Utarbeidelse av regnskap, noter og ligningspapirer	41	31
Sum godtgjørelse til revisor (ex mva)	49	41

Note 11 Annen kortsiktig gjeld - konsern

Spesifikasjon av annen kortsiktig gjeld:	2021	2020
Påløpt feriepenger	2 713	2 503
Avsetning for garantiansvar	500	0
Annen påløpt kostnad	172	226
Sum annen kortsiktig gjeld	3 385	2 729

Note 12 Omsetning - konsern

All omsetning er innenfor oppføring og vedlikehold av bygg i Norge. Av årets omsetning (netto) utgjør kr 15 404 salg til tilknyttet selskap, tilsvarende beløp utgjorde i 2019 kr 26 977.

Note 13 Fordring på aksjonærer - morselskap

Morselskapet har fordring på aksjonærer med kr 1 456 pr 31.12.21. Fordringen er oppgjort i 2022.

Lånet er ulovlig iht AL § 8-7 da det ikke var tilstrekkelig fri egenkapital ved etablering av fordringen og ikke stillet sikkerhet for fordringen.



Til generalforsamlingen i Hitland Gruppen AS

Uavhengig revisors beretning

Konklusjon

Vi har revidert Hitland Gruppen AS' årsregnskap, som består av:

- selskapsregnskapet, som består av balanse per 31. desember 2021, resultatregnskap og kontantstrømpoppstilling for regnskapsåret avsluttet per denne datoen og noter til årsregnskapet, herunder et sammendrag av viktige regnskapsprinsipper, og
- konsernregnskapet, som består av balanse per 31. desember 2021, resultatregnskap og kontantstrømpoppstilling for regnskapsåret avsluttet per denne datoen og noter til årsregnskapet, herunder et sammendrag av viktige regnskapsprinsipper.

Etter vår mening

- oppfyller årsregnskapet gjeldende lovkrav,
- gir selskapsregnskapet et rettviseende bilde av selskapets finansielle stilling per 31. desember 2021 og av dets resultater og kontantstrømmer for regnskapsåret avsluttet per denne datoen i samsvar med regnskapslovens regler og god regnskapsskikk i Norge, og
- gir konsernregnskapet et rettviseende bilde av konsernets finansielle stilling per 31. desember 2021 og av dets resultater og kontantstrømmer for regnskapsåret avsluttet per denne datoen i samsvar med regnskapslovens regler og god regnskapsskikk i Norge.

Grunnlag for konklusjonen

Vi har gjennomført revisjonen i samsvar med de internasjonale revisjonsstandardene International Standards on Auditing (ISA-ene). Våre oppgaver og plikter i henhold til disse standardene er beskrevet nedenfor under *Revisors oppgaver og plikter ved revisjonen av årsregnskapet*. Vi er uavhengige av selskapet og konsernet slik det kreves i lov, forskrift og International Code of Ethics for Professional Accountants (inkludert internasjonale uavhengighetsstandarder) utstedt av the International Ethics Standards Board for Accountants (IESBA-reglene), og vi har overholdt våre øvrige etiske forpliktelser i samsvar med disse kravene. Innhentet revisjonsbevis er etter vår vurdering tilstrekkelig og hensiktsmessig som grunnlag for vår konklusjon.

PricewaterhouseCoopers AS, Kanalsletta 8, Postboks 8017, NO-4068 Stavanger

T: 02316, org. no.: 987 009 713 MVA, www.pwc.no

Statsautoriserte revisorer, medlemmer av Den norske Revisorforening og autorisert regnskapsførerselskap

Uavhengig revisors beretning - Hitland Gruppen AS

*Øvrig informasjon*

Styret og daglig leder (ledelsen) er ansvarlige for informasjonen i årsberetningen. Øvrig informasjon omfatter informasjon i årsrapporten bortsett fra årsregnskapet og den tilhørende revisjonsberetningen. Vår konklusjon om årsregnskapet ovenfor dekker ikke informasjonen i årsberetningen.

I forbindelse med revisjonen av årsregnskapet er det vår oppgave å lese årsberetningen. Formålet er å vurdere hvorvidt det foreligger vesentlig inkonsistens mellom årsberetningen og årsregnskapet og den kunnskap vi har opparbeidet oss under revisjonen av årsregnskapet, eller hvorvidt informasjon i årsberetningen ellers fremstår som vesentlig feil. Vi har plikt til å rapportere dersom årsberetningen fremstår som vesentlig feil. Vi har ingenting å rapportere i så henseende.

Basert på kunnskapen vi har opparbeidet oss i revisjonen, mener vi at årsberetningen

- er konsistent med årsregnskapet og
- inneholder de opplysninger som skal gis i henhold til gjeldende lovkrav.

Ledelsens ansvar for årsregnskapet

Ledelsen er ansvarlig for å utarbeide årsregnskapet og for at det gir et rettviseende bilde i samsvar med regnskapslovens regler og god regnskapsskikk i Norge. Ledelsen er også ansvarlig for slik intern kontroll som den finner nødvendig for å kunne utarbeide et årsregnskap som ikke inneholder vesentlig feilinformasjon, verken som følge av misligheter eller utilsiktede feil.

Ved utarbeidelsen av årsregnskapet er ledelsen ansvarlig for å ta standpunkt til selskapets og konsernets evne til fortsatt drift og opplyse om forhold av betydning for fortsatt drift. Forutsetningen om fortsatt drift skal legges til grunn for årsregnskapet så lenge det ikke er sannsynlig at virksomheten vil bli avvirket.

Revisors oppgaver og plikter ved revisjonen av årsregnskapet

Vårt mål er å oppnå betryggende sikkerhet for at årsregnskapet som helhet ikke inneholder vesentlig feilinformasjon, verken som følge av misligheter eller utilsiktede feil, og å avgi en revisjonsberetning som inneholder vår konklusjon. Betryggende sikkerhet er en høy grad av sikkerhet, men ingen garanti for at en revisjon utført i samsvar med ISA-ene, alltid vil avdekke vesentlig feilinformasjon som eksisterer. Feilinformasjon kan oppstå som følge av misligheter eller utilsiktede feil. Feilinformasjon blir vurdert som vesentlig dersom den enkeltvis eller samlet med rimelighet kan forventes å påvirke økonomiske beslutninger som brukerne foretar basert på årsregnskapet.

For videre beskrivelse av revisors oppgaver og plikter vises det til:

<https://revisorforeningen.no/revisjonsberetninger>

Stavanger, 3. mai 2022
PricewaterhouseCoopers AS

Roy Heggelund
Statsautorisert revisor