



## ÅRSREGNSKAPET FOR REGNSKAPSÅRET 2023 - GENERELL INFORMASJON

### Enheten

Organisasjonsnummer: 923 050 612  
Organisasjonsform: Aksjeselskap  
Foretaksnavn: HEMSIL NETT AS  
Forretningsadresse: Hemsedalsvegen 2883  
3560 HEMSEDAL

### Regnskapsår

Årsregnskapets periode: 01.01.2023 - 31.12.2023

### Konsern

Morselskap i konsern: Nei

### Regnskapsregler

Regler for små foretak benyttet: Nei  
Benyttet ved utarbeidelsen av årsregnskapet til selskapet: Regnskapslovens alminnelige regler

### Årsregnskapet fastsatt av kompetent organ

Bekreftet av representant for selskapet: Per Gunnar Markegård  
Dato for fastsettelse av årsregnskapet: 12.06.2024

### Grunnlag for avgivelse

År 2023: Årsregnskapet er elektronisk innlevert  
År 2022: Tall er hentet fra elektronisk innlevert årsregnskap fra 2023

*Det er ikke krav til at årsregnskapet m.v. som sendes til Regnskapsregisteret er undertegnet. Kontrollen på at dette er utført ligger hos revisor/enhetens øverste organ. Sikkerheten ivaretas ved at innsender har rolle/rettighet for innsending av årsregnskapet via Altinn, og ved at det bekreftes at årsregnskapet er fastsatt av kompetent organ.*

Brønnøysundregistrene, 10.07.2024



### Resultatregnskap

Beløp i: NOK	Note	2023	2022
<b>RESULTATREKNESKAP</b>			
<b>Inntekter</b>			
Salgsinntekt		46 217 455	37 173 677
Annen driftsinntekt		-866 407	16 885 134
<b>Sum inntekter</b>		<b>45 351 048</b>	<b>54 058 811</b>
<b>Kostnader</b>			
Endring i beholdning av varer under tilverking og ferdig tilverka varer			-2 711 450
Varekostnad		7 213 172	16 297 790
Lønnskostnad		5 168 604	7 809 524
Avskrivning av driftsmidler og immaterielle eiendeler		6 312 934	7 600 072
Annen driftskostnad		18 140 622	15 159 152
<b>Sum kostnader</b>		<b>36 835 332</b>	<b>44 155 088</b>
<b>Driftsresultat</b>		<b>8 515 716</b>	<b>9 903 723</b>
<b>Finansinntekter og finanskostnader</b>			
Anna renteinntekt		1 249 958	694 908
Annen finansinntekt		369 252	36 310
<b>Sum finansinntekter</b>		<b>1 619 210</b>	<b>731 218</b>
Annan rentekostnad		912 757	534 297
Annen finanskostnad		29 786	46 418
<b>Sum finanskostnader</b>		<b>942 543</b>	<b>580 715</b>
<b>Netto finans</b>		<b>676 667</b>	<b>150 503</b>
<b>Ordinært resultat før skattekostnad</b>		<b>9 192 383</b>	<b>10 054 226</b>
Skattekostnad på resultat		2 030 255	2 217 822
<b>Ordinært resultat etter skattekostnad</b>		<b>7 162 128</b>	<b>7 836 404</b>
<b>Årsresultat</b>		<b>7 162 128</b>	<b>7 836 404</b>
<b>Årsresultat etter minoritetsinteresser</b>		<b>7 162 128</b>	<b>7 836 404</b>



## Resultatregnskap

<b>Beløp i: NOK</b>	<b>Note</b>	<b>2023</b>	<b>2022</b>
<b>Totalresultat</b>		<b>7 162 128</b>	<b>7 836 404</b>
<b>Overføringer og disponeringar</b>			
Avsatt til annen egenkapital		7 162 128	7 836 404
<b>Sum overføringer og disponeringar</b>		<b>7 162 128</b>	<b>7 836 404</b>



## Balanse

Beløp i: NOK	Note	2023	2022
<b>BALANSE - EIGEDELAR</b>			
<b>Anleggsmiddel</b>			
<b>Immaterielle egedelar</b>			
Utsett skattefordel		1 686 310	1 215 763
<b>Sum immaterielle egedelar</b>		<b>1 686 310</b>	<b>1 215 763</b>
<b>Varige driftsmiddel</b>			
Tomter, bygninger o.a. fast eiendom		1 357 737	21 563 710
Maskiner og anlegg		17 103 081	112 941 041
Skip og flytende installasjoner		18 351 420	
Driftsløsøre, inventar o.a. utstyr		109 629 314	3 583 614
<b>Sum varige driftsmiddel</b>		<b>146 441 552</b>	<b>138 088 365</b>
<b>Finansielle anleggsmiddel</b>			
Investeringer i aksjer og andeler		940 714	881 735
<b>Sum finansielle anleggsmiddel</b>		<b>940 714</b>	<b>881 735</b>
<b>Sum anleggsmiddel</b>		<b>149 068 576</b>	<b>140 185 863</b>
<b>Omløpsmiddel</b>			
<b>Varer</b>			
<b>Sum varer</b>		<b>5 837 928</b>	<b>6 549 892</b>
<b>Krav</b>			
Kundefordringer		8 752 596	7 374 063
Andre kortsiktige fordringer		722 932	19 538 936
Konsernkrav		10 619 721	230 000
Krav på innbetaling av selskapskapital		3 496 000	
<b>Sum krav</b>		<b>23 591 249</b>	<b>27 142 999</b>
<b>Bankinnskot, kontantar og liknande</b>			
Bankinnskudd, kontanter o.l.		21 538 959	20 537 696
<b>Sum bankinnskot, kontantar og liknande</b>		<b>21 538 959</b>	<b>20 537 696</b>
<b>Sum omløpsmiddel</b>		<b>50 968 136</b>	<b>54 230 587</b>



## Balanse

Beløp i: NOK	Note	2023	2022
<b>SUM EIGEDLAR</b>		<b>200 036 712</b>	<b>194 416 450</b>
<b>BALANSE - EIGENKAPITAL OG GJELD</b>			
<b>Eigenkapital</b>			
<b>Innskoten eigenkapital</b>			
Aksjekapital		930 000	930 000
Overkurs		128 077 758	128 077 758
<b>Sum innskoten eigenkapital</b>		<b>129 007 758</b>	<b>129 007 758</b>
<b>Opptent eigenkapital</b>			
Annen egenkapital		27 975 430	20 813 301
<b>Sum opptent eigenkapital</b>		<b>27 975 430</b>	<b>20 813 301</b>
<b>Sum eigenkapital</b>		<b>156 983 188</b>	<b>149 821 059</b>
<b>Gjeld</b>			
<b>Langsiktig gjeld</b>			
Pensjonsplikter		2 441 350	4 985 923
<b>Sum avsetjingar for plikter</b>		<b>2 441 350</b>	<b>4 985 923</b>
<b>Anna langsiktig gjeld</b>			
Gjeld til kredittinstitusjonar		17 837 300	
Øvrig langsiktig gjeld			19 138 420
<b>Sum anna langsiktig gjeld</b>		<b>17 837 300</b>	<b>19 138 420</b>
<b>Sum langsiktig gjeld</b>		<b>20 278 650</b>	<b>24 124 343</b>
<b>Kortsiktig gjeld</b>			
Leverandørgjeld		10 407 332	10 564 984
Betalbar skatt		2 486 536	867 160
Skyldig offentlige avgifter		6 032 059	6 249 581
Kortsiktig konserngjeld		2 293 596	2 300 880
Annen kortsiktig gjeld		1 555 351	488 443
<b>Sum kortsiktig gjeld</b>		<b>22 774 874</b>	<b>20 471 048</b>
<b>Sum gjeld</b>		<b>43 053 524</b>	<b>44 595 391</b>




## Balanse

<b>Beløp i: NOK</b>	<b>Note</b>	<b>2023</b>	<b>2022</b>
<b>SUM EIGENKAPITAL OG GJELD</b>		<b>200 036 712</b>	<b>194 416 450</b>



# Årsmelding 2023



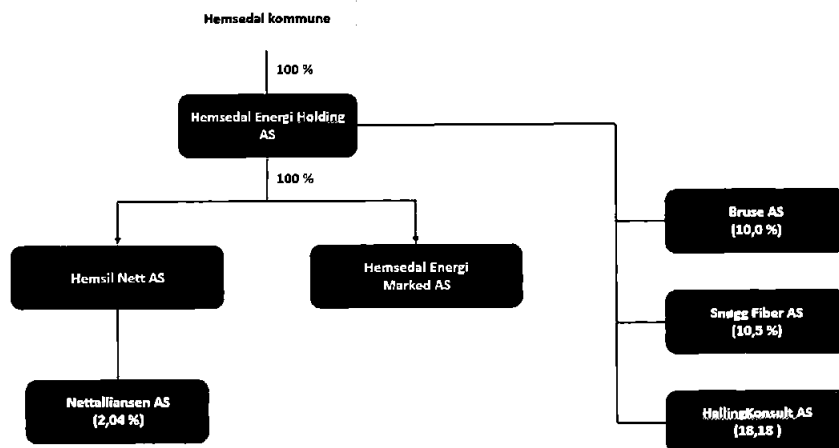
**HEMSIL**  
nett

[www.hemsilnett.no](http://www.hemsilnett.no)



## Organisering

### Organisasjonsplan Hemsedal Energi Holding AS



### Dagleg leder Per Gunnar Markegård

#### Styret i 2023:

##### Medlem:

Oddvar Grøthe  
Jan Egil Halbjørhus  
Elin Tangen  
Signe Lise Hovig Jordheim  
Tronn Inge Tuv

##### Posisjon i styret:

Leder  
Nestleder  
Styremedlem  
Styremedlem  
Styremedlem (for dei tilsette)

##### Varamedlem:

1. Stein Kåre Bråthen  
2. Petter Owesen  
3. Kjell Kristiansen

Varamedlem: Helmut Falk

Revisor : PricewaterhouseCoopers AS (PWC)



## Historikk

1910	Elektrifisering i deler av sentrum etter utbygging av Trøimsåne og Ulsåkfossen
1920	Aker kommune kjøper opp mesteparten av fall-rettane i Hemsilvassdraget
1936	Stifting av Hemsedal Kommunale Elektrisitetsforsyning
1937	Bygging av overføringsline frå Gol til Hemsedal
1942 – 1952	Hjelmen, Lykkja, Grøndalen og Eikrevegen vert kopla til overføringsnettet
1974	Bygging av Svøo sekundærstasjon
1986	Bygging av Holdemoen sekundærstasjon
1992	Hemsedal Kommunale Elektrisitetsforsyning delast i to kommunale særbedrifter og seinare i to kommunale føretak – Hemsedal Elektro KF og Hemsedal Energi KF
2006	Bygging av Langeset sekundærstasjon
2013	Ny trafo 66/22KV med ytelse 30 MVA på Holdemoen sekundærstasjon.
2019	Hemsedal Energi KF blir omdanna til aksjeselskap – Hemsedal Energi AS
2020	Stifting av Hemsedal Energi Holding AS og Hemsedal Energi Marked AS
2021	Nytt namn på nettselskapet – Hemsil Nett AS

## Hovudtal - Hemsil Nett AS

	2023	2022	2021	2020	2019
Fast tilsette pr. 31.12	7	8	9	10	10
Tal årsverk pr. 31.12	6,5	7,5	8	10,0	10,0
Overføring eks. tap (GWh)	100,0	96,0	109,0	96,6	98,7
Overføringskunder pr. 31.12	4.986	4.737	4.625	4.466	4.206
- av dette hushaldning	1.165	1.140	1.048	971	945
- av dette hytter/fritidsbustader	2.721	2.704	2.663	2.583	2.432
Nettstasjonar	379	369	360	353	348
Lågspent luftnett (km)	76	78	80	81	81
Lågspent kabel (km)	487	481	471	450	441
Høgspent luftnett (km)	120	120	121	123	123
Høgspent kabel (km)	131	129	125	121	118
66-kV-linje - Regionalnett	18,2	18,2	18,2	18,2	18,2
66-kV-kabel - Regionalnett	1,3	1,3	1,3	1,3	1,3
Netto - investeringar (heile 1.000 kr)	14.000	9.001	11.668	14.538	14.916
Avskrivningar (heile 1.000 kr)	6.313	7.600	7.168	7.985	8.250
Personalkostnader (heile 1.000 kr)	7.273	7.809	7.681	9.046	9.659
Driftsinntekter totalt (heile 1.000 kr)	45.351	54.058	42.386	59.233	75.555
Driftskostnader totalt (heile 1.000 kr)	36.835	44.154	36.221	47.815	72.131
Driftsresultat (heile 1.000 kr)	8.516	9.904	6.165	11.418	3.424

## Styrets beretning

### Verksemdas art

Hemsil Nett AS er datterselskap i konsernet der Hemsedal Energi Holding AS er morselskapet og Hemsil Nett AS og Hemsedal Energi Marked AS er datterselskap. Hemsedal Energi Holding AS er 100 % eigd av Hemsedal Kommune.

Vedtekter Hemsil Nett:

- *Selskapets verksemd skal være energiforsyning i Hemsedal kommune. Overføringsnettet skal til ein kvar tid ha god kvalitet og sikre straumleveranse til heile bygda.*
- *Selskapet kan også drive annan verksemd som er naturleg knytta til energiselskapets verksemd, herunder å ha aksjer og eigarskap til datterselskap og andre interesser knytta til energiselskapets verksemd.*

### Overføringsnettet

Overført mengde i nettet dette året har vore noko auke frå året før.

Det er fleire ting som har innvirkning på forbruket. Det er temperaturen spesielt i vintermånadene og kor bevisste kundane er på forbruket. Vi har også stor auke i nye kundar som gjer at forbruket aukar.

Det totale salget av overføringstjenester har vore 100,6 GWh (ekskl. tap), 106,6 GWh (inkl. tap). Det er ein auke på ca. 5 % frå året før.

Totalt er det kobla opp 249 nye kunder dette året. Det er rekord i antall nytilknytninger på eitt år. Dei fleste av desse er fritidskunder.

Antall kunder totalt pr. 31.12.2023 er 4.986.

Investering i nettet i 2023:

Brutto investering:	22,0 mill. kr.
Anleggsbidrag:	8,0 mill. kr.
Netto investering:	14,0 mill. kr.

Dei største investeringsprosjekta:

- Trøimsvegen – Ny nettstasjon og oppgradering av LS nett. Linje erstatta av kabler.
- Slettevatn – Utskiftning av 2,1 km 22 KV HS kabel. Oppgradering nettstasjon.
- Ny Stolheis Hemsedal skisenter – Ny nettstasjon og nye 22 KV kabler.
- Flytting/ombygging av nett i baseområde Hemsedal Skisenter
- Vister – Ny nettstasjon til forsyning av 5 leilighetsbygg med totalt 82 einheter.
- Krikken Vest – Ny nettstasjon til forsyning av nytt vannforsyningsanlegg.
- Kommune Lade – Ny nettstasjon til forsyning av parkeringsplass med elbilladere.
- Skigaarden – Ny nettstasjon til forsyning av 4 leilighetsbygg med 60 einheter.
- Svøokrysset – Ny nettstasjon til forsyning av nytt næringsbygg.
- Hødn – Ny nettstasjon og framføring av ny HS kabel til nye og gamle boliger.
- Øynevegen – Ny nettstasjon til forsyning av ny trykkøkningsstasjon vannforsyning.

Tap i nettet i 2023 var 5,9 GWh som er ca. 5,6 % av totalt omsatt. Historisk avbrudd var 0,0116 %. Dvs. tilgjengelighet på 99,9884 %.

KILE kostnad for 2023 var på totalt kr. 1.5000.864,-

Det er eit høgt tal samanlikna med fjoråret. 78 % av KILE kostnad var utfall i sentralnettet på grunn av tordenvær. KILE kostnad i eige nett utgjorde kr. 410.000,-

### **Rammer for verksemda**

Inntektsramma for 2023 som er vedteke av NVE er 38,373 mill. kr.  
Dette er ein nedgang på nesten 2 mill. frå året før. Årsaken er i hovudsak nedgang i kraftprisen.  
I vedtaket for 2023 vart referanseprisen på kraft 85,7 øre/kWh i NO5.  
Referanserenta er 8,36 %.  
Flaskehalsinntekter for 2023 er kr. 3,050 mill mot kr. 8 mill. året før.  
Vi har kome ut med ein beregna meirinntekt dette året på 8.601.000.  
Saldo for mindreinntekt pr. 01.01.2023 11,7 mill. kr..  
Saldo for mindreinntekt pr. 31.12.2023 er redusert til 3,5 mill. kr.  
Målet med meir-/ mindreinntekt er forutsigbare og mest mogeleg stabile tariffar for kundane

### **Det Lokale Eltilsyn (DLE)**

Det lokale Eltilsyn har til oppgåve å redusere antall skader og ulykker med elektrisk årsak. Med heimel i El-tilsynsloven og Forskrift om det lokale elektrisitetstilsyn er alle nettselskap pålagt å føre tilsyn med elanlegg innafor sitt forsyningsområde.  
Hemsil Nett har avtale med Norsk Elsikkerhetskontroll AS om å utføre tilsyn.  
For året 2023 er det utført 200 tilsyn.  
Kravet frå Direktoratet for samfunnssikkerheit og beredskap (DSB) i instruks er oppfylt

### **Forretningsstrategi**

Hemsedal Energi Holding AS har vedteke ein strategi- og handlingsplan for 2022-2025.  
Nettdriften skal vera kjerneverksemda i konsernet.

- Hemsil nett skal sikre god leveringskvalitet på nettet til alle kunder.
- Hemsil Nett skal ha robust og stabil forsyning og skal sørge for alternative forsyningsvegar slik at det blir færre og kortare utkoblingar ved feil i nettet.
- Hemsil Nett skal legge til rette for å kunne tilby fornybar energi i framtida.
- Hemsil Nett skal tilby kundene god og relevant informasjon gjennom digitale kanalar som app og liknande.
- Hemsil Nett skal ta i bruk standardiserte IT verktøy i samarbeid med alle selskapa i Nettalliansen.

Måltall for nettdrifta.

- Driftsresultat før skatt over 2 mill.
- Effektivitetsmål – 100 % effektivitet eller bedre.
- Tilgjengeligheit – 99,98 % eller bedre.
- HMS – sjukefråvær under 4 % og 0 skader.

### **Arbeidsmiljø - HMS**

Arbeidsmiljøet ved Hemsil Nett AS blir betrakta som svært godt. Samarbeidet med dei tilsettes organisasjonar/tillitsvalgte har vore konstruktivt og bidrege positivt til arbeidsmiljøet. Det har ikkje vorte rapportert nokon alvorlege arbeidsuhell eller ulykker som er forårsaka av rutinesvikt eller at sikkerhetstiltak ved bedriften ikkje er helde.  
Hemsil Nett driv sine anlegg med størst mogeleg sikkerheit for dei tilsette og omgivelsane. Det blir gjennomført nødvendige opplæring og kurs for dei tilsette slik at alle kan ta ansvar for å ta vare på miljøet både internt og eksternt.  
Vi har nullvisjon når det gjeld arbeidsrelaterte skader.



Sjukefråværet syner slike tal for dei seinaste åra:

Sjukefråvær:	2023	2022	2021	2020
Eigenmelding	0,5 %	2,2 %	0,6 %	0,1 %
Sjukemelding	14,0 %	2,0 %	1,9 %	3,5 %
Totalt	14,5 %	4,2 %	2,4 %	3,6 %

Sjukefråværet for 2023 var totalt 14,5 %.

Det høge sjukefråværet skyldast langtidssjukemelding.

## **Likestilling og alderssamansetning**

Hemsil Nett AS har pr. 31.12.2022 i alt 8 fast tilsette og 1 lærling. Alle desse er menn.

Innafor montørfaget er det berre menn og det er eit faktum at det er få kvinner i dette yrket.

Styret består av 3 menn og 2 kvinner. Den enkelte medarbeider har lik rett og mogelegheiter til å utfolde sine evner uavhengig av kjønn. Ingen har vorte diskriminert på grunn av kjønn og det gjeld både stillingstype og lønnsforhold. Gjennomsnittsalderen for dei fast tilsette er 45 år.

Dagleg leder for selskapet er tilsett i Hemsedal Energi Marked AS.

## **Miljørapport**

Hemsil Nett AS har ikkje spesiell verksemd som skader det ytre miljøet, med unntak av utslepp frå bilar/maskiner som ikkje vert regulert av konsesjonar eller pålegg frå myndighetene. Vi har ikkje hatt noko uhell på trafoer med oljesøl.

Alt av avfall som innhald skadelege materialer blir avhenta i henhold til gjeldande regelverk.

Det blir brukt meir og meir kabel, både på høgspenst og lågspenst. Dette fører til mindre synleg nett som bidreg til meir miljøvennleg verksemd, samtidig som det er mindre utsett for påkjenning frå vær og vind.

Selskapet vil legge spesielt vekt på to bærekraftsmål som er relevante for vår verksemd:

- Rein energi til alle
  - Sikre tilgang til påliteleg, bærekraftig og moderne energi til ein overkommeleg pris.
- Industri, innovasjon og infrastruktur
  - Bygge solid infrastruktur og fremme inkluderande og bærekraftig industrialisering og innovasjon.

## **Fortsatt drift**

Hemsil Nett AS har ut frå resultatregnskapet og balansen grunnlag til å meine at fortsatt drift er til stade i samsvar med regnskapsloven § 3-3a. Til grunn for dette ligg resultatet for 2023. Selskapet har ein sunn økonomisk og finansiell stilling, men det er også utfordringar med store investeringar i framtida. Inntektsramme som NVE fastsett er stadig i endring og det er derfor vanskeleg å planlegge langt fram i tid. Det er stort fokus på effektivitet blant nettselskap og Hemsil Nett kan vise til god effektivitet samanlikna med mange andre selskap. Styret har fokus på at nettleiga skal ha ein jamn og forutsigbar utvikling og meir-/mindreinntektskontoen blir brukt for å unngå dei store variasjonane. Pr. 31.12.2023 har vi ein mindreinntektssaldo på kr. 3,4 mill.

Drift av nettet i Hemsil Nett AS er konsernets kjerneverksemd. Verksemda blir utfordra av konsolideringar i bransjen med tilhøyrande effektivisering.

Styret gjorde vedtak 22. september om å inngå ein intensjonsavtale med Vidju Holding AS om ein eventuell fusjon mellom Vidju Holding AS og Hemsedal Energi Holding AS. Tidlegare på året hadde Vidju Holding AS og Ringerikskraft AS inngått intensjonsavtale om ein eventuell fusjon av nettselskapene Hallingdal Kraftnett og Føie.



For Hemsedal Energi Holding AS var dette vedtaket for å sjå på mogelegheiten for å etablere eit felleseigd nettselskap ved å slå saman Hemsil Nett, Hallingdal Kraftnett og Føie. Det vart gjort vedtak i Hemsedal kommunestyre 23. april 2024 at Hemsedal kommune godkjenner samanslåing av Hemsedal Energi Holding AS og Vidju Holding AS. Det som inngår i denne samanslåinga er nettselskapet Hemsil Nett og aksjepostane i Bruse, Snøgg Fiber og Hallingkonsult. Eigedommane i Hemsil Nett er teke ut i eit eige eigedomsselskap Hemsedal Energi Eigedom AS som er eigd 100% av Hemsedal kommune

### **Risiko ved drifta**

Slik drifta er organisert er det liten risiko ved verksemda. Økonomien er stabil og god og dei tilsette og styret er røynde i det dei driv med. Risikoen for at kundane ikkje kan oppfylle sine forpliktelsar ser vi som ganske liten sjølv om ein del av våre kunder er hardt råka av høge strømprisar dei siste åra. Historisk sett har vi hatt lite tap på strømfordringar. Likviditeten i selskapet blir vurdert som god.

### **Åpenhetsloven**

Hemsil Nett vil rapportere i tråd med åpenhetsloven. Rapport lagt ut på vår heimeside [www.hemsilnett.no](http://www.hemsilnett.no).

### **Likviditet og kontantstrøm**

Likviditeten i selskapet vurderast som god. Hemsil Nett AS sin kontantbeholdning pr. 31.12.23 var på 21,5 mill.kr. Det er nødvendig med ein viss kontantbeholdning på grunn av store svingningar. Dette som fylgje av at Hemsil Nett må krevja inn store beløp for staten (forbruksavgift og enovaavgift) Dei samla investeringane var i 2023 14,7 mill. kr. Årets investeringar er finansiert ved sjølvfinansiering. Kontantstrømpoppstillingen viser ein økning i kontantstrøm på ca. 1 mill. i 2023.



**Det økonomiske resultatet og disponering av overskudd:**

Resultat for 2023 før skatt viser eit overskudd på kr. 9,192 mill.

Beregna skattekostnad er kr. 2,030 mill.

Resultat for 2023 etter skatt viser eit overskudd på kr. 7,162 mill.

Styret foreslår fylgjande disponering av overskuddet for regnskapsåret 2023:

Overføring til egenkapital kr. 7,162 mill.

Styret meiner det framlagde resultatregnskapet og balanse med noter gjev rett informasjon om drifta i 2023 og selskapet sin økonomiske stilling ved årsskiftet.

Så langt styret kjenner til er det ikkje kome fram forhold etter avslutning av regnskapet som har betydning for bedøminga av resultatet.

Styret vil takke dei tilsette for innsatsen i 2023.

Hemsedal, 22.05.2024

Oddvar Grøthe  
styreleder

Jan Egil Halbjørhus  
nestleder

Elin Tangen  
styremedlem

Signe Lise Høvig Jordheim  
styremedlem

Tronn Inge Tuv  
styremedlem

Per Gunnar Markegård  
dagleg leder

***Kommentarer til resultatregnskapet***

Hemsil Nett AS må rapportere særskilt på nettverksemda må ein også lage segmentregneskap, og vi har valt å rapportere særskilt på nettverksemd og anna verksemd.





### Resultatregnskap – Overføring nett:

<b>(alle tal i heile 1.000)</b>	<b>Note:</b>	<b>2023</b>	<b>2022</b>
Salg kraft		379	202
Salgsinntekter – overføring	1	45.944	36.972
Avsett meir-/ mindreinntekt		-8.601	3.492
Flaskehalsinntekter		3.050	8.008
Andre salgsinntekter		323	400
<b>Sum driftsinntekter</b>		<b>41.095</b>	<b>49.074</b>
Kjøp av kraft		361	190
Kjøp av tapsenergi		5.234	10.174
Kjøp av overføringstenester		696	5.544
Lønns- og personalkostnader	2	6.751	7.215
Lønn til investering		-2.104	-2.711
Ordinære avskrivningar	3	5.699	6.987
Eigedomsskatt		1.611	1.611
Andre driftskostnader		13.860	10.930
<b>Sum driftskostnader</b>		<b>32.108</b>	<b>39.940</b>
<b>Driftsresultat</b>	<b>1</b>	<b>8.987</b>	<b>9.134</b>

#### Kommentarer

Driftsresultatet for nettverksemda viser eit overskot på 8,987 mill. kr.  
Det er ført meirinntekt på 8,601 mill. kr.

## Resultatregnskap – Anna verksemd :

<b>(alle tal i heile 1.000)</b>	<b>Note:</b>	<b>2023</b>	<b>2022</b>
Andre salsinntekter		4.256	4.984
<b>Sum driftsinntekter</b>		<b>4.256</b>	<b>4.984</b>
Lønns- og personalkostnader	2	521	594
Ordinære avskrivningar	3	613	613
Eigedomsskatt		148	148
Andre driftskostnader		3.445	2.859
<b>Sum driftskostnader</b>		<b>4.727</b>	<b>4.218</b>
<b>Driftsresultat</b>		<b>-471</b>	<b>770</b>

### Kommentarer

Anna verksemd viser eit underskudd på kr. 471.000





## Resultatregnskap

### Resultatregnskap – totalt :

<b>(alle tal i heile 1.000)</b>	<b>Note:</b>	<b>2023</b>	<b>2022</b>
Salgsinntekter kraftsalg	1	379	202
Salgsinntekter overføring		45.944	36.972
Avsatt meir-/mindreinntekt		-8.601	3.492
Flaskehalsinntekter		3.050	8.008
Andre salgsinntekter		4.579	5.384
<b>Sum driftsinntekter</b>		<b>45.351</b>	<b>54.058</b>
Kjøp av kraft		361	190
Kjøp av tapsenergi		5.234	10.174
Kjøp av overføringstenester		696	5.544
Lønns- og personalkostnader	2	7.272	7.809
Lønn til investering	2	-2.104	-2.711
Ordinære avskrivningar	3	6.313	7.600
Eigedomsskatt		1.759	1.759
Andre driftskostnader		17.304	13.705
<b>Sum driftskostnader</b>		<b>36.835</b>	<b>44.154</b>
<b>Driftsresultat</b>	<b>1</b>	<b>8.516</b>	<b>9.904</b>
Renteinntekter		1.583	695
Andre finansinntekter		36	36
Rentekostnader		-913	-534
Andre finanskostnader		-30	-46
<b>Finansresultat</b>		<b>676</b>	<b>150</b>
<b>Resultat før skatt</b>		<b>9.192</b>	<b>10.054</b>
Betalbar skatt		2.487	867
Utsatt skatt		-457	1.351
<b>Skattekostnad</b>	<b>4</b>	<b>2.030</b>	<b>2.218</b>
<b>Årsoverskudd</b>		<b>7.162</b>	<b>7.836</b>

#### Disponert slik:

Avsatt til fri egenkapital 7.162



## Balanse:




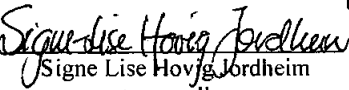


(alle tal i heile 1.000)

<b>EIENDELER:</b>	<b>Note:</b>	<b>2023</b>	<b>2022</b>
<b>ANLEGGSMIDLER:</b>			
<b>Immatrielle eigendeler</b>			
Utsatt skattefordel	4	1 686	1 216
<b>Sum immatrielle eigendeler</b>		<b>1 686</b>	<b>1 216</b>
<b>Varige driftsmidler</b>			
Maskiner, inventar og transportmidler		4 204	3 583
Fordelingsnett		121 276	113 398
Bygninger		20 962	21 106
<b>Sum varige driftsmidler</b>	3	<b>146 442</b>	<b>138 087</b>
<b>Finansielle anleggsmidler</b>			
Aksjer	8	22	22
KLP – egenkapitalinnskot		919	860
<b>Sum finansielle anleggsmidler</b>		<b>941</b>	<b>882</b>
<b>SUM ANLEGGSMIDLER</b>		<b>149 069</b>	<b>140 185</b>
<b>OMLØPSMIDLER:</b>			
<b>Varelager</b>			
Lagerbeholdning		5 838	6 550
<b>Sum varelager</b>		<b>5 838</b>	<b>6 550</b>
<b>Fordringer</b>			
Kundefordringer	7	3 217	7 378
Andre fordringer	1	20 374	19 765
<b>Sum fordringer</b>		<b>23 591</b>	<b>27 143</b>
<b>Bankinnskot, kontanter</b>			
Betalingsmidler	6	21 539	20 538
<b>Sum bankinnskot, kontanter</b>		<b>21 539</b>	<b>20 538</b>
<b>SUM OMLØPSMIDLER</b>		<b>50 968</b>	<b>54 231</b>
<b>SUM EIENDELER</b>		<b>200 037</b>	<b>194 416</b>

**Balanse:**

<b>GJELD OG EIGENKAPITAL:</b>	<b>Note:</b>	<b>2023</b>	<b>2022</b>
<b>EIGENKAPITAL:</b>			
Aksjekapital	11	930	930
Overkurs	11	135 914	135 914
Annen egenkapital	11	20 139	12 977
<b>Total egenkapital</b>		<b>156 983</b>	<b>149 821</b>
<b>TOTAL EIGENKAPITAL:</b>		<b>156 983</b>	<b>149 821</b>
<b>GJELD:</b>			
<b>Avsetning for forpliktelser</b>			
Pensjonsforpliktelser	12	2 441	4 986
<b>Sum avsetn. forpliktelser skatt</b>		<b>2 441</b>	<b>4 986</b>
<b>Anna langsiktig gjeld</b>			
Langsiktig gjeld	10	17 837	19 138
<b>Sum anna langsiktig gjeld</b>		<b>17 837</b>	<b>19 138</b>
<b>Kortsiktig gjeld</b>			
Leverandørgjeld		10 408	10 579
Betalbar skatt	4	2 487	867
Andre off. avgifter m.v.		6 102	6 253
Anna kortsiktig gjeld		3 779	2 772
<b>Sum kortsiktig gjeld</b>		<b>22 776</b>	<b>20 471</b>
<b>SUM GJELD:</b>		<b>43 054</b>	<b>44 595</b>
<b>SUM GJELD OG EIGENKAPITAL</b>		<b>200 037</b>	<b>194 416</b>

Hemsedal, 22.05.2024

 Oddvar Grøthe styreleder	 Jan Egil Halbjørhus nestleder	 Elin Tangen styremedlem
 Signe Lise Hovje Jordheim styremedlem	 Tronny Inge Tuv styremedlem	 Per Gunnar Markegård dagleg leder



## Kontantstrømoppstilling 2023

Kontantstrøm fra operasjonelle aktiviteter:	2023	2022
Resultat før skattekostnad	9.192	10.054
Periodens betalte skatt	-881	-921
Ordinære avskrivningar – anleggsmiddel	6.313	7.600
Forskjell mellom kostnadsført pensjon og inn-/utbet.	-2.545	-130
Endring varelager	712	-2079
Endring kundefordringer	4.163	18.876
Endring leverandørgjeld	-172	2.193
Endring i andre tidsavgrensingsposter	247	25.492
<b>Netto kontantstrøm for operasjonelle aktiviteter</b>	<b>17.029</b>	<b>10.101</b>
<b>Kontantstrøm fra investeringsaktiviteter:</b>		
Utbetalinger ved kjøp av varige driftsmidler	-14.668	-9.001
Utbetalinger ved kjøp av aksjer, obligasj./konsernbidrag	-59	0
<b>Netto kontantstrøm for investeringsaktiviteter</b>	<b>-14.727</b>	<b>-9.001</b>
<b>Kontantstrøm for finansieringsaktiviteter:</b>		
Innbetalinger ved opptak av anna gjeld	-1.301	-1.301
<b>Netto kontantstrøm for finansieringsaktiviteter:</b>	<b>-1.301</b>	<b>-1.301</b>
<b>Netto kontantstrøm for perioden</b>	<b>1.001</b>	<b>-201</b>
<b>Samanhenger:</b>		
Likviditetsbeholdning pr. 1/1	20.538	20.739
Netto kontantstrøm	1.001	-201
<b>Likviditetsbeholdning pr. 31/12</b>	<b>21.539</b>	<b>20.538</b>



## Noter til regnskapet

### *Generell note - regnskapsprinsipp:*

Årsregnskapet for Hemsil Nett AS er sett opp i samsvar med regnskapslova og god regnskapsskikk for «mellomstore foretak», samt energilova, forskrift om kontroll av nettverksemd og retningslinjer gjeve av NVE (Norges Vassdrags- og Energiverk). Enkelte regnskapsprinsipp blir omtala nedanfor.

### **Investeringar / anleggsmiddel**

Eigendelar skaffa til varig eige eller bruk er klassifisert som anleggsmiddel. Andre eigendelar er klassifisert som omløpsmiddel. Ved klassifisering av kortsiktig og langsiktig gjeld er tilsvarande kriterium lagt til grunn.

Alt nyanlegg blir ført som investering. Det gjeld også lønnskostnader ved arbeid av egne tilsette utført på nyanlegg. Dersom ei line blir erstatta med kabel blir dette også ført som investering. Kostnader som knytter seg til endringar av formueobjekt blir vurdert å vera investeringar sjølv om endringane ikkje inneber nokon standardheving eller verdiauke.

Driftsmiddel blir avskrive lineært over estimert økonomisk levetid, frå og med det året investeringa blir gjort og teken i bruk.

Anleggsbidrag til investeringar frå det offentlege og frå private reduserer aktiveringsverdien av investeringane. Anleggsbidraget blir fordelt over den økonomiske levetida til investeringa i form av redusert avskrivning.

Aksjar og andre anleggsmiddel er balanseført til anskaffingskost, og blir nedskrivi dersom det er varig verditap.

### **Omløpsmiddel**

Omløpsmiddel blir vurdert til lågaste verdi av anskaffingskost og virkeleg verdi.

### **Pensjon**

Pensjonsordningen er finansiert gjennom innbetalinger til forsikringsselskapet.

*Hemsil Nett har ein ytelsesplan.*

Ein ytelsesplan er ein pensjonsordning som ikkje er innskuddsplan. Typisk er ein ytelsesplan ein pensjonsordning som definerer ein pensjonsutbetaling som ein tilsett vil motta ved pensjonering. Pensjonsutbetalingen er normalt avhengig av fleire faktorar, som alder, antall år i selskapet og lønn. Den balanseførte forpliktelsen knytta til ytelsesplaner er nåverdien av dei definerte ytelsane på balansedagen minus virkeleg verdi av pensjonsmidlane (innbetalt beløp til forsikringsselskapet), justert for ikkje resultatførte estimatavvik og ikkje resultatførte kostnader knytta til tidlegare perioders pensjonsopptjening. Pensjonsforpliktelsen blir beregna årleg av ein uavhengig aktuar ved bruk av ein lineær opptjeningsmetode.

Planendringer amortiseres over forventa gjenværande opptjeningsstid. Det same gjeld estimatavvik som skyldast ny informasjon eller endringar i dei aktuarmessige forutsetningane, i den grad dei overstig 10% av den største av pensjonsforpliktelsane og pensjonsmidlane (korridor).

**Finansiell handel**

Verksemda bruker i stor grad finansielle kontraktar i kraftmarknaden til inntektssikring av kraftrettane. Finansielle kontraktar representerer kun eit økonomisk oppgjær. Resultatet av finansielle kontraktar rapporterast netto og klassifiserast som inntekt eller inntektsreduksjon i resultatregnskapet. Resultatføring skjer når handelen er avslutta og resultatet kjent.

**Felles kostnader og inntekter på ulike tenesteområde**

Hemsil Nett AS pliktar å rapportere regnskapet for dei ulike tenesteområda separat. Felles inntekter og kostnader fordelast etter fordelingsnøklar. Intern beregning av husleige og tapsenergi i nettet er internt fakturert mellom dei aktuelle tenesteområda, og er rapportert i årsregnskapet som hhv.inntekt og kostnad.

**Skatt**

Skattekostnad blir berekna av regnskapsresultat før skatt, og består av betalbar skatt (skatt på årets skattepliktige inntekt) og endring i netto utsett skatt. Utsett skatt blir beregna på grunnlag av midlertidige forskjellar som eksisterer mellom regnskapsmessige og skattemessige verdjar. Utsett skatt og utsett skattefordel er presentert netto i balansen.

**Kontantstrømoppstilling**

Kontantstrømoppstillingen blir utarbeida etter den indirekte metoden. Kontanter omfattar kontanter, bankinnskudd og andre likvide plasseringar. Desse kan på kort sikt og med liten risiko konverterast til kjente kontantbeløp med gjenværande løpetid mindre enn tre månader frå anskaffelsesdato.



## Note 1-Segmentinformasjon om monopolverksemda-distribusjonsnett:

Segmentregnskap	(alle tal i heile 1.000)				Totalt
	Kraftsalg	Distr.nett	Reg.nett	Anna verksemd	
<b>INNETEKTER:</b>					
Nettleige		40 652	5 292		45 944
Avsett meirinntekt		-8 601			- 8 601
Flaskehalsinntekter		3 050			3 050
Andre inntekter		323			323
<b>Sum nettinntekter</b>		<b>35 424</b>	<b>5 292</b>		<b>40 716</b>
Inntekter salg kraft	379				379
Andre driftsinntekter				4 256	4 256
<b>SUM INNETEKTER</b>	<b>379</b>	<b>35 424</b>	<b>5 292</b>	<b>4 256</b>	<b>45 351</b>
<b>KOSTNADER:</b>					
Kjøp av kraft	361				361
Kjøp av tapsenergi i nettet		4 711	523		5 234
Kostnad overliggende nett			696		696
Lønns- og personalkostnader		3 905	742	521	5 168
Ordinære avskrivninger		4 749	950	613	6 312
Andre driftskostnader		13 967	1 504	3 593	19 064
<b>SUM KOSTNADER</b>	<b>361</b>	<b>27 332</b>	<b>4 415</b>	<b>4 727</b>	<b>36 835</b>
<b>RESULTAT - NETTNIVÅ</b>	<b>18</b>	<b>8 092</b>	<b>877</b>	<b>-471</b>	<b>8 516</b>

### Kommentarer

Driftsresultatet frå kraftomsetninga viser eit overskot på kr. 18.000.

Driftsresultatet for distribusjonsnettviser eit overskot på kr. 8,092 mill.

Driftsresultatet for regionalnettet viser eit overskot på kr. 877.000.

Det er ført meirinntekt på kr. 8,601 mill.

Anna verksemd viser eit underskudd på kr. 471.000.



NVE-RME regulerer nettselskapa økonomisk gjennom fastsetjing (vedtak) av årlig inntektsramme. Dersom årets reelle tariffinntekter er høgare enn inntektsramma, vert det generert ei meirinntekt (negative tal). Dersom årets reelle tariffinntekter er lågare enn inntektsramma, vert det generert ei mindreinntekt (positive tal). Saldo mellom meir- og mindreinntekt skal over tid styrast mot null.

(alle tal i heile 1.000)	R-nett	D-nett	SUM
<b>Mindreinntekt for 2023 er berekna slik:</b>			
<b>Vedteke inntektsramme frå NVE for 2023</b>	<b>4 553</b>	<b>33 820</b>	<b>38 373</b>
KILE (kostnad ikkje levert energi)	-	- 410	- 410
Kostnader til overliggende nett	696	4 862	5 558
Eigedomsskatt , Fou kostnader		2 085	2 085
Endring i avskrivning og avkastning	43	-71	-28
<b>Tillatt inntekt</b>	<b>5 292</b>	<b>40 286</b>	<b>45 578</b>
<b>Faktisk inntekt (fakturert for 2023)</b>	<b>5 292</b>	<b>48 887</b>	<b>54 179</b>
<b>Berekna meirinntekt for 2023</b>	-	8 601	8 601
<b>Årets mindreinntekt /meirinntekt (-)</b>	-	<b>-8601</b>	<b>-8 601</b>
<b>Saldo mindreinntekt:</b>			
<b>Saldo mindreinntekt inkl.renter 01.01. = Vedtak frå NVE</b>	-	<b>11 765</b>	<b>11 765</b>
Årets mindreinntekt / meirinntekt (-)	-	-8 601	-8 601
Akk.saldo mindreinntekt 31.12.2023	-	3 164	3 164
Årets avsetning renter på mindreinntekt saldo	-	333	333
<b>Akk.saldo mindreinntekt inkl.renter 31.12.2023</b>	-	<b>3 497</b>	<b>3 497</b>

Mindreinntektsaldo samt renter er oppført i balansen under andre kortsiktige fordringar.

<b>Driftsmidler - frå NVE-rapporten:</b>	R-nett	D-nett	SUM
Driftsresultat	877	8 092	8 969
Balanse 01.01.	20 858	101 188	122 046
Balanse 31.12.	20 093	110 305	130 398
Gj.snitt driftsmidler	20 476	105 747	126 223
+ 1% påslag for netto arbeidskapital	205	1 057	1 262
= Avkastningsgrunnlag	20 681	106 804	127 485
Avkastning (driftsresultat * 100/avkastn.grunnlag)	4,24 %	7,58 %	7,04 %



## Note 2-Lønnskostnad, tal på tilsette, godtgjering til styret, revisor og dagleg leder:

Lønnskostnad(alle tal i heile 1.000)	2023	2022
Lønn inkl. styregodtgjering, berekna feriep.	5.710	6.029
Arbeidsgjeveravgift inkl. arb.g.avg. av berekna feriep.	971	750
Andre ytingar (telefon, klesgodtgj. m.v., velferd)	69	221
Forsikringar	95	89
Pensjonskostnader	426	720
<b>Sum Lønnskostnader</b>	<b>7.271</b>	<b>7.809</b>
Lønn til investering	-2.103	-2.711
<b>Lønnskostnader resultatført</b>	<b>5.168</b>	<b>5.098</b>

Gjennomsnittleg tal på tilsette 7,0 8,0

Ytingar til dagleg leder og styret	- 2023 -		- 2022 -	
	Dagleg l.	Styret	Dagleg l.	Styret
Lønn	1.049.000	195.710	990.000	195.710
Anna godtgjering (dekn. deler av telefon/breiband)	6.000	0	4.392	0

Hemsil Nett AS har obligatorisk tjenstepensjon gjennom KLP. Ordningen oppfyller krava etter RL § 7 – 43a.

### Revisor:

#### Honorar til PWC for 2023:

Revisjonshonorar	159.400,-
Andre attestasjonstjenester	17.200,-
Skatterådgjeving	26.800,-
Anna bistand	17.500,-

Alle beløp uten mva.



## Note 3 Varige driftsmidler (regnskapsmessig oversikt):

	Bygninger	Regionalnett	Nett- stasjoner	Høgspent	Lågspent
Anskaff. kost pr. 1/1	30 643 832	42 305 310	84 934 141	98 995 493	98 549 789
Akk. refusjon/anleggstilskudd pr. 1/1	0	0	-21 907 857	-14 290 527	-20 898 009
Netto anskaff. kost. pr. 1/1	30 643 832	42 305 310	63 026 284	84 704 966	77 651 780
Tilgang i året	11 643	174 091	7 804 517	7 642 019	4 081 196
Refusjon/anleggstilskudd i året	0	0	-3 849 945	-2 239 001	-1 463 072
Avgang	0	0	-350 000	-290 000	-95 000
<b>Anskaffelseskost. 31/12</b>	<b>30 655 475</b>	<b>42 479 401</b>	<b>66 630 855</b>	<b>89 817 984</b>	<b>80 174 903</b>
Akk. avskrivn. pr. 1/1	9 537 528	23 239 039	43 605 529	48 995 716	50 160 069
Akk. avskrivn. ved avgang		0	350 000	290 000	95 000
Årets avskrivninger	613 109	888 943	983 988	938 257	852 499
Akk. avskrivn. pr. 31/12	10 150 637	24 127 982	44 239 517	49 643 973	50 917 568
<b>Bokført verdi pr. 31/12</b>	<b>20 504 838</b>	<b>18 351 419</b>	<b>22 391 338</b>	<b>40 174 010</b>	<b>29 257 335</b>
Årets avskrivninger	613 109	888 943	983 988	938 257	852 499
Økonomisk levetid	50	35	50	70	50
Årets finansiering:					
Eigenkapital/drift	11 643	174 091	3 954 571	5 403 018	2 618 124
Anleggsrefusjon	0	0	-3 849 945	-2 239 001	-1 463 072

	Målerutstyr AMS	Biler	Anl.mask	Program- vare
Anskaff. kost pr. 1/1	17 521 088	8 870 189	5 264 876	1 434 391
Akk. refusjon/anleggstilskudd pr. 1/1	0	0	0	0
Netto anskaff. kost. pr. 1/1	17 521 088	8 870 189	5 264 876	1 434 391
Tilgang i året	584 200	951 313	349 600	967 448
Refusjon/anleggstilskudd i året	0	0	0	0
Avgang	0	-615 000	0	0
<b>Anskaffelseskost. 31/12</b>	<b>18 105 289</b>	<b>9 206 502</b>	<b>5 614 476</b>	<b>2 401 839</b>
Akk. avskrivn. pr. 1/1	6 268 037	7 966 578	3 864 418	346 370
Årets avskrivninger	1 194 225	228 140	198 052	415 719
Akk. avskrivn. pr. 31/12	7 462 262	8 194 718	4 062 470	762 089
<b>Bokført verdi pr. 31/12</b>	<b>10 643 027</b>	<b>1 011 784</b>	<b>1 552 006</b>	<b>1 639 750</b>
Årets avskrivninger	1 194 225	228 140	198 052	415 719
Økonomisk levetid	15	8	12	5
Årets finansiering:				
Eigenkapital/drift	584 200	300 313	349 600	967 448
Anleggsrefusjon	0	0	0	0



**Note 4 Skattekostnad:**

	2023	2022
<b>Midlertidig forskjeller som inngår i grunnlaget for utsatt skatt/skattefordel (alle tal i heile 1.000)</b>		
Driftsmidler	-6 762	-9 832
Fordringer	-463	-604
Gevinst og tapskonto	-1 495	-1 868
Meir-/mindreinntekt	3 496	11 764
Pensjonsforpliktelse	-2 441	-4 986
<b>Netto midlertidige forskjeller</b>	<b>-7 665</b>	<b>-5 526</b>
Underskudd og godtgjering til framføring	0	0
<b>Grunnlag for utsatt skatt/skattefordel i balansen</b>	<b>-5 526</b>	<b>-5 526</b>
<b>Utsatt skatt/skattefordel i regnskapet</b>	<b>-1 216</b>	<b>-1 216</b>
<b>Grunnlag for skattekostnad, endring i utsatt skatt og betalbar skatt</b>		
Resultat før skattekostnad	9 192	10 054
Permanente forskjeller	0	27
<b>Grunnlag for årets skattekostnad</b>	<b>9 192</b>	<b>10 081</b>
Estimatavvik pensjon direkte balanseført	0	0
Endring i forskjeller som inngår i grunnlag for utsatt skatt	2 110	-6 139
Endring i underskudd til framføring	0	0
<b>Grunnlag for betalbar skatt i resultatregnskapet</b>	<b>11 302</b>	<b>3 942</b>
<b>Fordeling av skattekostnaden</b>		
Betalbar skatt (22% av grunnlag for betalbar skatt i resultat)	2 487	867
Sum betalbar skatt	2 487	867
Endring i utsatt skatt/skattefordel	-457	1 351
<b>Skattekostnad</b>	<b>2 030</b>	<b>2 218</b>
<b>Avstemming av årets skattekostnad</b>		
Regnskapsmessig resultat før skattekostnad	9 192	10 054
Beregna skatt 22%	2 030	2 212
<b>Skattekostnad i resultatregnskapet</b>	<b>2 030</b>	<b>2 218</b>
Differanse	0	6
Differanse består av følgende:		
22% av permanente forskjeller	0	6
<b>Betalbar skatt i balansen</b>		
Betalbar skatt i skattekostnaden	2 487	867
Skattevirkning av konserbidrag, stiftelses-/emisjonskost.	0	0
<b>Betalbar skatt i balansen</b>	<b>2 487</b>	<b>867</b>



## **Note 5 Garantiansvar:**

Hemsil Nett AS kjøper nettap gjennom Kinect Energy AS. Dvs. at all handel på NordPool går gjennom Kinect Energy og Hemsil Nett AS er ikke selv kunde på NordPool.

## **Note 6 Bundne midlar:**

I posten inngår bundne bankinnskott som gjelder skattetrekkmidlar på kr. 351.116.

## **Note 7 Fordringer:**

Kundefordringar pr. 31.12.2023 er kr. 3.217.395. Vi bruker Kreditor til å innfordre kundar som ikke betaler til rett tid og har god erfaring med dei. Historisk sett har det vore lite tap på straumfordringar. Avsetning tap på fordringer er pr. 31.12.2023 kr.463.039.

## **Note 8 Aksjer:**

Hemsil Nett AS sine aksjer:

Selskapet sitt namn	Selskapet sin aksjekapital	Tal på aksjer	Prosentvis-eigarandel	Pålydande verdi	Sum verdi i balansen
Nettalliansen AS	940 000	1	2,1 %	20.000	22.000

### Aksjer og andelar:

Anleggsaksjer i selskap der Hemsedal Energi ikke har betydeleg innflytelse, blir balanseført til pålydande verdi.

## **Note 9 Hemsil Nett AS er medlem i fyljande selskap/interesseorganisasjonar:**

Selskapet sitt namn	Formål
Samfunnsbedriftene	Arbeidsgiverorganisasjon for offentlege bedrifter
Distriktsenergi	Interesse-organisasjon for overføringsnett-eigarar



## Note 10 Langsiktig gjeld

Langsiktig gjeld pr. 31.12.2022 er kr. 17.837.300.

30 % av dette forfaller før 5 år etter regnskapsåret 2023 og 70 % etter 5 år.

Hemsedal Kommune stiller garanti for denne gjelda i form av selvskyldnerkausjon.

## Note 11 Eigenkapital:

Endring av egenkapital i året:

<i>Eigenkapital</i>	<i>Aksjekapital</i>	<i>Overkurs</i>	<i>Anna eigenkapital</i>	<i>Totalt</i>
Egenkapital 01.01.2023	930 000	135 914 162	12 976 897	149 821 059
Fisjon				
Konsernbidrag				
Årsresultat			7 162 127	7 162 127
<b>Eigenkapital 31.12.2023</b>	<b>930 000</b>	<b>135 914 162</b>	<b>20 139 024</b>	<b>156 983 186</b>

Aksjekapital består av 930 000 fordelt på 930 aksjer av NOK 1000.

Alle aksjene er eid 100% av Hemsedal Energi Holding AS.



## Note 12 Pensjon:

Selskapet har pensjonsordning som omfattar i alt 5 aktive og 11 pensjonister. Det er ein kollektiv pensjonsordning etter Lov om foretakspensjon. Selskapet har også ein avtalefesta førtidspensjonsordning (AFP) der dei tilsette inngår. Selskapets pensjonsordning tilfredstiller krava i lov om obligatorisk tenestepensjon.

Personar i ordningen	Aktive	Pensjonister
Ytelsesordning	5	11
<b>Resultatregnskap</b>	<b>2023</b>	<b>2022</b>
Nåverdi av årets pensjonsordning	1 031 053	1 200 605
Rentekostnad av pensjonsforpliktelsen	1 037 192	712 703
Avkastning av pensjonsmidler	-1 499 814	-1 112 249
Administrasjonskostnader	36 340	39 574
Resultatførte planavvik/estimatendringer		
Arbeidsgiveravgift	64 106	89 107
<b>Netto pensjonskostnad ytelsesordning</b>	<b>668 877</b>	<b>929 740</b>

Balansen	2023	2022
Opptjente pensjonsforpliktelsar 31.12	29 867 367	34 402 327
<b>Beregna brutto pensjonsforpliktelsar 31.12</b>	<b>29 867 367</b>	<b>34 402 327</b>
Pensjonsmidler (til markedsverdi) 31.12	30 853 751	28 268 345
Ikkje resultatførte estimatavvik/planendringer	3 532 291	-1 625 913
Arbeidsgiveravgift	104 557	477 854
<b>Netto pensjonsforpliktelsar/-midler</b>	<b>2 441 350</b>	<b>4 985 923</b>

Økonomiske forutsetningar	2023	2022
Diskonteringsrente	3,10%	3,00%
Forventa lønnsregulering	3,50%	3,50%
Forventa pensjonsregulering	2,80%	2,63%
Forventa G-regulering	3,25%	3,25%
Forventa avkastning på pensjonsmidler	5,30%	5,20%
Agasats	10,60%	10,60%
Amortiseringstid	8	8
Korridorstørrelse	10,00%	10,00%



## Nøkkeltal – regnskapsanalyse

		2022	2021
(alle tal i heile 1.000 eller i %)			
<b>Totalrentabilitet</b>	$\frac{\text{Driftsresultat + finans.res.}}{\text{Gj.snittleg totalkapital}}$	4,7 %	5,00 %
<b>Overskuddsgrad (res.grad 1)</b>	$\frac{\text{Driftsresultat + finans.res.}}{\text{Totale inntekter}}$	20,3 %	18,6 %
<b>Likviditetsgrad 2</b>	$\frac{\text{Mest likvide omløpsmidlar}}{\text{Kortsiktig gjeld}}$	0,9	1,0
<b>Eigenkapitalandel</b>	$\frac{\text{Eigenkapital}}{\text{Totalkapital}}$	78,5 %	77,0 %
<b>Gjeldsgrad</b>	$\frac{\text{Gjeld}}{\text{Eigenkapital}}$	27,4 %	29,8 %
<b>Arbeidskapital</b>	Omløpsmidlar – Kortsiktig gjeld	28.192	33.760
	i % av omsetning	62 %	62 %

Nøkkeltala syner god styring på økonomien.  
Totalrentabiliteten er 4,7 %  
Overskuddsgraden er 20,3 %.  
Eigenkapitalandelen er på 78,5 %.  
Gjeldsgraden er 27,4 %.



Til generalforsamlingen i Hemsil Nett AS

## Uavhengig revisors beretning

### Konklusjon

Vi har revidert årsregnskapet for Hemsil Nett AS som består av balanse per 31. desember 2023, resultatregnskap og kontantstrømoppstilling for regnskapsåret avsluttet per denne datoen og noter til årsregnskapet, herunder et sammendrag av viktige regnskapsprinsipper.

Etter vår mening oppfyller årsregnskapet gjeldende lovkrav, og gir årsregnskapet et rettviseende bilde av selskapets finansielle stilling per 31. desember 2023, og av dets resultater og kontantstrømmer for regnskapsåret avsluttet per denne datoen i samsvar med regnskapslovens regler og god regnskapsskikk i Norge.

### Grunnlag for konklusjonen

Vi har gjennomført revisjonen i samsvar med International Standards on Auditing (ISA-ene). Våre oppgaver og plikter i henhold til disse standardene er beskrevet nedenfor under *Revisors oppgaver og plikter ved revisjonen av årsregnskapet*. Vi er uavhengige av selskapet i samsvar med kravene i relevante lover og forskrifter i Norge og International Code of Ethics for Professional Accountants (inkludert internasjonale uavhengighetsstandarder) utstedt av International Ethics Standards Board for Accountants (IESBA-reglene), og vi har overholdt våre øvrige etiske forpliktelser i samsvar med disse kravene. Innhentet revisjonsbevis er etter vår vurdering tilstrekkelig og hensiktsmessig som grunnlag for vår konklusjon.

### Øvrig informasjon

Styret og daglig leder (ledelsen) er ansvarlige for øvrig informasjon som er publisert sammen med årsregnskapet. Øvrig informasjon omfatter informasjon i årsrapporten bortsett fra årsregnskapet og den tilhørende revisjonsberetningen. Vår konklusjon om årsregnskapet ovenfor dekker ikke øvrig informasjon.

I forbindelse med revisjonen av årsregnskapet er det vår oppgave å lese øvrig informasjon. Formålet er å vurdere hvorvidt det foreligger vesentlig inkonsistens mellom den øvrige informasjonen og årsregnskapet og den kunnskap vi har opparbeidet oss under revisjonen av årsregnskapet, eller hvorvidt øvrig informasjon ellers fremstår som vesentlig feil. Vi har plikt til å rapportere dersom øvrig informasjon fremstår som vesentlig feil. Vi har ingenting å rapportere i så henseende.

### Ledelsens ansvar for årsregnskapet

Ledelsen er ansvarlig for å utarbeide årsregnskapet og for at det gir et rettviseende bilde i samsvar med regnskapslovens regler og god regnskapsskikk i Norge. Ledelsen er også ansvarlig for slik internkontroll som den finner nødvendig for å kunne utarbeide et årsregnskap som ikke inneholder vesentlig feilinformasjon, verken som følge av misligheter eller utilsiktede feil.

Ved utarbeidelsen av årsregnskapet må ledelsen ta standpunkt til selskapets evne til fortsatt drift og opplyse om forhold av betydning for fortsatt drift. Forutsetningen om fortsatt drift skal legges til grunn for årsregnskapet så lenge det ikke er sannsynlig at virksomheten vil bli avviklet.

### Revisors oppgaver og plikter ved revisjonen av årsregnskapet

Vårt mål er å oppnå betryggende sikkerhet for at årsregnskapet som helhet ikke inneholder vesentlig feilinformasjon, verken som følge av misligheter eller utilsiktede feil, og å avgi en revisjonsberetning som inneholder vår konklusjon. Betryggende sikkerhet er en høy grad av sikkerhet, men ingen garanti for at en revisjon utført i samsvar med ISA-ene, alltid vil avdekke vesentlig feilinformasjon. Feilinformasjon kan oppstå som følge av misligheter eller utilsiktede feil. Feilinformasjon er å anse som vesentlig dersom den enkeltvis eller samlet med rimelighet kan forventes å påvirke de økonomiske beslutningene som brukerne

PricewaterhouseCoopers AS, Dronning Eufemias gate 71, Postboks 748 Sentrum, NO-0106 Oslo  
T: 02316, org. no.: 987 009 713 MVA, [www.pwc.no](http://www.pwc.no)  
Statsautoriserte revisorer, medlemmer av Den norske Revisorforening og autorisert regnskapsførerselskap



foretar på grunnlag av årsregnskapet. For videre beskrivelse av revisors oppgaver og plikter vises det til:  
<https://revisorforeningen.no/revisionsberetninger>

Oslo, 22. mai 2024  
**PricewaterhouseCoopers AS**

Marius Thorsrud  
Statsautorisert revisor  
(elektronisk signert)



 Securely signed with Brevio

Revisjonsberetning

**Signers:**

<b>Name</b>	<b>Method</b>	<b>Date</b>
Thorsrud, Marius	BANKID	2024-06-03 12:52

**This document package contains:**

- Closing page (this page)
- The original document(s)
- The electronic signatures. These are not visible in the document, but are electronically integrated.



This file is sealed with a digital signature.  
The seal is a guarantee for the authenticity  
of the document.