



## ÅRSREGNSKAPET FOR REGNSKAPSÅRET 2019 - GENERELL INFORMASJON

### Enheten

Organisasjonsnummer: 914 721 113  
Organisasjonsform: Aksjeselskap  
Foretaksnavn: TORSHOV SPORT DRIFT AS  
Forretningsadresse: Sandakerveien 35B  
0477 OSLO

### Regnskapsår

Årsregnskapets periode: 01.01.2019 - 31.12.2019

### Konsern

Morselskap i konsern: Nei

### Regnskapsregler

Regler for små foretak benyttet: Ja  
Benyttet ved utarbeidelsen av årsregnskapet til selskapet: Regnskapslovens alminnelige regler

### Årsregnskapet fastsatt av kompetent organ

Bekreftet av representant for selskapet: Kaja Garden  
Dato for fastsettelse av årsregnskapet: 18.06.2020

### Grunnlag for avgivelse

År 2019: Årsregnskapet er elektronisk innlevert  
År 2018: Tall er hentet fra elektronisk innlevert årsregnskap fra 2019

*Det er ikke krav til at årsregnskapet m.v. som sendes til Regnskapsregisteret er undertegnet. Kontrollen på at dette er utført ligger hos revisor/enhetens øverste organ. Sikkerheten ivaretas ved at innsender har rolle/rettighet for innsending av årsregnskapet via Altinn, og ved at det bekreftes at årsregnskapet er fastsatt av kompetent organ.*

Brønnøysundregistrene, 08.06.2021



## Resultatregnskap

Beløp i: NOK	Note	2019	2018
<b>RESULTATREGNSKAP</b>			
<b>Inntekter</b>			
Salgsinntekt		3 373 313	4 009 073
<b>Sum inntekter</b>		<b>3 373 313</b>	<b>4 009 073</b>
<b>Kostnader</b>			
Varekostnad		510 039	525 639
Lønnskostnad	2	1 864 799	2 845 215
Annen driftskostnad	2	1 009 679	651 617
<b>Sum kostnader</b>		<b>3 384 517</b>	<b>4 022 471</b>
<b>Driftsresultat</b>		<b>-11 205</b>	<b>-13 399</b>
<b>Finansinntekter og finanskostnader</b>			
Annen finansinntekt		532	113
<b>Sum finansinntekter</b>		<b>532</b>	<b>113</b>
Annen rentekostnad		-10	160
Annen finanskostnad		24	6 733
<b>Sum finanskostnader</b>		<b>14</b>	<b>6 893</b>
<b>Netto finans</b>		<b>518</b>	<b>-6 780</b>
<b>Ordinært resultat før skattekostnad</b>		<b>-10 687</b>	<b>-20 179</b>
Skattekostnad på ordinært resultat	5		
<b>Ordinært resultat etter skattekostnad</b>		<b>-10 687</b>	<b>-20 178</b>
<b>Årsresultat</b>		<b>-10 687</b>	<b>-20 178</b>
<b>Årsresultat etter minoritetsinteresser</b>		<b>-10 687</b>	<b>-20 178</b>
<b>Totalresultat</b>		<b>-10 687</b>	<b>-20 178</b>
<b>Overføringer og disponeringer</b>			
Udekket tap		-10 687	-10 320
Overført fra annen egenkapital			-9 858



## Resultatregnskap

<b>Beløp i: NOK</b>	<b>Note</b>	<b>2019</b>	<b>2018</b>
Sum overføringer og disponeringer		-10 687	-20 178



## Balanse

Beløp i: NOK	Note	2019	2018
<b>BALANSE - EIENDELER</b>			
<b>Anleggsmidler</b>			
<b>Immaterielle eiendeler</b>			
Utsatt skattefordel	5		
<b>Sum anleggsmidler</b>		<b>0</b>	<b>0</b>
<b>Omløpsmidler</b>			
<b>Varer</b>			
<b>Sum varer</b>			<b>138 269</b>
<b>Fordringer</b>			
Kundefordringer		267 331	149 985
Andre kortsiktige fordringer		41 172	3 121
<b>Sum fordringer</b>		<b>308 503</b>	<b>153 106</b>
<b>Bankinnskudd, kontanter og lignende</b>			
Bankinnskudd, kontanter o.l.	3	1 314 610	356 576
<b>Sum bankinnskudd, kontanter og lignende</b>		<b>1 314 610</b>	<b>356 576</b>
<b>Sum omløpsmidler</b>		<b>1 623 113</b>	<b>647 952</b>
<b>SUM EIENDELER</b>		<b>1 623 113</b>	<b>647 952</b>
<b>BALANSE - EGENKAPITAL OG GJELD</b>			
<b>Egenkapital</b>			
<b>Innskutt egenkapital</b>			
Aksjekapital	4, 6	100 000	100 000
Beholdning av egne aksjer	6		
Overkurs		10 000	10 000
<b>Sum innskutt egenkapital</b>		<b>110 000</b>	<b>110 000</b>
<b>Opptjent egenkapital</b>			
Annen egenkapital	4		



## Balanse

<b>Beløp i: NOK</b>	<b>Note</b>	<b>2019</b>	<b>2018</b>
Udekket tap		21 007	10 320
<b>Sum opptjent egenkapital</b>		<b>-21 007</b>	<b>-10 320</b>
<b>Sum egenkapital</b>	4	<b>88 993</b>	<b>99 680</b>
<b>Gjeld</b>			
<b>Langsiktig gjeld</b>			
Utsatt skatt	5		
<b>Annen langsiktig gjeld</b>			
<b>Sum langsiktig gjeld</b>		<b>0</b>	<b>0</b>
<b>Kortsiktig gjeld</b>			
Leverandørgjeld		68 925	60 626
Betalbar skatt	5		
Skyldig offentlige avgifter		270 786	262 520
Annen kortsiktig gjeld		1 194 408	225 126
<b>Sum kortsiktig gjeld</b>		<b>1 534 120</b>	<b>548 272</b>
<b>Sum gjeld</b>		<b>1 534 120</b>	<b>548 272</b>
<b>SUM EGENKAPITAL OG GJELD</b>		<b>1 623 113</b>	<b>647 952</b>



**Årsregnskap**

**2019**

**Torshov Sport Drift AS**

Org.nr. 914 721 113



## Resultatregnskap

### Torshov Sport Drift AS

<b>Driftsinntekter og driftskostnader</b>	<b>Note</b>	<b>2019</b>	<b>2018</b>
Salgsinntekt		3 373 313	4 009 073
Sum driftsinntekter		<u>3 373 313</u>	<u>4 009 073</u>
Varekostnad		510 039	525 639
Lønnskostnad	2	1 864 799	2 845 215
Annen driftskostnad	2	1 009 679	651 617
Sum driftskostnader		<u>3 384 517</u>	<u>4 022 471</u>
Driftsresultat		<u>-11 205</u>	<u>-13 399</u>
<b>Finansinntekter og finanskostnader</b>			
Annen finansinntekt		532	113
Annen rentekostnad		-10	160
Annen finanskostnad		24	6 733
Resultat av finansposter		<u>518</u>	<u>-6 780</u>
Ordinært resultat før skattekostnad		-10 687	-20 179
Skattekostnad på ordinært resultat	5	0	0
Ordinært resultat		<u>-10 687</u>	<u>-20 178</u>
Årsresultat		<u>-10 687</u>	<u>-20 178</u>
<b>Overføringer</b>			
Overført til udekket tap		10 687	10 320
Overført fra annen egenkapital		0	9 858
Sum overføringer		<u>-10 687</u>	<u>-20 178</u>



## Balanse

### Tørshov Sport Drift AS

<b>Eiendeler</b>	<b>Note</b>	<b>2019</b>	<b>2018</b>
<b>Omløpsmidler</b>			
Lager av varer og annen beholdning		0	138 269
<b>Fordringer</b>			
Kundefordringer		267 331	149 985
Andre kortsiktige fordringer		41 172	3 121
Sum fordringer		<u>308 503</u>	<u>153 106</u>
Bankinnskudd, kontanter o.l.	3	1 314 610	356 576
Sum omløpsmidler		<u>1 623 113</u>	<u>647 952</u>
Sum eiendeler		<u>1 623 113</u>	<u>647 952</u>


**Balanse**


Torshov Sport Drift AS


Egenkapital og gjeld	Note	2019	2018
<b>Egenkapital</b>			
<b>Innskutt egenkapital</b>			
Aksjekapital	4, 6	100 000	100 000
Overkurs		10 000	10 000
Sum innskutt egenkapital		<u>110 000</u>	<u>110 000</u>
<b>Opptjent egenkapital</b>			
Udekket tap		-21 007	-10 320
Sum opptjent egenkapital		<u>-21 007</u>	<u>-10 320</u>
Sum egenkapital	4	<u>88 993</u>	<u>99 680</u>
<b>Kortsiktig gjeld</b>			
Leverandørgjeld		68 925	60 626
Skyldig offentlige avgifter		270 786	262 520
Ammen kortsiktig gjeld		1 194 408	225 126
Sam kortsiktig gjeld		<u>1 534 120</u>	<u>548 272</u>
Sum gjeld		<u>1 534 120</u>	<u>548 272</u>
Sum egenkapital og gjeld		<u>1 623 113</u>	<u>647 952</u>

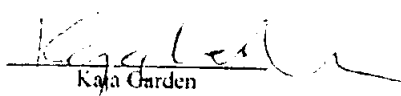
Oslo 18.06.2020

Styret i Torshov Sport Drift AS

  
Terje Laurendz  
styreleder

  
Helge Vilhelmsen  
styremedlem

  
Gisle Juel Daviknes  
styremedlem

  
Kaja Garden  
daglig leder



## Torshov Sport Drift AS

### Noter til selskapsregnskap for 2019

#### Note 1. Regnskapsprinsipper

Årsregnskapet er satt opp i samsvar med regnskapsloven og god regnskapsskikk for små foretak.

##### *Hovedregel for vurdering og klassifisering av eiendeler og gjeld*

Eiendeler bestemt til varig eie eller bruk er klassifisert som anleggsmidler. Andre eiendeler er klassifisert som omløpsmidler. Fordringer som skal tilbakebetales innen et år er klassifisert som omløpsmidler. Ved klassifisering av kortsiktig og langsiktig gjeld er tilsvarende kriterier lagt til grunn.

Anleggsmidler vurderes til anskaffelseskost, men nedskrives til virkelig verdi når verdifallet ikke forventes å være forbigående. Anleggsmidler med begrenset økonomisk levetid avskrives planmessig. Langsiktig lån balanseføres til nominelle verdier på etableringstidspunktet, og korrigeres ikke til virkelig verdi som følge av rentendringer.

Omløpsmidler vurderes til laveste av anskaffelseskost og virkelig verdi. Kortsiktig gjeld balanseføres til nominelt måttalt beløp på etableringstidspunktet, uten hensyn til eventuelle senere rentendringer.

##### *Driftsinntekter*

Inntektsføring ved salg av varer skjer på leveringstidspunktet (transaksjonstidspunktet). Tjenester inntektsføres etter hvert som de leveres.

##### *Varer*

Varer er vurdert til det laveste av anskaffelseskost og netto salgsverdi. For varer i arbeid medtas variable tilvirkningskostnader.

##### *Fordringer*

Kundefordringer og andre fordringer oppføres til pålydende etter fradrag for avsetning til forventet tap. Avsetningen til tap er gjort på grunnlag av individuell vurdering av fordringene. I tillegg er det foretatt en generell avsetning for å dekke tapsrisiko som ikke var kjent på vurderingstidspunktet.

##### *Skatter*

Skattekostnaden i resultatregnskapet omfatter både periodens betalbare skatt og endring i utsatt skatt/utsatt skattefordel. Utsatt skatt er beregnet med 22 % på grunnlag av de midlertidige forskjellene som eksisterer mellom regnskapsmessige og skattemessige verdier, samt ligningsmessig underskudd til fremføring ved utgangen av regnskapsåret. Skatteøkende og skattereduserende midlertidige forskjeller som reverserer eller kan reversere i samme periode, er utlignet og nettopført. Utsatt skattefordel er ikke oppført som eiendel i balansen.

#### Note 2 Lønnskostnader, antall ansatte mv.

Lønnskostnader	2019	2018
Lønninger	1 582 127	2 432 972
Arbeidsgiveravgift	236 968	353 051
Pensjonskostnader	45 704	59 192
Andre personalkostnader	0	0
Sum	<b>1 864 799</b>	<b>2 845 215</b>
Antall årsverk	3	3
<b>Ytelser til ledende personer</b>	<b>Daglig leder</b>	<b>Styret</b>
Lønn/honorarer	754 456	330 000
Pensjonsutgifter	45 267	0
Annen godtgjørelse	9 392	0
Sum	<b>809 115</b>	<b>330 000</b>

**Torshov Sport Drift AS****Noter til selskapsregnskap for 2019****Pensjoner:**

Selskapet er pliktig til å ha tjenstepensjonsordning etter lov om obligatorisk tjenstepensjon. Selskapets pensjonsordning tilfredsstiller kravene i denne lov.

Selskapet har fravalgt revisjon.

**Note 3 Bankmidler**

	2019	2018
Bundne bankmidler	1 197 912	113 658

**Note 4 Egenkapital**

	Aksjekapital	Overkurs	Annen egenkapital/ Udekket tap	Sum egenkapital
Egenkapital Pr. 01.01.2019	100 000	10 000	-10 320	99 680
Årets resultat	0	0	-10 687	-10 687
<b>Pr. 31.12.2019</b>	<b>100 000</b>	<b>10 000</b>	<b>-21 007</b>	<b>88 993</b>

**Note 5 Skatt**

<b>Årets skattekostnad</b>	2019	2018
Resultatført skatt på ordinært resultat:		
Betalbar skatt	0	0
Endring i utsatt skattefordel	0	0
Skattekostnad ordinært resultat	0	0
Skattepliktig inntekt:		
Ordinært resultat før skatt	-10 687	-20 179
Permanente forskjeller	-10	8
Endring i midlertidige forskjeller	-41 171	0
Skattepliktig inntekt	-51 868	-20 171
Betalbar skatt i balansen:		
Betalbar skatt på årets resultat	0	0
Sum betalbar skatt i balansen	0	0

Skatteeffekten av midlertidige forskjeller og underskudd til fremføring som har gitt opphav til utsatt skatt og utsatte skattefordeler, spesifisert på typer av midlertidige forskjeller:

	2019	2018	Endring
Pensjonspremie/- forpliktelse	41 172	0	-41 172



## Torshov Sport Drift AS

### Noter til selskapsregnskap for 2019

Sum	41 172	0	-41 172
Akkumulert fremførbart underskudd	-72 039	-20 171	51 868
Grunnlag for utsatt skattefordel	-30 867	-20 171	10 696
Utsatt skattefordel (22 %)	-6 791	-4 438	2 353
Effekt av endring av skattesats			

I henhold til God regnskapsskikk for små foretak balanseføres ikke utsatt skattefordel.

#### Note 6 Aksjonærer

Aksjekapitalen i Torshov Sport Drift AS pr. 31.12 består av:

	Antall	Pålydende	Bokført
Ordinære aksjer	100	1 000	100 000
Sum	100		100 000

#### Eierstruktur

Aksjonærer i % pr. 31.12:

	Ordinære	Eierandel	Stemmeandel
Torshov Sport Invest AS	100	100	100
Totalt antall aksjer	100	100	100