



## ÅRSREGNSKAPET FOR REGNSKAPSÅRET 2022 - GENERELL INFORMASJON

### Enheten

Organisasjonsnummer:	979 900 236
Organisasjonsform:	Aksjeselskap
Foretaksnavn:	HAVSTRAUMAR HOLDING AS
Forretningsadresse:	Nautnes 5336 TJELDSTØ

### Regnskapsår

Årsregnskapets periode:	01.01.2022 - 31.12.2022
-------------------------	-------------------------

### Konsern

Morselskap i konsern:	Ja
Konsernregnskap lagt ved:	Nei

### Regnskapsregler

Regler for små foretak benyttet:	Ja
Benyttet ved utarbeidelsen av årsregnskapet til selskapet:	Regnskapslovens alminnelige regler

### Årsregnskapet fastsatt av kompetent organ

Bekreftet av representant for selskapet:	Tommy Edvard Jørgensen
Dato for fastsettelse av årsregnskapet:	30.06.2023

### Grunnlag for avgivelse

År 2022: Årsregnskapet er elektronisk innlevert
År 2021: Tall er hentet fra elektronisk innlevert årsregnskap fra 2022

*Det er ikke krav til at årsregnskapet m.v. som sendes til Regnskapsregisteret er undertegnet. Kontrollen på at dette er utført ligger hos revisor/enhetens øverste organ. Sikkerheten ivaretas ved at innsender har rolle/rettighet for innsending av årsregnskapet via Altinn, og ved at det bekreftes at årsregnskapet er fastsatt av kompetent organ.*

Brønnøysundregistrene, 12.07.2024



## Resultatregnskap

Beløp i: NOK	Note	2022	2021
<b>RESULTATREGNSKAP</b>			
<b>Inntekter</b>			
Salgsinntekt		57 635	154 784
Annen driftsinntekt		2 255 112	2 255 112
<b>Sum inntekter</b>		<b>2 312 747</b>	<b>2 409 896</b>
<b>Kostnader</b>			
Varekostnad		22 839	20 723
Lønnskostnad		32 303	25 490
Avskrivning av driftsmidler og immaterielle eiendeler	1	203 636	225 518
Annen driftskostnad		638 376	592 886
<b>Sum kostnader</b>		<b>897 154</b>	<b>864 617</b>
<b>Driftsresultat</b>		<b>1 415 593</b>	<b>1 545 279</b>
<b>Finansinntekter og finanskostnader</b>			
Annen finansinntekt		298	
<b>Sum finansinntekter</b>		<b>298</b>	
Annen rentekostnad		313 097	237 615
<b>Sum finanskostnader</b>		<b>313 097</b>	<b>237 615</b>
<b>Netto finans</b>		<b>-312 799</b>	<b>-237 615</b>
<b>Ordinært resultat før skattekostnad</b>		<b>1 102 794</b>	<b>1 307 664</b>
Skattekostnad på resultat	4	243 618	287 687
<b>Ordinært resultat etter skattekostnad</b>		<b>859 176</b>	<b>1 019 977</b>
<b>Årsresultat</b>	5	<b>859 176</b>	<b>1 019 977</b>
<b>Årsresultat etter minoritetsinteresser</b>		<b>859 176</b>	<b>1 019 977</b>
<b>Totalresultat</b>		<b>859 176</b>	<b>1 019 977</b>
<b>Overføringer og disponeringer</b>			
Ordinært utbytte		500 000	500 000



## Resultatregnskap

<b>Beløp i: NOK</b>	<b>Note</b>	<b>2022</b>	<b>2021</b>
Avsatt til annen egenkapital		359 176	519 977
<b>Sum overføringer og disponeringer</b>		<b>859 176</b>	<b>1 019 977</b>



### Balanse

Beløp i: NOK	Note	2022	2021
<b>BALANSE - EIENDELER</b>			
<b>Anleggsmidler</b>			
<b>Immaterielle eiendeler</b>			
Utsatt skattefordel	4		
<b>Varige driftsmidler</b>			
Tomter, bygninger o.a. fast eiendom	1	8 167 323	8 278 240
Maskiner og anlegg	1	316 046	277 001
Skip og flytende installasjoner	1		
Driftsløsøre, inventar o.a. utstyr	1	5 550	9 250
<b>Sum varige driftsmidler</b>	<b>1</b>	<b>8 488 919</b>	<b>8 564 491</b>
<b>Finansielle anleggsmidler</b>			
Investering i datterselskap	2	944 874	929 018
Investering i annet foretak i samme konsern	2	768 125	867 585
Investeringer i tilknyttet selskap	2		
Investeringer i aksjer og andeler	2		
<b>Sum finansielle anleggsmidler</b>		<b>1 712 999</b>	<b>1 796 603</b>
<b>Sum anleggsmidler</b>		<b>10 201 918</b>	<b>10 361 094</b>
<b>Omløpsmidler</b>			
<b>Varer</b>			
<b>Fordringer</b>			
Kundefordringer		323 883	245 219
Andre kortsiktige fordringer		20 344	37 896
Konsernfordringer		33 049	33 049
<b>Sum fordringer</b>		<b>377 276</b>	<b>316 164</b>
<b>Investeringer</b>			
Aksjer og andeler i foretak i samme konsern	2		
Markedsbaserte aksjer	2		
Markedsbaserte obligasjoner	2		
Andre markedsbaserte finansielle instrumenter	2		
Andre finansielle instrumenter		4 870	4 870



## Balanse

Beløp i: NOK	Note	2022	2021
Sum investeringer		4 870	4 870
<b>Bankinnskudd, kontanter og lignende</b>			
Bankinnskudd, kontanter o.l.		541 525	473 650
<b>Sum bankinnskudd, kontanter og lignende</b>		<b>541 525</b>	<b>473 650</b>
<b>Sum omløpsmidler</b>		<b>923 671</b>	<b>794 684</b>
<b>SUM EIENDELER</b>		<b>11 125 589</b>	<b>11 155 778</b>

## BALANSE - EGENKAPITAL OG GJELD

### Egenkapital

#### Innskutt egenkapital

Aksjekapital	6	470 000	470 000
Beholdning av egne aksjer	6		
<b>Sum innskutt egenkapital</b>		<b>470 000</b>	<b>470 000</b>

#### Opptjent egenkapital

Annen egenkapital		2 696 085	2 335 039
<b>Sum opptjent egenkapital</b>		<b>2 696 085</b>	<b>2 335 039</b>

<b>Sum egenkapital</b>	5	<b>3 166 085</b>	<b>2 805 039</b>
------------------------	---	------------------	------------------

### Gjeld

#### Langsiktig gjeld

Utsatt skatt	4	50 757	37 519
<b>Sum avsetninger for forpliktelser</b>		<b>50 757</b>	<b>37 519</b>

#### Annen langsiktig gjeld

Konvertible lån	3		
Obligasjonslån	3		
Gjeld til kredittinstitusjoner	3	7 013 300	7 430 700
Langsiktig konserngjeld	3		
<b>Sum annen langsiktig gjeld</b>	3	<b>7 013 300</b>	<b>7 430 700</b>

<b>Sum langsiktig gjeld</b>		<b>7 064 057</b>	<b>7 468 219</b>
-----------------------------	--	------------------	------------------



## Balanse

<b>Beløp i: NOK</b>	<b>Note</b>	<b>2022</b>	<b>2021</b>
<b>Kortsiktig gjeld</b>			
Leverandørgjeld		-4 555	26 349
Betalbar skatt	4	226 435	259 301
Skyldig offentlige avgifter		46 045	78 942
Utbytte		500 000	500 000
Kortsiktig konserngjeld		-16 066	-36 394
Annen kortsiktig gjeld		142 171	54 322
<b>Sum kortsiktig gjeld</b>		<b>894 030</b>	<b>882 520</b>
<b>Sum gjeld</b>		<b>7 958 087</b>	<b>8 350 739</b>
<b>SUM EGENKAPITAL OG GJELD</b>		<b>11 124 172</b>	<b>11 155 778</b>



## Brønnøysundregistrene

### ÅRSREGNSKAP FOR REGNSKAPSÅRET 2022 - GENERELL INFORMASJON

Journalnummer: 2023 606931

#### Enheten

Organisasjonsnummer: 979 900 236  
Organisasjonsform: Aksjeselskap  
Foretaksnavn: HAVSTRAUMAR HOLDING AS  
Forretningsadresse: Nautnes  
5336 TJELDSTØ

#### Regnskapsår

Årsregnskapets periode: 01.01.2022 - 31.12.2022

#### Konsern

Morselskap i konsern: Ja  
Konsernregnskap lagt ved: Nei

#### Regnskapsregler

Regler for små foretak benyttet: Ja  
Benyttet ved utarbeidelsen av  
årsregnskapet til selskapet: Regnskapslovens alminnelige regler

#### Årsregnskapet fastsatt av kompetent organ

Bekreftet av representant for selskapet: Tommy Edvard Jørgensen  
Dato for fastsettelse av årsregnskapet: 30.06.2023

#### Revisjon

Selskapet har besluttet at årsregnskapet  
ikke skal revideres: Ja

#### Grunnlag for avgivelse

År 2022: Årsregnskap er elektronisk innlevert.  
År 2021: Tall er hentet fra elektronisk innlevert årsregnskap fra 2022.

*Det er ikke krav til at årsregnskapet m.v. som sendes til Regnskapsregisteret er undertegnet. Kontrollen på at dette er utført ligger hos revisor/enhetens øverste organ. Sikkerheten ivaretas ved at innsender har rolle/rettighet for innsending av årsregnskapet via Altinn, og ved at det bekreftes at årsregnskapet er fastsatt av kompetent organ.*

Brønnøysundregistrene, 12.07.2023



Organisasjonsnr: 979 900 236  
HAVSTRAUMAR HOLDING AS

## RESULTATREGNSKAP

<b>Beløp i: NOK</b>	<b>Note</b>	<b>2022</b>	<b>2021</b>
<b>RESULTATREGNSKAP</b>			
<b>Inntekter</b>			
Salgsinntekt		57 635	154 784
Annen driftsinntekt		2 255 112	2 255 112
<b>Sum inntekter</b>		<b>2 312 747</b>	<b>2 409 896</b>
<b>Kostnader</b>			
Varekostnad		22 839	20 723
Lønnskostnad		32 303	25 490
Avskrivning av driftsmidler og immaterielle eiendeler	1	203 636	225 518
Annen driftskostnad		638 376	592 886
<b>Sum kostnader</b>		<b>897 154</b>	<b>864 617</b>
<b>Driftsresultat</b>		<b>1 415 593</b>	<b>1 545 279</b>
<b>Finansinntekter og finanskostnader</b>			
Annen finansinntekt		298	
<b>Sum finansinntekter</b>		<b>298</b>	
Annen rentekostnad		313 097	237 615
<b>Sum finanskostnader</b>		<b>313 097</b>	<b>237 615</b>
<b>Netto finans</b>		<b>-312 799</b>	<b>-237 615</b>
<b>Ordinært resultat før skattekostnad</b>		<b>1 102 794</b>	<b>1 307 664</b>
Skattekostnad på resultat	4	243 618	287 687
<b>Ordinært resultat etter skattekostnad</b>		<b>859 176</b>	<b>1 019 977</b>
<b>Årsresultat</b>	5	<b>859 176</b>	<b>1 019 977</b>
<b>Årsresultat etter minoritetsinteresser</b>		<b>859 176</b>	<b>1 019 977</b>
<b>Totalresultat</b>		<b>859 176</b>	<b>1 019 977</b>
<b>Overføringer og disponeringer</b>			
Ordinært utbytte		500 000	500 000
Avsatt til annen egenkapital		359 176	519 977
<b>Sum overføringer og disponeringer</b>		<b>859 176</b>	<b>1 019 977</b>



Organisasjonsnr: 979 900 236  
HAVSTRAUMAR HOLDING AS

## BALANSE

Beløp i: NOK	Note	2022	2021
<b>BALANSE - EIENDELER</b>			
<b>Anleggsmidler</b>			
<b>Immaterielle eiendeler</b>			
Utsatt skattefordel	4		
<b>Varige driftsmidler</b>			
Tomter, bygninger o.a.			
fast eiendom	1	8 167 323	8 278 240
Maskiner og anlegg	1	316 046	277 001
Skip og flytende installasjoner	1		
Driftsløsøre, inventar o. a. utstyr	1	5 550	9 250
<b>Sum varige driftsmidler</b>	<b>1</b>	<b>8 488 919</b>	<b>8 564 491</b>
<b>Finansielle anleggsmidler</b>			
Investering i datterselskap	2	944 874	929 018
Investering i annet foretak i samme konsern	2	768 125	867 585
Investeringer i tilknyttet selskap	2		
Investeringer i aksjer og andeler	2		
<b>Sum finansielle anleggsmidler</b>		<b>1 712 999</b>	<b>1 796 603</b>
<b>Sum anleggsmidler</b>		<b>10 201 918</b>	<b>10 361 094</b>
<b>Omløpsmidler</b>			
<b>Varer</b>			
<b>Fordringer</b>			
Kundefordringer		323 883	245 219
Andre kortsiktige fordringer		20 344	37 896
Konsernfordringer		33 049	33 049
<b>Sum fordringer</b>		<b>377 276</b>	<b>316 164</b>
<b>Investeringer</b>			
Aksjer og andeler i foretak i samme konsern			
Markedsbaserte aksjer	2		
Markedsbaserte obligasjoner	2		
Andre markedsbaserte finansielle instrumenter	2		
Andre finansielle instrumenter		4 870	4 870
<b>Sum investeringer</b>		<b>4 870</b>	<b>4 870</b>



<b>Bankinnskudd, kontanter og lignende</b>			
Bankinnskudd, kontanter o. l.		541 525	473 650
<b>Sum bankinnskudd, kontanter og lignende</b>		<b>541 525</b>	<b>473 650</b>
<b>Sum omløpsmidler</b>		<b>923 671</b>	<b>794 684</b>
<b>SUM EIENDELER</b>		<b>11 125 589</b>	<b>11 155 778</b>
<b>BALANSE - EGENKAPITAL OG GJELD</b>			
<b>Egenkapital</b>			
<b>Innskutt egenkapital</b>			
Aksjekapital	6	470 000	470 000
Beholdning av egne aksjer	6		
<b>Sum innskutt egenkapital</b>		<b>470 000</b>	<b>470 000</b>
<b>Opptjent egenkapital</b>			
Annen egenkapital		2 696 085	2 335 039
<b>Sum opptjent egenkapital</b>		<b>2 696 085</b>	<b>2 335 039</b>
<b>Sum egenkapital</b>	<b>5</b>	<b>3 166 085</b>	<b>2 805 039</b>
<b>Gjeld</b>			
<b>Langsiktig gjeld</b>			
Utsatt skatt	4	50 757	37 519
<b>Sum avsetninger for forpliktelser</b>		<b>50 757</b>	<b>37 519</b>
<b>Annen langsiktig gjeld</b>			
Konvertible lån	3		
Obligasjonslån	3		
Gjeld til kredittinstitusjoner	3	7 013 300	7 430 700
Langsiktig konserngjeld	3		
<b>Sum annen langsiktig gjeld</b>	<b>3</b>	<b>7 013 300</b>	<b>7 430 700</b>
<b>Sum langsiktig gjeld</b>		<b>7 064 057</b>	<b>7 468 219</b>
<b>Kortsiktig gjeld</b>			
Leverandørgjeld		-4 555	26 349
Betalbar skatt	4	226 435	259 301
Skyldig offentlige avgifter		46 045	78 942
Utbytte		500 000	500 000
Kortsiktig konserngjeld		-16 066	-36 394
Annen kortsiktig gjeld		142 171	54 322
<b>Sum kortsiktig gjeld</b>		<b>894 030</b>	<b>882 520</b>
<b>Sum gjeld</b>		<b>7 958 087</b>	<b>8 350 739</b>
<b>SUM EGENKAPITAL OG GJELD</b>		<b>11 124 172</b>	<b>11 155 778</b>



Organisasjonsnr: 979 900 236  
HAVSTRAUMAR HOLDING AS

NOTEOPPLYSNINGER - SELSKAP - alle poster oppgitt i hele tall

## Note

Antall årsverk i regnskapsåret  
1.00

<u>Sum</u>	<u>Beløp</u>
------------	--------------

<u>Balanseført verdi 31.12.</u>	<u>Varige driftsmidler</u>	<u>Immaterielle eiend.</u>
---------------------------------	----------------------------	----------------------------

## Konsernregnskap

Morselskapet sitt navn

Forretningskontor for morselskapet

## Begrunnelse for at datterselskap er utelatt fra konsolideringen

<u>Samlet beløp - tilknyttet selskap</u>	<u>Årets</u>	<u>Fjorårets</u>
--	--------------	------------------


<u>Samlet beløp - foretak i samme konsern</u>	<u>Årets</u>	<u>Fjorårets</u>
---	--------------	------------------

<u>Samlet beløp - foretak i samme konsern</u>	<u>Årets</u>	<u>Fjorårets</u>
---	--------------	------------------

<u>Samlet beløp - felles kontrollert virksomhet</u>	<u>Årets</u>	<u>Fjorårets</u>
---	--------------	------------------

<u>Pantstillelse</u>	<u>Beløp</u>
----------------------	--------------

<u>Beholdning av egne aksjer</u>	<u>Antall</u>	<u>Pålydende</u>	<u>Andel av aksjek.</u>
----------------------------------	---------------	------------------	-------------------------




# Årsregnskap 2022

## Havstraumar Holding AS

Resultatregnskap  
Balanse  
Noter til regnskapet


Org.nr.: 979 900 236



### RESULTATREGNSKAP

#### HAVSTRAUMAR HOLDING AS


DRIFTSINNEKTER OG DRIFTSKOSTNADER	Note	2022	2021
Salgsinntekt		57 635	154 784
Annen driftsinntekt		2 255 112	2 255 112
<b>Sum driftsinntekter</b>		<b>2 312 747</b>	<b>2 409 896</b>
Varekostnad		22 839	20 723
Lønnskostnad		32 303	25 490
Avskrivning av driftsmidler og immaterielle eiendeler	1	203 636	225 518
Annen driftskostnad		638 376	592 886
<b>Sum driftskostnader</b>		<b>897 154</b>	<b>864 617</b>
<b>Driftsresultat</b>		<b>1 415 593</b>	<b>1 545 279</b>
<b>FINANSINNEKTER OG FINANSKOSTNADER</b>			
Annen finansinntekt		298	0
Annen rentekostnad		313 097	237 615
<b>Resultat av finansposter</b>		<b>-312 799</b>	<b>-237 615</b>
Resultat før skattekostnad		1 102 794	1 307 664
Skattekostnad på resultat	4	243 618	287 687
<b>Resultat</b>		<b>859 176</b>	<b>1 019 977</b>
<b>EKSTRAORDINÆRE INNEKTER OG KOSTNADER</b>			
<b>Årsresultat</b>	5	<b>859 176</b>	<b>1 019 977</b>
<b>OVERFØRINGER</b>			
Avsatt til utbytte		500 000	500 000
Avsatt til annen egenkapital		359 176	519 977
<b>Sum overføringer</b>		<b>859 176</b>	<b>1 019 977</b>



### BALANSE

#### HAVSTRAUMAR HOLDING AS

EIENDELER	Note	2022	2021
<b>ANLEGGSMIDLER</b>			
<b>IMMATERIELLE EIENDELER</b>			
<b>VARIGE DRIFTSMIDLER</b>			
Tomter, bygninger o.a. fast eiendom	1	8 167 323	8 278 240
Maskiner og anlegg	1	316 046	277 001
Driftsløsøre, inventar o.a. utstyr	1	5 550	9 250
<b>Sum varige driftsmidler</b>	<b>1</b>	<b>8 488 919</b>	<b>8 564 491</b>
<b>FINANSIELLE ANLEGGSMIDLER</b>			
Investeringer i datterselskap	2	944 874	929 018
Investeringer i annet foretak i samme konsern	2	768 125	867 585
<b>Sum finansielle anleggsmidler</b>		<b>1 712 999</b>	<b>1 796 603</b>
<b>Sum anleggsmidler</b>		<b>10 201 918</b>	<b>10 361 094</b>
<b>OMLØPSMIDLER</b>			
<b>FORDRINGER</b>			
Kundefordringer		323 883	245 219
Andre kortsiktige fordringer		20 344	37 896
Konsernfordringer		33 049	33 049
<b>Sum fordringer</b>		<b>377 276</b>	<b>316 164</b>
<b>INVESTERINGER</b>			
Andre finansielle instrumenter		4 870	4 870
<b>Sum investeringer</b>		<b>4 870</b>	<b>4 870</b>
Bankinnskudd, kontanter o.l.		541 525	473 650
<b>Sum omløpsmidler</b>		<b>923 671</b>	<b>794 684</b>
<b>Sum eiendeler</b>		<b>11 125 589</b>	<b>11 155 778</b>




### BALANSE

#### HAVSTRAUMAR HOLDING AS

EGENKAPITAL OG GJELD	Note	2022	2021
<b>EGENKAPITAL</b>			
<b>INNSKUTT EGENKAPITAL</b>			
Aksjekapital	6	470 000	470 000
<b>Sum innskutt egenkapital</b>		<b>470 000</b>	<b>470 000</b>
<b>OPPTJENT EGENKAPITAL</b>			
Annen egenkapital		2 696 085	2 335 039
<b>Sum opptjent egenkapital</b>		<b>2 696 085</b>	<b>2 335 039</b>
<b>Sum egenkapital</b>	<b>5</b>	<b>3 166 085</b>	<b>2 805 039</b>
<b>GJELD</b>			
<b>AVSETNING FOR FORPLIKTELSER</b>			
Utsatt skatt	4	50 757	37 519
<b>ANNEN LANGSIKTIG GJELD</b>			
Gjeld til kredittinstitusjoner	3	7 013 300	7 430 700
<b>Sum annen langsiktig gjeld</b>	<b>3</b>	<b>7 013 300</b>	<b>7 430 700</b>
<b>KORTSIKTIG GJELD</b>			
Leverandørgjeld		-4 555	26 349
Betalbar skatt	4	226 435	259 301
Skyldig offentlige avgifter		46 045	78 942
Utbytte		500 000	500 000
Konserngjeld		-16 066	-36 394
Annen kortsiktig gjeld		142 171	54 322
<b>Sum kortsiktig gjeld</b>		<b>894 030</b>	<b>882 520</b>
<b>Sum gjeld</b>		<b>7 958 087</b>	<b>8 350 739</b>
<b>Sum egenkapital og gjeld</b>		<b>11 124 172</b>	<b>11 155 778</b>

30.06.2023  
Styret i Havstraumar Holding AS

Tommy Edvard Jørgensen  
styreleder/daglig leder



## HAVSTRAUMAR HOLDING AS

### Regnskapsprinsipper

Årsregnskapet er satt opp i samsvar med regnskapsloven og NRS 8 - God regnskapsskikk for små foretak.

### DRIFTSINNETEKTER

Inntektsføring ved salg av varer skjer på leveringstidspunktet. Tjenester inntektsføres etter hvert som de leveres.

### SKATT

Skattekostnaden i resultatregnskapet omfatter både periodens betalbare skatt og endring i utsatt skatt. Utsatt skatt er beregnet med 22 % på grunnlag av de midlertidige forskjeller som eksisterer mellom regnskapsmessige og skattemessige verdier, samt ligningsmessig underskudd til fremføring ved utgangen av regnskapsåret. Skatteøkende og skattereduserende midlertidige forskjeller som reverserer eller kan reverseres i samme periode er utlignet og nettoført.

### KLASSIFISERING OG VURDERING AV ANLEGGSMIDLER

Anleggsmidler omfatter eiendeler bestemt til varig eie og bruk. Anleggsmidler er vurdert til anskaffelseskost. Varige driftsmidler balanseføres og avskrives over driftsmidlets økonomiske levetid. Avskrivningsperioden for fast eiendom anskaffet etter 2009 er dekomponert i en del som gjelder råbygget og en del som gjelder faste tekniske installasjoner. Varige driftsmidler nedskrives til gjenvinnbart beløp ved verdifall som forventes ikke å være forbigående. Gjenvinnbart beløp er det høyeste av netto salgsverdi og verdi i bruk. Verdi i bruk er nåverdi av fremtidige kontantstrømmer knyttet til eiendelen. Nedskrivningen reverseres når grunnlaget for nedskrivningen ikke lenger er til stede.

### KLASSIFISERING OG VURDERING AV OMLØPSMIDLER

Omløpsmidler og kortsiktig gjeld omfatter normalt poster som forfaller til betaling innen ett år etter balansedagen, samt poster som knytter seg til varekretsløpet. Omløpsmidler vurderes til laveste verdi av anskaffelseskost og virkelig verdi.

### AKSJER I DATTERSELSKAP

Datterselskap vurderes etter kostmetoden i selskapsregnskapet. Investeringen er vurdert til anskaffelseskost for aksjene med mindre nedskrivning har vært nødvendig. Det er foretatt nedskrivning til virkelig verdi når verdifall skyldes årsaker som ikke kan forventes å være forbigående og det må anses nødvendig etter god regnskapsskikk. Nedskrivninger er reversert når grunnlaget for nedskrivning ikke lenger er til stede.

Utbytte, konsernbidrag og andre utdelinger fra datterselskap er inntektsført samme år som det er avsatt i givers regnskap. Overstiger utbytte / konsernbidraget andelen av opptjent resultat etter anskaffelsestidspunktet, representerer den overskytende del tilbakebetaling av investert kapital, og utdelingene er fratrukket investeringens verdi i balansen til morselskapet.

### FORDRINGER

Kundefordringer og andre fordringer oppføres til pålydende etter fradrag for avsetning til forventet tap. Avsetning til tap gjøres på grunnlag av en individuell vurdering av de enkelte fordringene.



## HAVSTRAUMAR HOLDING AS



### Note 1 Anleggsmidler

	Bygninger og tomter	Driftsløsøre, inventar ol.	Sum
Anskaffelseskost pr. 01.01.22	11 253 575	504 634	11 758 210
+ Tilgang kjøpte driftsmidler		124 250	124 250
= <b>Anskaffelseskost 31.12.22</b>	<b>11 253 575</b>	<b>628 884</b>	<b>11 882 460</b>
Akkumulerte avskrivninger 31.12.22	3 138 649	306 634	3 445 283
= <b>Bokført verdi 31.12.22</b>	<b>8 114 927</b>	<b>322 250</b>	<b>8 437 177</b>
Årets ordinære avskrivninger	113 314	88 251	201 565
Økonomisk levetid	0-50 år	0-10 år	

### Note 2 Aksjer og andeler i andre foretak m.v.

Selskapet eier aksjer i datterselskap, tilknyttede selskap og andre aksjeselskap. Investeringer i aksjer er bokført etter kostmetoden. Selskapet kommer inn under reglene om små selskaper, definert i regnskapslovens §1-6, og har med hjemmel i regnskapslovens §3-2, 3. ledd unnlatt å utarbeide konsernregnskap.

Selskapet eier aksjer i følgende selskap:

	Eierandel %	Bokført verdi	Resultat 2022	Egenkapital 31.12
Havstraumar Eiendom AS	100 %	208 000	51 697	609 030
Serkur AS	100 %	55 698	-8 436	-48 288
Bleivassvegen 8 AS	100 %	873 320	174 328	753 799
Erto Eiendom AS	50 %	200 000	1 035 115	1 668 425
Nordvik Brygge AS	50 %	150 000	-77 948	-76 723
Licepipe AS	33,75 %	210 125	-26 381	104 208

### Note 3 Langsiktig gjeld


#### Gjeld som forfaller mer enn fem år etter regnskapsårets slutt

	2022	2021
Gjeld til kredittinstitusjoner	7 013 300	7 430 700
<b>Sum</b>	<b>7 013 300</b>	<b>7 430 700</b>

Det er tinglyst pengeheftelser med kr 23 mill. i tilknytning til eiendommene.



## HAVSTRAUMAR HOLDING AS



### Note 4 Skatt


<b>Årets skattekostnad</b>	<b>2022</b>	<b>2021</b>
Resultatført skatt på ordinært resultat:		
Betalbar skatt	230 907	266 549
Endring i utsatt skatt	12 711	21 138
<b>Skattekostnad ordinært resultat</b>	<b>243 618</b>	<b>287 687</b>
Skattepliktig inntekt:		
Resultat før skatt	1 102 794	1 307 664
Permanente forskjeller	4 565	0
Endring i midlertidige forskjeller	-57 781	-96 075
Avgitt konsernbidrag	-20 328	-32 946
<b>Skattepliktig inntekt</b>	<b>1 029 250</b>	<b>1 178 643</b>
Betalbar skatt i balansen:		
Betalbar skatt på årets resultat	230 907	266 549
Betalbar skatt på avgitt konsernbidrag	-4 472	-7 248
<b>Sum betalbar skatt i balansen</b>	<b>226 435</b>	<b>259 301</b>

Skatteeffekten av midlertidige forskjeller som har gitt opphav til utsatt skatt og utsatte skattefordeler, spesifisert på typer av midlertidige forskjeller

	<b>2022</b>	<b>2021</b>	<b>Endring</b>
Varige driftsmidler	358 143	332 819	-25 325
Gevinst – og tapskonto	-129 824	-162 280	-32 456
<b>Sum</b>	<b>228 319</b>	<b>170 539</b>	<b>-57 781</b>
<b>Grunnlag for utsatt skatt</b>	<b>228 319</b>	<b>170 539</b>	<b>-57 781</b>
<b>Utsatt skatt (22 %)</b>	<b>50 230</b>	<b>37 519</b>	<b>-12 712</b>

### Note 5 Egenkapital

	<b>Aksjekapital</b>	<b>Overkurs</b>	<b>Annen Innskutt egenkapital</b>	<b>Annen egenkapital</b>	<b>Sum egenkapital</b>
Pr. 31.12.2021	470 000	0	0	2 335 039	2 805 039
Årets resultat				859 176	859 176
Utbytte				-500 000	-500 000
<b>Pr 31.12.2022</b>	<b>470 000</b>	<b>0</b>	<b>0</b>	<b>2 694 215</b>	<b>3 164 215</b>



## HAVSTRAUMAR HOLDING AS

### Note 6 Aksjonærer

#### AKSJEKAPITALEN I HAVSTRAUMAR HOLDING AS PR. 31.12 BESTÅR AV:

	Antall	Pålydende	Bokført
Ordinære aksjer	470	1 000,0	470 000
<b>Sum</b>	<b>470</b>		<b>470 000</b>

#### EIERSTRUKTUR

De største aksjonærene i % pr. 31.12 var:

	Ordinære	Eierandel	Stemmeandel
Tommy Edvard Jørgensen	470	100,0	100,0

#### AKSJER OG OPSJONER EIET AV MEDLEMMER I STYRET OG DAGLIG LEDER:

Navn	Verv	Ordinære
Tommy Edvard Jørgensen	styreleder/daglig leder	470
<b>Totalt antall aksjer</b>		<b>470</b>