



ÅRSREGNSKAPET FOR REGNSKAPSÅRET 2023 - GENERELL INFORMASJON

Enheten

Organisasjonsnummer: 918 461 779
Organisasjonsform: Aksjeselskap
Foretaksnavn: BJØRKE & THORVALDSEN HOLDING AS
Forretningsadresse: Dvergsnesstien 34
4639 KRISTIANSAND S

Regnskapsår

Årsregnskapets periode: 01.01.2023 - 31.12.2023

Konsern

Morselskap i konsern: Nei

Regnskapsregler

Regler for små foretak benyttet: Ja
Benyttet ved utarbeidelsen av årsregnskapet til selskapet: Regnskapslovens alminnelige regler

Årsregnskapet fastsatt av kompetent organ

Bekreftet av representant for selskapet: Pro-Revisjon AS
Dato for fastsettelse av årsregnskapet: 02.05.2024

Grunnlag for avgivelse

År 2023: Årsregnskapet er elektronisk innlevert
År 2022: Tall er hentet fra elektronisk innlevert årsregnskap fra 2023

Det er ikke krav til at årsregnskapet m.v. som sendes til Regnskapsregisteret er undertegnet. Kontrollen på at dette er utført ligger hos revisor/enhetens øverste organ. Sikkerheten ivaretas ved at innsender har rolle/rettighet for innsending av årsregnskapet via Altinn, og ved at det bekreftes at årsregnskapet er fastsatt av kompetent organ.

Brønnøysundregistrene, 12.06.2025



Resultatregnskap

| Beløp i: NOK | Note | 2023 | 2022 |
|---|------|-----------------|------------------|
| RESULTATREGNSKAP | | | |
| Inntekter | | | |
| Salgsinntekt | 1 | 323 667 | 1 189 087 |
| Sum inntekter | | 323 667 | 1 189 087 |
| Kostnader | | | |
| Lønnskostnad | 2, 3 | 247 222 | 1 186 213 |
| Avskrivning av driftsmidler og immaterielle eiendeler | 4 | 59 000 | 64 000 |
| Annen driftskostnad | 5, 6 | 150 656 | 193 780 |
| Sum kostnader | | 456 878 | 1 443 993 |
| Driftsresultat | | -133 211 | -254 906 |
| Finansinntekter og finanskostnader | | | |
| Annen renteinntekt | | 375 | 38 |
| Annen finansinntekt | 7 | 100 000 | 350 000 |
| Sum finansinntekter | | 100 375 | 350 038 |
| Annen rentekostnad | | 50 240 | 34 094 |
| Sum finanskostnader | | 50 240 | 34 094 |
| Netto finans | | 50 134 | 315 944 |
| Ordinært resultat før skattekostnad | | -83 077 | 61 037 |
| Skattekostnad på resultat | 1, 8 | | |
| Ordinært resultat etter skattekostnad | | -83 077 | 61 037 |
| Årsresultat | | -83 077 | 61 037 |
| Årsresultat etter minoritetsinteresser | | -83 077 | 61 037 |
| Totalresultat | | -83 077 | 61 037 |
| Overføringer og disponeringer | | | |
| Avsatt til annen egenkapital | | | 61 037 |
| Overført fra annen egenkapital | | -83 077 | |



Resultatregnskap

| Beløp i: NOK | Note | 2023 | 2022 |
|-----------------------------------|-------------|-------------|-------------|
| Sum overføringer og disponeringer | | -83 077 | 61 037 |



Balanse

| Beløp i: NOK | Note | 2023 | 2022 |
|---|---------|------------------|------------------|
| BALANSE - EIENDELER | | | |
| Anleggsmidler | | | |
| Immaterielle eiendeler | | | |
| Utsatt skattefordel | 8 | | |
| Varige driftsmidler | | | |
| Tomter, bygninger o.a. fast eiendom | 1, 4, 9 | | |
| Maskiner og anlegg | 4 | | |
| Skip og flytende installasjoner | 4 | | |
| Driftsløsøre, inventar o.a. utstyr | 1, 4 | 686 000 | 745 000 |
| Sum varige driftsmidler | 4 | 686 000 | 745 000 |
| Finansielle anleggsmidler | | | |
| Investering i datterselskap | 7 | | |
| Investering i annet foretak i samme konsern | 7 | | |
| Investeringer i tilknyttet selskap | 7 | 1 572 788 | 1 572 788 |
| Lån til tilknyttet selskap og felles kontrollert virksomhet | 7 | 16 844 | 16 844 |
| Sum finansielle anleggsmidler | | 1 589 632 | 1 589 632 |
| Sum anleggsmidler | | 2 275 632 | 2 334 632 |
| Omløpsmidler | | | |
| Varer | | | |
| Sum varer | 1 | | |
| Fordringer | | | |
| Kundefordringer | 1, 6 | 131 375 | 89 950 |
| Andre kortsiktige fordringer | 1 | 5 469 | 5 100 |
| Sum fordringer | | 136 844 | 95 050 |
| Investeringer | | | |
| Aksjer og andeler i foretak i samme konsern | 7 | | |
| Bankinnskudd, kontanter og lignende | | | |
| Bankinnskudd, kontanter o.l. | 10 | 83 879 | 327 055 |
| Sum bankinnskudd, kontanter og lignende | | 83 879 | 327 055 |



Balanse

| Beløp i: NOK | Note | 2023 | 2022 |
|---------------------------------------|--------|------------------|------------------|
| Sum omløpsmidler | | 220 723 | 422 105 |
| SUM EIENDELER | | 2 496 355 | 2 756 737 |
| BALANSE - EGENKAPITAL OG GJELD | | | |
| Egenkapital | | | |
| Innskutt egenkapital | | | |
| Aksjekapital | 11, 12 | 30 000 | 30 000 |
| Beholdning av egne aksjer | 11, 12 | | |
| Overkurs | 12 | | |
| Annen innskutt egenkapital | 12 | | |
| Sum innskutt egenkapital | | 30 000 | 30 000 |
| Opptjent egenkapital | | | |
| Fond for vurderingsforskjeller | 12 | | |
| Annen egenkapital | 12, 13 | 1 736 246 | 1 819 323 |
| Udekket tap | 12 | | |
| Sum opptjent egenkapital | | 1 736 246 | 1 819 323 |
| Sum egenkapital | | 1 766 246 | 1 849 323 |
| Gjeld | | | |
| Langsiktig gjeld | | | |
| Utsatt skatt | 8 | | |
| Annen langsiktig gjeld | | | |
| Gjeld til kredittinstitusjoner | 9 | 611 354 | 701 806 |
| Sum annen langsiktig gjeld | | 611 354 | 701 806 |
| Sum langsiktig gjeld | | 611 354 | 701 806 |
| Kortsiktig gjeld | | | |
| Gjeld til kredittinstitusjoner | 9 | | |
| Leverandørgjeld | | 177 | 546 |
| Betalbar skatt | 8 | | |
| Skyldig offentlige avgifter | | 51 043 | 78 443 |



Balanse

| Beløp i: NOK | Note | 2023 | 2022 |
|---------------------------------|-------------|------------------|------------------|
| Annen kortsiktig gjeld | | 67 535 | 126 619 |
| Sum kortsiktig gjeld | | 118 755 | 205 608 |
| Sum gjeld | | 730 109 | 907 414 |
| SUM EGENKAPITAL OG GJELD | | 2 496 355 | 2 756 737 |



Brønnøysundregistrene

ÅRSREGNSKAP FOR REGNSKAPSÅRET 2023 - GENERELL INFORMASJON

Journalnummer: 2024 409315

Enheten

Organisasjonsnummer: 918 461 779
Organisasjonsform: Aksjeselskap
Foretaksnavn: BJØRKE & THORVALDSEN HOLDING AS
Forretningsadresse: Dvergsnesstien 34
4639 KRISTIANSAND S

Regnskapsår

Årsregnskapets periode: 01.01.2023 - 31.12.2023

Konsern

Morselskap i konsern: Nei

Regnskapsregler

Regler for små foretak benyttet: Ja
Benyttet ved utarbeidelsen av årsregnskapet til selskapet: Regnskapslovens alminnelige regler

Årsregnskapet fastsatt av kompetent organ

Bekreftet av representant for selskapet: Pro-Revisjon AS
Dato for fastsettelse av årsregnskapet: 02.05.2024

Revisjon

Selskapet har besluttet at årsregnskapet ikke skal revideres: Ja
Årsregnskapet er utarbeidet av ekstern autorisert regnskapsfører: Ja
Ekstern autorisert regnskapsfører har i løpet av regnskapsåret bistått ved den løpende regnskapsføringen eller utført andre tjenester for selskapet enn å utarbeide årsregnskapet: Ja

Grunnlag for avgivelse

År 2023: Årsregnskap er elektronisk innlevert.
År 2022: Tall er hentet fra elektronisk innlevert årsregnskap fra 2023.

Det er ikke krav til at årsregnskapet m.v. som sendes til Regnskapsregisteret er undertegnet. Kontrollen på at dette er utført ligger hos revisor/enhetens øverste organ. Sikkerheten ivaretas ved at innsender har rolle/rettighet for innsending av årsregnskapet via Altinn, og ved at det bekreftes at årsregnskapet er fastsatt av kompetent organ.

Brønnøysundregistrene, 13.05.2024

Brønnøysundregistrene
Postadresse: Postboks 900, 8910 Brønnøysund
Telefon: 75 00 75 00
E-post: firmapost@brreg.no Internett: www.brreg.no
Organisasjonsnummer: 974 760 673



Organisasjonsnr: 918 461 779
BJØRKE & THORVALDSEN HOLDING AS

RESULTATREGNSKAP

| Beløp i: NOK | Note | 2023 | 2022 |
|---|------|-----------------|------------------|
| RESULTATREGNSKAP | | | |
| Inntekter | | | |
| Salgsinntekt | 1 | 323 667 | 1 189 087 |
| Sum inntekter | | 323 667 | 1 189 087 |
| Kostnader | | | |
| Lønnskostnad | 2, 3 | 247 222 | 1 186 213 |
| Avskrivning av driftsmidler og immaterielle eiendeler | 4 | 59 000 | 64 000 |
| Annen driftskostnad | 5, 6 | 150 656 | 193 780 |
| Sum kostnader | | 456 878 | 1 443 993 |
| Driftsresultat | | -133 211 | -254 906 |
| Finansinntekter og finanskostnader | | | |
| Annen renteinntekt | | 375 | 38 |
| Annen finansinntekt | 7 | 100 000 | 350 000 |
| Sum finansinntekter | | 100 375 | 350 038 |
| Annen rentekostnad | | 50 240 | 34 094 |
| Sum finanskostnader | | 50 240 | 34 094 |
| Netto finans | | 50 134 | 315 944 |
| Ordinært resultat før skattekostnad | | | |
| Skattekostnad på resultat | 1, 8 | -83 077 | 61 037 |
| Ordinært resultat etter skattekostnad | | -83 077 | 61 037 |
| Årsresultat | | -83 077 | 61 037 |
| Årsresultat etter minoritetsinteresser | | -83 077 | 61 037 |
| Totalresultat | | -83 077 | 61 037 |
| Overføringer og disponeringer | | | |
| Avsatt til annen egenkapital | | | 61 037 |
| Overført fra annen egenkapital | | -83 077 | |
| Sum overføringer og disponeringer | | -83 077 | 61 037 |



Organisasjonsnr: 918 461 779
BJØRKE & THORVALDSEN HOLDING AS

BALANSE

| Beløp i: NOK | Note | 2023 | 2022 |
|---|----------|------------------|------------------|
| BALANSE - EIENDELER | | | |
| Anleggsmidler | | | |
| Immaterielle eiendeler | | | |
| Utsatt skattefordel | 8 | | |
| Varige driftsmidler | | | |
| Tomter, bygninger o.a. fast eiendom | 1, 4, 9 | | |
| Maskiner og anlegg | 4 | | |
| Skip og flytende installasjoner | 4 | | |
| Driftsløsøre, inventar o. a. utstyr | 1, 4 | 686 000 | 745 000 |
| Sum varige driftsmidler | 4 | 686 000 | 745 000 |
| Finansielle anleggsmidler | | | |
| Investering i datterselskap | 7 | | |
| Investering i annet foretak i samme konsern | 7 | | |
| Investeringer i tilknyttet selskap | 7 | 1 572 788 | 1 572 788 |
| Lån til tilknyttet selskap og felles kontrollert virksomhet | 7 | 16 844 | 16 844 |
| Sum finansielle anleggsmidler | | 1 589 632 | 1 589 632 |
| Sum anleggsmidler | | 2 275 632 | 2 334 632 |
| Omløpsmidler | | | |
| Varer | | | |
| Sum varer | 1 | | |
| Fordringer | | | |
| Kundefordringer | 1, 6 | 131 375 | 89 950 |
| Andre kortsiktige fordringer | 1 | 5 469 | 5 100 |
| Sum fordringer | | 136 844 | 95 050 |
| Investeringer | | | |
| Aksjer og andeler i foretak i samme konsern | 7 | | |
| Bankinnskudd, kontanter og lignende | | | |
| Bankinnskudd, kontanter o. l. | 10 | 83 879 | 327 055 |
| Sum bankinnskudd, kontanter og lignende | | 83 879 | 327 055 |



| | | | |
|---------------------------------------|--------|------------------|------------------|
| Sum omløpsmidler | | 220 723 | 422 105 |
| SUM EIENDELER | | 2 496 355 | 2 756 737 |
| BALANSE - EGENKAPITAL OG GJELD | | | |
| Egenkapital | | | |
| Innskutt egenkapital | | | |
| Aksjekapital | 11, 12 | 30 000 | 30 000 |
| Beholdning av egne aksjer | 11, 12 | | |
| Overkurs | 12 | | |
| Annen innskutt egenkapital | 12 | | |
| Sum innskutt egenkapital | | 30 000 | 30 000 |
| Opptjent egenkapital | | | |
| Fond for vurderingsforskjeller | 12 | | |
| Annen egenkapital | 12, 13 | 1 736 246 | 1 819 323 |
| Udekket tap | 12 | | |
| Sum opptjent egenkapital | | 1 736 246 | 1 819 323 |
| Sum egenkapital | | 1 766 246 | 1 849 323 |
| Gjeld | | | |
| Langsiktig gjeld | | | |
| Utsatt skatt | 8 | | |
| Annen langsiktig gjeld | | | |
| Gjeld til kredittinstitusjoner | 9 | 611 354 | 701 806 |
| Sum annen langsiktig gjeld | | 611 354 | 701 806 |
| Sum langsiktig gjeld | | 611 354 | 701 806 |
| Kortsiktig gjeld | | | |
| Gjeld til kredittinstitusjoner | 9 | | |
| Leverandørgjeld | | 177 | 546 |
| Betalbar skatt | 8 | | |
| Skyldig offentlige avgifter | | 51 043 | 78 443 |
| Annen kortsiktig gjeld | | 67 535 | 126 619 |
| Sum kortsiktig gjeld | | 118 755 | 205 608 |
| Sum gjeld | | 730 109 | 907 414 |
| SUM EGENKAPITAL OG GJELD | | 2 496 355 | 2 756 737 |



Organisasjonsnr: 918 461 779
BJØRKE & THORVALDSEN HOLDING AS

NOTEOPPLYSNINGER - SELSKAP - alle poster oppgitt i hele tall

Note
2

Antall årsverk i regnskapsåret
1.00

| <u>Sum</u> | <u>Beløp</u> |
|---------------------------------|--|
| <u>Balanseført verdi 31.12.</u> | <u>Varige driftsmidler Immaterielle eiend.</u> |

Konsernregnskap

Morselskapet sitt navn

Forretningskontor for morselskapet

Begrunnelse for at datterselskap er utelatt fra konsolideringen

| | | |
|--|--------------|------------------|
| <u>Samlet beløp - tilknyttet selskap</u> | <u>Årets</u> | <u>Fjorårets</u> |
|--|--------------|------------------|

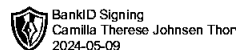
| | | |
|---|--------------|------------------|
| <u>Samlet beløp - foretak i samme konsern</u> | <u>Årets</u> | <u>Fjorårets</u> |
|---|--------------|------------------|

| | | |
|---|--------------|------------------|
| <u>Samlet beløp - foretak i samme konsern</u> | <u>Årets</u> | <u>Fjorårets</u> |
|---|--------------|------------------|

| | | |
|---|--------------|------------------|
| <u>Samlet beløp - felles kontrollert virksomhet</u> | <u>Årets</u> | <u>Fjorårets</u> |
|---|--------------|------------------|

| | |
|----------------------|--------------|
| <u>Pantstillelse</u> | <u>Beløp</u> |
|----------------------|--------------|

| | | | |
|----------------------------------|---------------|------------------|-------------------------|
| <u>Beholdning av egne aksjer</u> | <u>Antall</u> | <u>Pålydende</u> | <u>Andel av aksjek.</u> |
|----------------------------------|---------------|------------------|-------------------------|




Årsregnskap

2023

Bjørke & Thorvaldsen Holding AS

Org.nr.: 918 461 779



Årsrapport 2023 for

Bjørke & Thorvaldsen Holding AS

Virksomhetens art

Bjørke & Thorvaldsen Holding AS driver tannlegevirksomhet, samt investering i aksjer. Selskapet er lokalisert i Kristiansand kommune.

Redegjørelse for årsregnskapet

Det fremlagte årsregnskapet viser et underskudd etter skatt på kr 83 077 i 2023 mot et overskudd på kr 61 037 i 2022. Omsetningen i selskapet har endret seg fra kr 1 189 087 i 2022 til kr 323 667 i 2023.

Totalkapitalen i selskapet var ved utgangen av året kr 2 496 355 mot kr 2 756 737 foregående år. Egenkapitalandelen pr. 31.12.2023 var 70,8% av totalkapitalen.

Styret mener at årsregnskapet gir et rettviseende bilde av selskapets eiendeler og gjeld, finansielle stilling og resultat.

Fortsatt drift

Årsregnskapet er utarbeidet under forutsetningen om fortsatt drift.

Arbeidsmiljø

Styret anser arbeidsmiljøet i selskapet som bra. Det er ikke iverksatt spesielle tiltak.

Ansatte i virksomheten har ikke vært utsatt for ulykker eller skader i forbindelse med utførelse av arbeidet.

Likestilling

Det er 0 menn og 1 kvinne ansatt i virksomheten. Det er ikke foretatt noen tiltak for å fremme likestilling i virksomheten. Det er heller ikke planlagt iverksatt slike tiltak da det ikke er noen forskjellsbehandling av kjønnene i virksomheten

Styret består av 2 personer, hvorav 1 er kvinne

Ytre miljø

Selskapet driver ikke virksomhet som forurensar det ytre miljøet.

Andre forhold

Styret kjenner ikke til noen forhold av viktighet for å bedømme selskapets stilling og resultat som ikke fremgår av regnskapet og balansen med noter. Det er heller ikke etter regnskapsårets utgang inntrådt forhold som etter styrets syn har betydning ved bedømmelse av regnskapet.

Kristiansand, 02.05.2024

Styret i Bjørke & Thorvaldsen Holding AS

Simen Bjørke
Styrets leder / Daglig leder

Camilla Therese Johnsen Thorvaldsen
Styremedlem



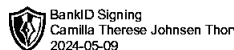
| Resultatregnskap | | | |
|---|------|-----------------|------------------|
| Bjørke & Thorvaldsen Holding AS | | | |
| | Note | 2023 | 2022 |
| Driftsinntekter og driftskostnader | | | |
| Salgsinntekt | 1 | 323 667 | 1 189 087 |
| Sum driftsinntekter | | <u>323 667</u> | <u>1 189 087</u> |
| Lønnskostnad | 2, 3 | 247 222 | 1 186 213 |
| Avskrivning av driftsmidler og immaterielle eiendeler | 4 | 59 000 | 64 000 |
| Annen driftskostnad | 5, 6 | 150 656 | 193 780 |
| Sum driftskostnader | | <u>456 878</u> | <u>1 443 993</u> |
| Driftsresultat | | <u>-133 211</u> | <u>-254 906</u> |
| Finansinntekter og finanskostnader | | | |
| Annen renteinntekt | | 375 | 38 |
| Annen finansinntekt | 7 | 100 000 | 350 000 |
| Annen rentekostnad | | 50 240 | 34 094 |
| Resultat av finansposter | | <u>50 134</u> | <u>315 944</u> |
| Resultat før skattekostnad | | <u>-83 077</u> | <u>61 037</u> |
| Resultat | | <u>-83 077</u> | <u>61 037</u> |
| Årsresultat | | <u>-83 077</u> | <u>61 037</u> |
| Overføringer | | | |
| Avsatt til annen egenkapital | | 0 | 61 037 |
| Overført fra annen egenkapital | | 83 077 | 0 |
| Sum overføringer | | <u>-83 077</u> | <u>61 037</u> |



Balanse

Bjørke & Thorvaldsen Holding AS

| Eiendeler | Note | 2023 | 2022 |
|---|------|------------------|------------------|
| Anleggsmidler | | | |
| Immaterielle eiendeler | | | |
| Varige driftsmidler | | | |
| Driftsløsøre, inventar o.a. utstyr | 1, 4 | 686 000 | 745 000 |
| Sum varige driftsmidler | 4 | <u>686 000</u> | <u>745 000</u> |
| Finansielle driftsmidler | | | |
| Investeringer i tilknyttet selskap | 7 | 1 572 788 | 1 572 788 |
| Lån til tilknyttet selskap og felles kontrollert virksomhet | 7 | 16 844 | 16 844 |
| Sum finansielle anleggsmidler | | <u>1 589 632</u> | <u>1 589 632</u> |
| Sum anleggsmidler | | <u>2 275 632</u> | <u>2 334 632</u> |
| Omløpsmidler | | | |
| Fordringer | | | |
| Kundefordringer | 1, 6 | 131 375 | 89 950 |
| Andre kortsiktige fordringer | 1 | 5 469 | 5 100 |
| Sum fordringer | | <u>136 844</u> | <u>95 050</u> |
| Investeringer | | | |
| Bankinnskudd, kontanter o.l. | 10 | 83 879 | 327 055 |
| Sum omløpsmidler | | <u>220 723</u> | <u>422 105</u> |
| Sum eiendeler | | <u>2 496 355</u> | <u>2 756 737</u> |



Balanse


Bjørke & Thorvaldsen Holding AS

| Egenkapital og gjeld | Note | 2023 | 2022 |
|------------------------------------|--------|-------------------------|-------------------------|
| Innskutt egenkapital | | | |
| Aksjekapital | 11, 12 | <u>30 000</u> | <u>30 000</u> |
| Sum innskutt egenkapital | | <u>30 000</u> | <u>30 000</u> |
| Opptjent egenkapital | | | |
| Annen egenkapital | 12, 13 | <u>1 736 246</u> | <u>1 819 323</u> |
| Sum opptjent egenkapital | | <u>1 736 246</u> | <u>1 819 323</u> |
| Sum egenkapital | | <u>1 766 246</u> | <u>1 849 323</u> |
| Gjeld | | | |
| Avsetning for forpliktelser | | | |
| Annen langsiktig gjeld | | | |
| Gjeld til kredittinstitusjoner | 9 | <u>611 354</u> | <u>701 806</u> |
| Sum annen langsiktig gjeld | | <u>611 354</u> | <u>701 806</u> |
| Kortsiktig gjeld | | | |
| Leverandørgjeld | | 177 | 546 |
| Skyldig offentlige avgifter | | 51 043 | 78 443 |
| Annen kortsiktig gjeld | | <u>67 535</u> | <u>126 619</u> |
| Sum kortsiktig gjeld | | <u>118 755</u> | <u>205 608</u> |
| Sum gjeld | | <u>730 109</u> | <u>907 414</u> |
| Sum egenkapital og gjeld | | <u>2 496 355</u> | <u>2 756 737</u> |

Kristiansand, 02.05.2024

Simen Bjørke
Styrets leder / Daglig leder

Camilla Therese Johnsen Thorvaldsen
Styremedlem



Noter for 2023

Bjørke & Thorvaldsen Holding AS

Note 1 - Regnskapsprinsipper

Årsregnskapet er satt opp i samsvar med regnskapsloven og NRS 8 - God regnskapsskikk for små foretak

Driftsinntekter og kostnader

Inntektsføring skjer etter opptjeningsprinsippet som normalt vil være leveringstidspunktet for varer og tjenester. Kostnader medtas etter sammenstillingsprinsippet, dvs. at kostnader medtas i samme periode som tilhørende inntekter inntektsføres.

Hovedregel for vurdering og klassifisering av eiendeler og gjeld

Eiendeler bestemt til varig eie eller bruk er klassifisert som anleggsmidler. Andre eiendeler er klassifisert som omløpsmidler. Fordringer som skal tilbakebetales innen et år er uansett klassifisert som omløpsmidler. Ved klassifisering av kortsiktig og langsiktig gjeld er analoge kriterier lagt til grunn.

Anleggsmidler vurderes til anskaffelseskost, men nedskrives til virkelig verdi når verdifallet forventes ikke å være forbigående. Anleggsmidler med begrenset økonomisk levetid avskrives planmessig. Langsiktig gjeld balanseføres til nominelt mottatt beløp på etableringstidspunktet.

Omløpsmidler vurderes til laveste av anskaffelseskost og virkelig verdi. Kortsiktig gjeld balanseføres til nominelt mottatt beløp på etableringstidspunktet.

Enkelte poster er vurdert etter andre regler. Postene det gjelder vil være blant de postene som omhandles nedenfor.

Varige driftsmidler

Varige driftsmidler avskrives over forventet økonomisk levetid. Avskrivningene er som hovedregel fordelt lineært over antatt økonomisk levetid.

Aksjer og andeler i tilknyttet selskap og datterselskap

Investeringer i tilknyttet selskap er vurdert etter kostmetoden. Tilsvarende gjelder for datterselskap i selskapsregnskapet.

Andre anleggsaksjer og andeler

Anleggsaksjer og mindre investeringer i ansvarlige selskaper og kommandittselskaper hvor selskapet ikke har betydelig innflytelse balanseføres til anskaffelseskost. Investeringene blir nedskrevet til virkelig verdi dersom verdifallet ikke er forbigående. Mottatt utbytte og andre overskuddsutdelinger fra selskapene inntektsføres som annen finansinntekt.

Aksjer i andre selskaper (omløpsaksjer)

Aksjer som inngår i en handelsportefølje vurderes til virkelig verdi på balansedagen. Prinsippet erstatter laveste verdis prinsipp som tidligere ble benyttet. Andre omløpsaksjer vurderes til det laveste av gjennomsnittlig anskaffelseskost og virkelig verdi på balansedagen. Tidligere ble anskaffelseskost tilordnet etter FIFO-metoden og ikke etter gjennomsnittlig anskaffelseskost.

Fordringer

Kundefordringer og andre fordringer oppføres til pålydende etter fradrag for avsetning til forventet tap. Avsetning til tap gjøres på grunnlag av en individuell vurdering av de enkelte fordringene. I tillegg gjøres det for øvrige kundefordringer en uspesifisert avsetning for å dekke antatt tap.

Pensjoner

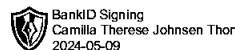
Pensjonsforpliktelser finansiert over driften er beregnet og balanseført under avsetning for forpliktelser. Pensjonsordninger finansiert via sikrede ordninger er ikke balanseført. Pensjonspremien anses i disse tilfeller som pensjonskostnad og klassifiseres sammen med lønnskostnader.

Skatt

Skattekostnaden i resultatregnskapet omfatter både periodens betalbare skatt og endring i utsatt skatt. Utsatt skatt er beregnet på grunnlag av de midlertidige forskjeller som eksisterer mellom regnskapsmessige og skattemessige verdier, samt ligningsmessig underskudd til fremføring ved utgangen av regnskapsåret. Skatteøkende og skattereduserende midlertidige forskjeller som reverserer eller kan reversere i samme periode er utlignet og nettoført. Utsatt skatt på merverdier i forbindelse med oppkjøp av datterselskap blir ikke utlignet.

Bjørke & Thorvaldsen Holding AS

Org.nr: 918 461 779



Noter for 2023

Bjørke & Thorvaldsen Holding AS

Note 2 Lønnskostnader, antall ansatte, godtgjørelser, lån til ansatte m.m.

| Lønnskostnader | 2023 | 2022 |
|------------------------------|----------|-----------|
| Lønninger | 540 809 | 1 085 218 |
| Arbeidsgiveravgift | 111 864 | 183 899 |
| Pensjonskostnader | 59 408 | 55 432 |
| Annen oppgavepliktig ytelser | 0 | 0 |
| Andre ytelser | -464 859 | -138 336 |
| Sum | 247 222 | 1 186 213 |

| | | |
|-------------------------|---|---|
| Antall årsverk ansatte: | 1 | 1 |
|-------------------------|---|---|

| Ytelser til ledende personer | Daglig leder | Styre |
|------------------------------|--------------|---------|
| Lønn | 0 | 579 960 |
| Kollektiv pensjonspremie | 0 | 0 |
| Annen godtgjørelse | 0 | 204 982 |

Note 3 Obligatorisk tjenestepensjon (OTP)

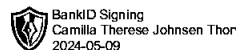
Selskapet har ikke plikt til å ha pensjonsordning etter Lov om obligatorisk tjenestepensjon men har likevel valgt å ha dette. Selskapet har oppfylt kravene til obligatorisk tjenestepensjon, i henhold til Lov om obligatorisk tjenestepensjon.

Note 4 Anleggsmidler

| | Transport- midler | Sum |
|------------------------------------|----------------------|----------------|
| Anskaffelseskost pr. 01.01.23 | 860 000 | 860 000 |
| = Anskaffelseskost 31.12.23 | 860 000 | 860 000 |
| Akkumulerte avskrivninger 31.12.23 | 174 000 | 174 000 |
| = Bokført verdi 31.12.23 | 686 000 | 686 000 |
| Årets ordinære avskrivninger | 59 000 | 59 000 |
| Avskrivningsplan | saldo 8% | |

Note 5 Revisor

Kostnadsført revisjonshonorar 2023 utgjør kr 0 (inkl. mva). Selskapet har fravalgt revisjon. I tillegg kommer honorar for andre tjenester med kr 1 381 (inkl. mva).



Noter for 2023

Bjørke & Thorvaldsen Holding AS

Note 6 Vurdering av kundefordringer

Vurdering av kundefordringer


| | 2023 | 2022 |
|---|---------|--------|
| Vurdert til pålydende | 131 375 | 89 950 |
| - Avsatt til dekning av usikre fordringer | 0 | 0 |
| Bokført verdi pr. 31.12. | 131 375 | 89 950 |

Bokførte tap på fordringer fremkommer slik:

| | | |
|---|---|---|
| Konstaterte tap på fordringer | 0 | 0 |
| Endring delkredereavsetning pr 31.12 | 0 | 0 |
| Inngått på tidligere avskrevne fordringer | 0 | 0 |
| Tap på fordringer | 0 | 0 |

Note 7 Datterselskap, TS og FKV

| | Kontor-kommune | Eier-andel | Anskaffelses kost | Balanseført verdi | Egenkapital | Resultat |
|------------------------------|----------------|------------|-------------------|-------------------|----------------|----------------|
| DS/FKV/TS | | | | | | |
| VTHS Eiendom AS | Vennesla | 50,0% | 15 000 | 15 000 | 740 659 | 166 986 |
| Vennesla Tannhelsesent er AS | Vennesla | 50,0% | 1 557 788 | 1 557 788 | 107 566 | 535 290 |
| Sum | | | 1 572 788 | 1 572 788 | 848 225 | 702 276 |



Noter for 2023

Bjørke & Thorvaldsen Holding AS

Note 8 Skatt

| Årets skattekostnad | 2023 | 2022 |
|--|-----------------|-----------------|
| Resultatført skatt på ordinært resultat: | | |
| Betalbar skatt | 0 | 0 |
| Endring i utsatt skattefordel | 0 | 0 |
| Skattekostnad ordinært resultat | 0 | 0 |
| Skattepliktig inntekt: | | |
| Resultat før skatt | -83 077 | 61 037 |
| Permanente forskjeller | -97 308 | -339 433 |
| Endring i midlertidige forskjeller | -55 944 | -79 680 |
| Skattepliktig inntekt | -236 329 | -358 076 |
| Betalbar skatt i balansen: | | |
| Betalbar skatt på årets resultat | 0 | 0 |
| Sum betalbar skatt i balansen | 0 | 0 |

Skatteeffekten av midlertidige forskjeller og underskudd til fremføring som har gitt opphav til utsatt skatt og utsatte skattefordeler, spesifisert på typer av midlertidige forskjeller

| | 2023 | 2022 | Endring |
|---|----------------|----------------|----------------|
| Varige driftsmidler | 226 224 | 170 280 | -55 944 |
| Sum | 226 224 | 170 280 | -55 944 |
| Akkumulert fremførbart underskudd | -594 405 | -358 076 | 236 329 |
| Inngår ikke i beregningen av utsatt skatt | 368 181 | 187 796 | -180 385 |
| Utsatt skattefordel (22 %) | 0 | 0 | 0 |

I henhold til God regnskapsskikk for små foretak balanseføres ikke utsatt skattefordel.

Note 9 Pantstillelser og garantier m.v.

| Gjeld som er sikret ved pant og lignende | 2023 | 2022 |
|--|---------|---------|
| Gjeld til kredittinstitusjoner, langsiktig | 611 354 | 701 806 |
| Gjeld til kredittinstitusjoner, kortsiktig | 0 | 0 |
| Totalt | 611 354 | 701 806 |


| Bokført verdi av eiendeler som sikkerhet for bokført gjeld | 2023 | 2022 |
|--|---------|---------|
| Driftsløse, inventar o.a. utstyr | 686 000 | 745 000 |
| Totalt | 686 000 | 745 000 |

| Gjeld som forfaller om mer enn fem år | 2023 | 2022 |
|---------------------------------------|------|------|
| Gjeld til kredittinstitusjoner | 0 | 0 |

Det foreligger pant i transportmidler for selskapets gjeld.

Bjørke & Thorvaldsen Holding AS

Org.nr: 918 461 779



Noter for 2023

Bjørke & Thorvaldsen Holding AS

Note 10 Bundne midler

I posten inngår bundet i skattetrekk med kr 18 390.

Note 11 Aksjonærer

Aksjekapitalen i Bjørke & Thorvaldsen Holding AS pr. 31.12 består av:

| | Antall | Pålydende | Bokført |
|-----------------|---------------|-----------|---------------|
| Ordinære aksjer | 30 000 | 1,0 | 30 000 |
| Sum | 30 000 | | 30 000 |

Eierstruktur

Aksjonærer i % pr. 31.12:

| | Ordinære | Eierandel | Stemmeandel |
|-------------------------------------|---------------|------------|-------------|
| Camilla Therese Johnsen Thorvaldsen | 15 000 | 50 | 50 |
| Simen Bjørke | 15 000 | 50 | 50 |
| Totalt antall aksjer | 30 000 | 100 | 100 |

Aksjer eiet av medlemmer i styret og daglig leder:

| Navn | Verv | Ordinære |
|-------------------------------------|------------------------------|---------------|
| Simen Bjørke | Styrets leder / Daglig leder | 15 000 |
| Camilla Therese Johnsen Thorvaldsen | Styremedlem | 15 000 |
| Totalt antall aksjer | | 30 000 |

Hver aksje gir lik stemmerett i selskapet. Ved salg av aksjer har de andre aksjonærene forkjøpsrett.

Note 12 Egenkapital

| | Aksje- kapital | Annen egenkapital | Sum |
|--------------------------------|----------------|-------------------|------------------|
| Egenkapital 01.01. | 30 000 | 1 819 323 | 1 849 323 |
| Overført fra annen egenkapital | | -83 077 | -83 077 |
| Egenkapital 31.12. | 30 000 | 1 736 246 | 1 766 246 |

Note 13 Fortsatt drift

Det fremlagte årsregnskapet viser et underskudd etter skatt på kr 83 077 i 2023 mot et overskudd på kr 61 037 i 2022. Omsetningen i selskapet har endret seg fra kr 1 189 087 i 2022 til kr 323 667 i 2023.

Totalkapitalen i selskapet var ved utgangen av året kr 2 496 355 mot kr 2 756 737 foregående år. Egenkapitalandelen pr. 31.12.2023 var 70,8% av totalkapitalen.

Styret mener at årsregnskapet gir et rettviseende bilde av selskapets eiendeler og gjeld, finansielle stilling og resultat.

Årsregnskapet er utarbeidet under forutsetningen om fortsatt drift.