



ÅRSREGNSKAPET FOR REGNSKAPSÅRET 2024 - GENERELL INFORMASJON

Enheten

Organisasjonsnummer: 920 901 689
Organisasjonsform: Aksjeselskap
Foretaksnavn: VEST MASKIN & UTLEIE AS
Forretningsadresse: Kleppasjøen 41
5378 KLOKKARVIK

Regnskapsår

Årsregnskapets periode: 01.01.2024 - 31.12.2024

Konsern

Morselskap i konsern: Nei

Regnskapsregler

Regler for små foretak benyttet: Ja
Benyttet ved utarbeidelsen av årsregnskapet til selskapet: Regnskapslovens alminnelige regler

Årsregnskapet fastsatt av kompetent organ

Bekreftet av representant for selskapet: Tommy Fjæreide
Dato for fastsettelse av årsregnskapet: 10.04.2025

Grunnlag for avgivelse

År 2024: Årsregnskapet er elektronisk innlevert
År 2023: Tall er hentet fra elektronisk innlevert årsregnskap fra 2024

Det er ikke krav til at årsregnskapet m.v. som sendes til Regnskapsregisteret er undertegnet. Kontrollen på at dette er utført ligger hos revisor/enhetens øverste organ. Sikkerheten ivaretas ved at innsender har rolle/rettighet for innsending av årsregnskapet via Altinn, og ved at det bekreftes at årsregnskapet er fastsatt av kompetent organ.

Brønnøysundregistrene, 22.03.2026



Resultatregnskap

| Beløp i: NOK | Note | 2024 | 2023 |
|---|------|----------------|----------------|
| RESULTATREGNSKAP | | | |
| Inntekter | | | |
| Salgsinntekt | | 286 638 | 141 146 |
| Annen driftsinntekt | | 74 762 | 37 243 |
| Sum inntekter | | 361 400 | 178 389 |
| Kostnader | | | |
| Varekostnad | | 37 644 | |
| Lønnskostnad | 1 | | |
| Avskrivning av driftsmidler | 2 | 47 945 | 12 500 |
| Nedskrivning av varige driftsmidler og immaterielle eiendeler | 2 | | |
| Annen driftskostnad | 1 | 273 355 | 196 321 |
| Sum kostnader | | 358 944 | 208 821 |
| Driftsresultat | | 2 456 | -30 431 |
| Rentekostnad til foretak i samme konsern | 3 | 1 694 | 1 279 |
| Annen rentekostnad | | 33 014 | 1 889 |
| Sum finanskostnader | | 34 708 | 3 168 |
| Netto finans | | -34 708 | -3 168 |
| Resultat før skattekostnad | | -32 251 | -33 599 |
| Skattekostnad på resultat | 4 | | |
| Årsresultat | 4, 5 | -32 251 | -33 599 |
| Årsresultat etter minoritetsinteresser | | -32 251 | -33 599 |
| Totalresultat | | -32 251 | -33 599 |
| Overføringer og disponeringer | | | |
| Avsatt til annen egenkapital | | -32 251 | -33 599 |
| Sum overføringer og disponeringer | | -32 251 | -33 599 |



Balanse

| Beløp i: NOK | Note | 2024 | 2023 |
|--|------|----------------|----------------|
| BALANSE - EIENDELER | | | |
| Anleggsmidler | | | |
| Immaterielle eiendeler | | | |
| Utsatt skattefordel | 4 | | |
| Varige driftsmidler | | | |
| Tomter, bygninger o.a. fast eiendom | 2 | | |
| Maskiner og anlegg | 2 | 288 000 | |
| Driftsløsøre, inventar o.a. utstyr | 2 | 49 300 | 42 500 |
| Sum varige driftsmidler | | 337 300 | 42 500 |
| Finansielle anleggsmidler | | | |
| Lån til foretak i samme konsern | 3 | | |
| Sum anleggsmidler | | 337 300 | 42 500 |
| Omløpsmidler | | | |
| Varer | | | |
| Fordringer | | | |
| Kundefordringer | 3 | 37 724 | -2 500 |
| Andre kortsiktige fordringer | 3 | 73 877 | 62 213 |
| Sum fordringer | 3 | 111 602 | 59 713 |
| Bankinnskudd, kontanter og lignende | | | |
| Bankinnskudd, kontanter o.l. | | 312 | 39 883 |
| Sum bankinnskudd, kontanter og lignende | | 312 | 39 883 |
| Sum omløpsmidler | | 111 914 | 99 595 |
| SUM EIENDELER | | 449 214 | 142 095 |

BALANSE - EGENKAPITAL OG GJELD

Egenkapital



Balanse

| Beløp i: NOK | Note | 2024 | 2023 |
|-----------------------------------|------|----------------|----------------|
| Innskutt egenkapital | | | |
| Aksjekapital | 6 | 30 150 | 30 150 |
| Beholdning av egne aksjer | 6 | | |
| Sum innskutt egenkapital | | 30 150 | 30 150 |
| Opptjent egenkapital | | | |
| Annen egenkapital | 7 | 9 447 | 41 699 |
| Sum opptjent egenkapital | | 9 447 | 41 699 |
| Sum egenkapital | 5 | 39 597 | 71 849 |
| Gjeld | | | |
| Langsiktig gjeld | | | |
| Utsatt skatt | 4 | | |
| Annen langsiktig gjeld | | | |
| Gjeld til kredittinstitusjoner | 3 | 305 547 | |
| Langsiktig konserngjeld | 3 | | |
| Sum annen langsiktig gjeld | | 305 547 | |
| Sum langsiktig gjeld | | 305 547 | 0 |
| Kortsiktig gjeld | | | |
| Leverandørgjeld | 3 | 22 545 | 14 007 |
| Betalbar skatt | 4 | | |
| Skyldig offentlige avgifter | | 2 818 | 6 214 |
| Kortsiktig konserngjeld | 3 | 71 720 | 50 026 |
| Annen kortsiktig gjeld | 3 | 6 987 | |
| Sum kortsiktig gjeld | 3 | 104 069 | 70 247 |
| Sum gjeld | | 409 616 | 70 247 |
| SUM EGENKAPITAL OG GJELD | | 449 214 | 142 095 |



Brønnøysundregistrene

ÅRSREGNSKAP FOR REGNSKAPSÅRET 2024 - GENERELL INFORMASJON

Journalnummer: 2025 377190

Enheten

Organisasjonsnummer: 920 901 689
Organisasjonsform: Aksjeselskap
Foretaksnavn: VEST MASKIN & UTLEIE AS
Forretningsadresse: Kleppasjøen 41
5378 KLOKKARVIK

Regnskapsår

Årsregnskapets periode: 01.01.2024 - 31.12.2024

Konsern

Morselskap i konsern: Nei

Regnskapsregler

Regler for små foretak benyttet: Ja
Benyttet ved utarbeidelsen av
årsregnskapet til selskapet: Regnskapslovens alminnelige regler

Årsregnskapet fastsatt av kompetent organ

Bekreftet av representant for selskapet: Tommy Fjæreide
Dato for fastsettelse av årsregnskapet: 10.04.2025

Revisjon

Selskapet har besluttet at årsregnskapet
ikke skal revideres: Ja
Årsregnskapet er utarbeidet av ekstern
autorisert regnskapsfører: Ja
Ekstern autorisert regnskapsfører har i
løpet av regnskapsåret bistått ved den
løpende regnskapsføringen eller utført
andre tjenester for selskapet enn å
utarbeide årsregnskapet: Ja

Grunnlag for avgivelse

År 2024: Årsregnskap er elektronisk innlevert.
År 2023: Tall er hentet fra elektronisk innlevert årsregnskap fra 2024.

Det er ikke krav til at årsregnskapet m.v. som sendes til Regnskapsregisteret er undertegnet. Kontrollen på at dette er utført ligger hos revisor/enhetens øverste organ. Sikkerheten ivaretas ved at innsender har rolle/rettighet for innsending av årsregnskapet via Altinn, og ved at det bekreftes at årsregnskapet er fastsatt av kompetent organ.

Brønnøysundregistrene, 14.04.2025

Brønnøysundregistrene
Postadresse: Postboks 900, 8910 Brønnøysund
Telefon: 75 00 75 00
E-post: firmapost@brreg.no Internett: www.brreg.no
Organisasjonsnummer: 974 760 673



Organisasjonsnr: 920 901 689
VEST MASKIN & UMLEIE AS

RESULTATREGNSKAP

| Beløp i: NOK | Note | 2024 | 2023 |
|---|-------------|----------------|----------------|
| RESULTATREGNSKAP | | | |
| Inntekter | | | |
| Salgsinntekt | | 286 638 | 141 146 |
| Annen driftsinntekt | | 74 762 | 37 243 |
| Sum inntekter | | 361 400 | 178 389 |
| Kostnader | | | |
| Varekostnad | | 37 644 | |
| Lønnskostnad | 1 | | |
| Avskrivning av driftsmidler | 2 | 47 945 | 12 500 |
| Nedskrivning av varige driftsmidler og immaterielle eiendeler | 2 | | |
| Annen driftskostnad | 1 | 273 355 | 196 321 |
| Sum kostnader | | 358 944 | 208 821 |
| Driftsresultat | | 2 456 | -30 431 |
| Rentekostnad til foretak i samme konsern | 3 | 1 694 | 1 279 |
| Annen rentekostnad | | 33 014 | 1 889 |
| Sum finanskostnader | | 34 708 | 3 168 |
| Netto finans | | -34 708 | -3 168 |
| Resultat før skattekostnad | | -32 251 | -33 599 |
| Skattekostnad på resultat | 4 | | |
| Årsresultat | 4, 5 | -32 251 | -33 599 |
| Årsresultat etter minoritetsinteresser | | -32 251 | -33 599 |
| Totalresultat | | -32 251 | -33 599 |
| Overføringer og disponeringer | | | |
| Avsatt til annen egenkapital | | -32 251 | -33 599 |
| Sum overføringer og disponeringer | | -32 251 | -33 599 |



Organisasjonsnr: 920 901 689
VEST MASKIN & UMLEIE AS

BALANSE

| Beløp i: NOK | Note | 2024 | 2023 |
|--|----------|----------------|----------------|
| BALANSE - EIENDELER | | | |
| Anleggsmidler | | | |
| Immaterielle eiendeler | | | |
| Utsatt skattefordel | 4 | | |
| Varige driftsmidler | | | |
| Tomter, bygninger o.a. fast eiendom | 2 | | |
| Maskiner og anlegg | 2 | 288 000 | |
| Driftsløsøre, inventar o. a. utstyr | 2 | 49 300 | 42 500 |
| Sum varige driftsmidler | | 337 300 | 42 500 |
| Finansielle anleggsmidler | | | |
| Lån til foretak i samme konsern | 3 | | |
| Sum anleggsmidler | | 337 300 | 42 500 |
| Omløpsmidler | | | |
| Varer | | | |
| Fordringer | | | |
| Kundefordringer | 3 | 37 724 | -2 500 |
| Andre kortsiktige fordringer | 3 | 73 877 | 62 213 |
| Sum fordringer | 3 | 111 602 | 59 713 |
| Bankinnskudd, kontanter og lignende | | | |
| Bankinnskudd, kontanter o. l. | | 312 | 39 883 |
| Sum bankinnskudd, kontanter og lignende | | 312 | 39 883 |
| Sum omløpsmidler | | 111 914 | 99 595 |
| SUM EIENDELER | | 449 214 | 142 095 |
| BALANSE - EGENKAPITAL OG GJELD | | | |
| Egenkapital | | | |
| Innskutt egenkapital | | | |
| Aksjekapital | 6 | 30 150 | 30 150 |
| Beholdning av egne aksjer | 6 | | |
| Sum innskutt egenkapital | | 30 150 | 30 150 |



| | | | |
|-----------------------------------|----------|----------------|----------------|
| Opptjent egenkapital | | | |
| Annen egenkapital | 7 | 9 447 | 41 699 |
| Sum opptjent egenkapital | | 9 447 | 41 699 |
| Sum egenkapital | 5 | 39 597 | 71 849 |
| Gjeld | | | |
| Langsiktig gjeld | | | |
| Utsatt skatt | 4 | | |
| Annen langsiktig gjeld | | | |
| Gjeld til | | | |
| kredittinstitusjoner | 3 | 305 547 | |
| Langsiktig konserngjeld | 3 | | |
| Sum annen langsiktig gjeld | | 305 547 | |
| Sum langsiktig gjeld | | 305 547 | 0 |
| Kortsiktig gjeld | | | |
| Leverandørgjeld | 3 | 22 545 | 14 007 |
| Betalbar skatt | 4 | | |
| Skyldig offentlige avgifter | | 2 818 | 6 214 |
| Kortsiktig konserngjeld | 3 | 71 720 | 50 026 |
| Annen kortsiktig gjeld | 3 | 6 987 | |
| Sum kortsiktig gjeld | 3 | 104 069 | 70 247 |
| Sum gjeld | | 409 616 | 70 247 |
| SUM EGENKAPITAL OG GJELD | | 449 214 | 142 095 |



Organisasjonsnr: 920 901 689
VEST MASKIN & UMLEIE AS

NOTEOPPLYSNINGER - SELSKAP - alle poster oppgitt i hele tall

Note

Antall årsverk i regnskapsåret
0.00

Sum Beløp

Balanseført verdi 31.12. Varige driftsmidler Immaterielle eiend.

Konsernregnskap

Morselskapet sitt navn

Forretningskontor for morselskapet

Begrunnelse for at datterselskap er utelatt fra konsolideringen

Samlet beløp - tilknyttet selskap Årets Fjorårets

Samlet beløp - foretak i samme konsern Årets Fjorårets

Samlet beløp - foretak i samme konsern Årets Fjorårets

Samlet beløp - felles kontrollert virksomhet Årets Fjorårets

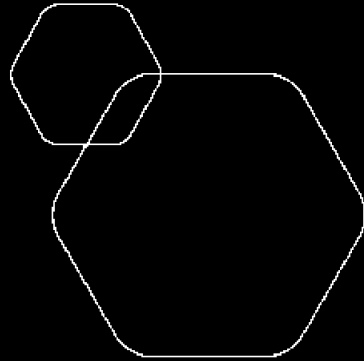
Pantstillelse Beløp

Beholdning av egne aksjer Antall Pålydende Andel av aksjek.



 BankID Signing
Tommy Fjæreide
2025-04-10

 BankID Signing
Stian Persson
2025-04-11

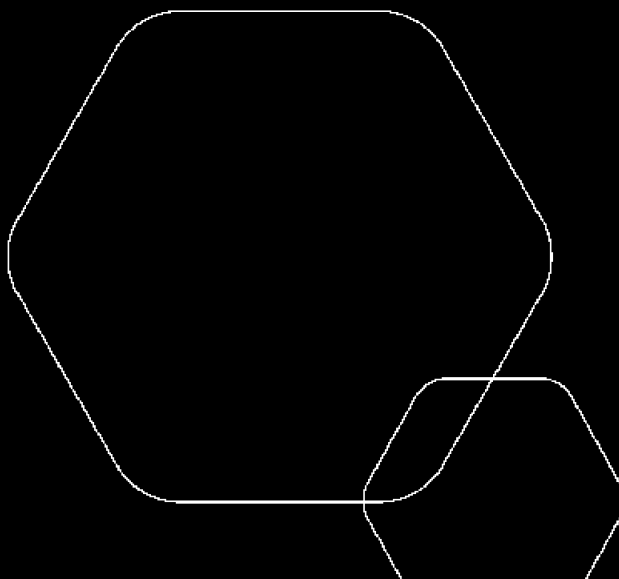


Årsregnskap 2024

Vest Maskin & Utleie AS

Resultatregnskap
Balanse
Noter til regnskapet

Utarbeidet av Enkelt Regnskap AS



Org.nr.: 920 901 689



RESULTATREGNSKAP

VEST MASKIN & UMLEIE AS

| DRIFTSINNEKTER OG DRIFTSKOSTNADER | Note | 2024 | 2023 |
|--|------|----------------|----------------|
| Salgsinntekt | | 286 638 | 141 146 |
| Annen driftsinntekt | | 74 762 | 37 243 |
| Sum driftsinntekter | | 361 400 | 178 389 |
| Varekostnad | | 37 644 | 0 |
| Avskrivning av driftsmidler | 2 | 47 945 | 12 500 |
| Annen driftskostnad | 1 | 273 355 | 196 321 |
| Sum driftskostnader | | 358 944 | 208 821 |
| Driftsresultat | | 2 456 | -30 431 |
| FINANSINNEKTER OG FINANSKOSTNADER | | | |
| Rentekostnad til foretak i samme konsern | 3 | 1 694 | 1 279 |
| Annen rentekostnad | | 33 014 | 1 889 |
| Resultat av finansposter | | -34 708 | -3 168 |
| Resultat før skattekostnad | | -32 251 | -33 599 |
| Resultat | | -32 251 | -33 599 |
| Årsresultat | 4, 5 | -32 251 | -33 599 |
| OVERFØRINGER | | | |
| Avsatt til annen egenkapital | | -32 251 | -33 599 |
| Sum overføringer | | -32 251 | -33 599 |



BALANSE

VEST MASKIN & UMLEIE AS

| EIENDELER | Note | 2024 | 2023 |
|------------------------------------|----------|----------------|----------------|
| VARIGE DRIFTSMIDLER | | | |
| Maskiner og anlegg | 2 | 288 000 | 0 |
| Driftsløsøre, inventar o.a. utstyr | 2 | 49 300 | 42 500 |
| Sum varige driftsmidler | | 337 300 | 42 500 |
| Sum anleggsmidler | | 337 300 | 42 500 |
| OMLØPSMIDLER | | | |
| FORDRINGER | | | |
| Kundefordringer | 3 | 37 724 | -2 500 |
| Andre kortsiktige fordringer | 3 | 73 877 | 62 213 |
| Sum fordringer | 3 | 111 602 | 59 713 |
| Bankinnskudd, kontanter o.l. | | 312 | 39 883 |
| Sum omløpsmidler | | 111 914 | 99 595 |
| Sum eiendeler | | 449 214 | 142 095 |



BALANSE

VEST MASKIN & Utleie AS

| EGENKAPITAL OG GJELD | Note | 2024 | 2023 |
|-----------------------------------|----------|----------------|----------------|
| EGENKAPITAL | | | |
| INNSKUTT EGENKAPITAL | | | |
| Aksjekapital | 6 | 30 150 | 30 150 |
| Sum innskutt egenkapital | | 30 150 | 30 150 |
| OPPTJENT EGENKAPITAL | | | |
| Annen egenkapital | 7 | 9 447 | 41 699 |
| Sum opptjent egenkapital | | 9 447 | 41 699 |
| Sum egenkapital | 5 | 39 597 | 71 849 |
| GJELD | | | |
| Gjeld til kredittinstitusjoner | 3 | 305 547 | 0 |
| Sum annen langsiktig gjeld | | 305 547 | 0 |
| KORTSIKTIG GJELD | | | |
| Leverandørgjeld | 3 | 22 545 | 14 007 |
| Skyldig offentlige avgifter | | 2 818 | 6 214 |
| Konserngjeld | 3 | 71 720 | 50 026 |
| Annen kortsiktig gjeld | 3 | 6 987 | 0 |
| Sum kortsiktig gjeld | 3 | 104 069 | 70 247 |
| Sum gjeld | | 409 616 | 70 247 |
| Sum egenkapital og gjeld | | 449 214 | 142 095 |

Bergen, 10.04.2025
Styret i Vest Maskin & Utleie AS

Tommy Fjæreide
styremedlem

Stian Persson
styreleder



Regnskapsprinsipper

Årsregnskapet er satt opp i samsvar med regnskapsloven og NRS 8 - God regnskapsskikk for små foretak.

DRIFTSINNTEKTER

Inntektsføring ved salg av varer skjer på leveringstidspunktet. Tjenester inntektsføres etter hvert som de leveres.

SKATT

Skattekostnaden i resultatregnskapet omfatter både periodens betalbare skatt og endring i utsatt skatt. Utsatt skatt er beregnet med 22% på grunnlag av de midlertidige forskjeller som eksisterer mellom regnskapsmessige og skattemessige verdier, samt ligningsmessig underskudd til fremføring ved utgangen av regnskapsåret. Skatteøkende og skattereduserende midlertidige forskjeller som reverserer eller kan reverseres i samme periode er utlignet og nettoført.

KLASSIFISERING OG VURDERING AV ANLEGGSMIDLER

Anleggsmidler omfatter eiendeler bestemt til varig eie og bruk. Anleggsmidler er vurdert til anskaffelseskost. Varige driftsmidler balanseføres og avskrives over driftsmidlets økonomiske levetid. Avskrivningsperioden for fast eiendom anskaffet etter 2009 er dekomponert i en del som gjelder råbygget og en del som gjelder faste tekniske installasjoner. Varige driftsmidler nedskrives til gjenvinnbart beløp ved verdifall som forventes ikke å være forbigående. Gjenvinnbart beløp er det høyeste av netto salgsverdi og verdi i bruk. Verdi i bruk er nåverdi av fremtidige kontantstrømmer knyttet til eiendelen. Nedskrivningen reverseres når grunnlaget for nedskrivningen ikke lenger er til stede.

KLASSIFISERING OG VURDERING AV OMLØPSMIDLER

Omløpsmidler og kortsiktig gjeld omfatter normalt poster som forfaller til betaling innen ett år etter balansedagen, samt poster som knytter seg til varekretsløpet. Omløpsmidler vurderes til laveste verdi av anskaffelseskost og virkelig verdi.

FORDRINGER

Kundefordringer og andre fordringer oppføres til pålydende etter fradrag for avsetning til forventet tap. Avsetning til tap gjøres på grunnlag av en individuell vurdering av de enkelte fordringene.

Note 1 Lønnskostnader, antall ansatte, godtgjørelser til styret, lån til eiere og revisor

Selskapet har i 2024 sysselsatt 0 årsverk. Det er ingen ansatte i selskapet og følgelig ingen lønnskostnader.

Det har ikke vært utbetalt honorar til styret.

Det er ikke gitt lån eller stilt sikkerhet for lån til styret, ledende personer eller aksjeeiere.

PENSJONSFORPLIKTELSE

Selskapet er ikke pliktig til å ha tjenstepensjonsordning etter lov om obligatorisk tjenstepensjon.

REVISOR

Selskapet har fravalgt revisjon og har derfor ingen kostnader knyttet til dette.



Note 2 Varige driftsmidler

| | Maskiner og anlegg |
|--|---------------------------|
| Anskaffelseskost 01.01.2024 | 67 299 |
| Tilgang kjøpte driftsmidler | 487 983 |
| Avgang solgte driftsmidler | -145 238 |
| Anskaffelseskost 31.12.2024 | 410 044 |
| | |
| Akkumulerte avskrivninger 31.12 | 72 744 |
| Bokført verdi 31.12.2024 | 337 300 |
| | |
| Akk. av- og nedskrivninger 01.01.2024 | 24 799 |
| Årets nedskrivninger | 47 945 |
| Akk. av- og nedskrivninger 31.12.2024 | 72 744 |
| | |
| Økonomisk levetid | 3-5 år |
| Avskrivningsplan | Lineær |

Note 3 Mellomværende med selskap i samme konsern og tilknyttet selskap

| | 2024 | 2023 |
|--------------------------------|---------------|---------------|
| Gjeld | | |
| Annen kortsiktig gjeld konsern | 71 720 | 40 026 |
| Sum | 71 720 | 40 026 |

Gjeld til morselskap TF. Holding AS er renteberegnet med kr 1 694 i 2024.

Note 4 Skatt

| Årets skattekostnad | 2024 | 2023 |
|--|----------------|-------------|
| Resultatført skatt på ordinært resultat: | | |
| Betalbar skatt | 0 | 0 |
| Endring i utsatt skattefordel | 0 | 0 |
| Skattekostnad ordinært resultat | 0 | 0 |
| | | |
| Skattepliktig inntekt: | | |
| Resultat før skatt | -32 251 | -33 599 |
| Permanente forskjeller | 0 | 0 |
| Endring i midlertidige forskjeller | -49 609 | 40 563 |
| Anvendelse av fremførbart underskudd | 0 | -6 964 |
| Skattepliktig inntekt | -81 861 | 0 |
| | | |
| Betalbar skatt i balansen: | | |
| Betalbar skatt på årets resultat | 0 | 0 |
| Sum betalbar skatt i balansen | 0 | 0 |

Skatteeffekten av midlertidige forskjeller og underskudd til fremføring som har gitt opphav til utsatt skatt og utsatte skattefordeler, spesifisert på typer av midlertidige forskjeller



| | 2024 | 2023 | Endring |
|---|----------------|----------------|----------------|
| Varige driftsmidler | 280 395 | 242 285 | -38 109 |
| Fordringer | 0 | -11 500 | -11 500 |
| Sum | 280 395 | 230 785 | -49 609 |
| Akkumulert fremførbart underskudd | -398 182 | -316 322 | 81 861 |
| Inngår ikke i beregningen av utsatt skatt | 117 788 | 85 537 | -32 251 |
| Utsatt skattefordel (22 %) | 0 | 0 | 0 |

I henhold til God regnskapsskikk for små foretak balanseføres ikke utsatt skattefordel.

Note 5 Egenkapital

| | Aksjekapital | Annen egenkapital | Sum egenkapital |
|----------------------|---------------|-------------------|-----------------|
| Pr. 31.12.2023 | 30 150 | 41 699 | 71 849 |
| Årets resultat | | -32 251 | -32 251 |
| Pr 31.12.2024 | 30 150 | 9 447 | 39 597 |

Note 6 Aksjonærer

AKSJEKAPITALEN I VEST MASKIN & UMLEIE AS PR. 31.12 BESTÅR AV:

| | Antall | Pålydende | Bokført |
|-----------------|------------|-----------|---------------|
| Ordinære aksjer | 450 | 67,0 | 30 150 |
| Sum | 450 | | 30 150 |

EIERSTRUKTUR

De største aksjonærene i % pr. 31.12 var:

| | Ordinære | Eierandel | Stemmeandel |
|----------------|----------|-----------|-------------|
| TF. HOLDING AS | 450 | 100,0 | 100,0 |

Note 7 Fortsatt drift

Styrets arbeid i 2024 har i hovedsak bestått av å forvalte inntektene og redusere kostnadene for å sikre løpende drift.

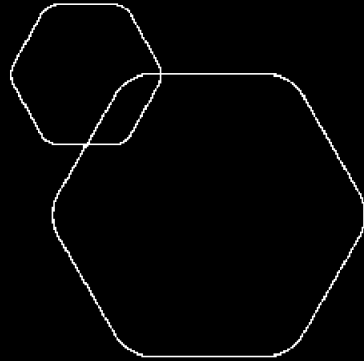
Selskapet har gjort opp forpliktelser løpende og driften av Vest Maskin & Utleie AS synes således ikke å medføre risiko for tap for kreditorene.

Grunnlaget for styrets konklusjon om fortsatt drift er basert på grunnlaget dagens drift er etablert på, den gode kommunikasjonen mot kreditorer og et konservativt anslag på inntekter i årene som kommer. Styret følger løpende opp selskapet og tar grep etter behov.



BankID Signing
Tommy Fjæreide
2025-04-10

BankID Signing
Stian Persson
2025-04-11

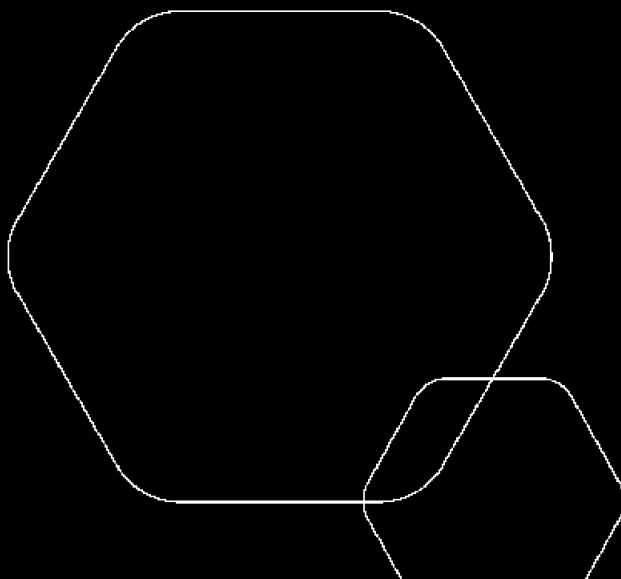


Årsregnskap 2024

Vest Maskin & Utleie AS

Resultatregnskap
Balanse
Noter til regnskapet

Utarbeidet av Enkelt Regnskap AS



Org.nr.: 920 901 689



RESULTATREGNSKAP

VEST MASKIN & Utleie AS

| DRIFTSINNEKTER OG DRIFTSKOSTNADER | Note | 2024 | 2023 |
|--|------|----------------|----------------|
| Salgsinntekt | | 286 638 | 141 146 |
| Annen driftsinntekt | | 74 762 | 37 243 |
| Sum driftsinntekter | | 361 400 | 178 389 |
| Varekostnad | | 37 644 | 0 |
| Avskrivning av driftsmidler | 2 | 47 945 | 12 500 |
| Annen driftskostnad | 1 | 273 355 | 196 321 |
| Sum driftskostnader | | 358 944 | 208 821 |
| Driftsresultat | | 2 456 | -30 431 |
| FINANSINNEKTER OG FINANSKOSTNADER | | | |
| Rentekostnad til foretak i samme konsern | 3 | 1 694 | 1 279 |
| Annen rentekostnad | | 33 014 | 1 889 |
| Resultat av finansposter | | -34 708 | -3 168 |
| Resultat før skattekostnad | | -32 251 | -33 599 |
| Resultat | | -32 251 | -33 599 |
| Årsresultat | 4, 5 | -32 251 | -33 599 |
| OVERFØRINGER | | | |
| Avsatt til annen egenkapital | | -32 251 | -33 599 |
| Sum overføringer | | -32 251 | -33 599 |



BALANSE

VEST MASKIN & UMLEIE AS

| EIENDELER | Note | 2024 | 2023 |
|------------------------------------|----------|----------------|----------------|
| VARIGE DRIFTSMIDLER | | | |
| Maskiner og anlegg | 2 | 288 000 | 0 |
| Driftsløsøre, inventar o.a. utstyr | 2 | 49 300 | 42 500 |
| Sum varige driftsmidler | | 337 300 | 42 500 |
| Sum anleggsmidler | | 337 300 | 42 500 |
| OMLØPSMIDLER | | | |
| FORDRINGER | | | |
| Kundefordringer | 3 | 37 724 | -2 500 |
| Andre kortsiktige fordringer | 3 | 73 877 | 62 213 |
| Sum fordringer | 3 | 111 602 | 59 713 |
| Bankinnskudd, kontanter o.l. | | 312 | 39 883 |
| Sum omløpsmidler | | 111 914 | 99 595 |
| Sum eiendeler | | 449 214 | 142 095 |



BALANSE

VEST MASKIN & Utleie AS

| EGENKAPITAL OG GJELD | Note | 2024 | 2023 |
|-----------------------------------|----------|----------------|----------------|
| EGENKAPITAL | | | |
| INNSKUTT EGENKAPITAL | | | |
| Aksjekapital | 6 | 30 150 | 30 150 |
| Sum innskutt egenkapital | | 30 150 | 30 150 |
| OPPTJENT EGENKAPITAL | | | |
| Annen egenkapital | 7 | 9 447 | 41 699 |
| Sum opptjent egenkapital | | 9 447 | 41 699 |
| Sum egenkapital | 5 | 39 597 | 71 849 |
| GJELD | | | |
| Gjeld til kredittinstitusjoner | 3 | 305 547 | 0 |
| Sum annen langsiktig gjeld | | 305 547 | 0 |
| KORTSIKTIG GJELD | | | |
| Leverandørgjeld | 3 | 22 545 | 14 007 |
| Skyldig offentlige avgifter | | 2 818 | 6 214 |
| Konserngjeld | 3 | 71 720 | 50 026 |
| Annen kortsiktig gjeld | 3 | 6 987 | 0 |
| Sum kortsiktig gjeld | 3 | 104 069 | 70 247 |
| Sum gjeld | | 409 616 | 70 247 |
| Sum egenkapital og gjeld | | 449 214 | 142 095 |

Bergen, 10.04.2025
Styret i Vest Maskin & Utleie AS

Tommy Fjæreide
styremedlem

Stian Persson
styreleder



Regnskapsprinsipper

Årsregnskapet er satt opp i samsvar med regnskapsloven og NRS 8 - God regnskapsskikk for små foretak.

DRIFTSINNTEKTER

Inntektsføring ved salg av varer skjer på leveringstidspunktet. Tjenester inntektsføres etter hvert som de leveres.

SKATT

Skattekostnaden i resultatregnskapet omfatter både periodens betalbare skatt og endring i utsatt skatt. Utsatt skatt er beregnet med 22% på grunnlag av de midlertidige forskjeller som eksisterer mellom regnskapsmessige og skattemessige verdier, samt ligningsmessig underskudd til fremføring ved utgangen av regnskapsåret. Skatteøkende og skattereduserende midlertidige forskjeller som reverserer eller kan reverseres i samme periode er utlignet og nettoført.

KLASSIFISERING OG VURDERING AV ANLEGGSMIDLER

Anleggsmidler omfatter eiendeler bestemt til varig eie og bruk. Anleggsmidler er vurdert til anskaffelseskost. Varige driftsmidler balanseføres og avskrives over driftsmidlets økonomiske levetid. Avskrivningsperioden for fast eiendom anskaffet etter 2009 er dekomponert i en del som gjelder råbygget og en del som gjelder faste tekniske installasjoner. Varige driftsmidler nedskrives til gjenvinnbart beløp ved verdifall som forventes ikke å være forbigående. Gjenvinnbart beløp er det høyeste av netto salgsverdi og verdi i bruk. Verdi i bruk er nåverdi av fremtidige kontantstrømmer knyttet til eiendelen. Nedskrivningen reverseres når grunnlaget for nedskrivningen ikke lenger er til stede.

KLASSIFISERING OG VURDERING AV OMLØPSMIDLER

Omløpsmidler og kortsiktig gjeld omfatter normalt poster som forfaller til betaling innen ett år etter balansedagen, samt poster som knytter seg til varekretsløpet. Omløpsmidler vurderes til laveste verdi av anskaffelseskost og virkelig verdi.

FORDRINGER

Kundefordringer og andre fordringer oppføres til pålydende etter fradrag for avsetning til forventet tap. Avsetning til tap gjøres på grunnlag av en individuell vurdering av de enkelte fordringene.

Note 1 Lønnskostnader, antall ansatte, godtgjørelser til styret, lån til eiere og revisor

Selskapet har i 2024 sysselsatt 0 årsverk. Det er ingen ansatte i selskapet og følgelig ingen lønnskostnader.

Det har ikke vært utbetalt honorar til styret.

Det er ikke gitt lån eller stilt sikkerhet for lån til styret, ledende personer eller aksjeeiere.

PENSJONSFORPLIKTELSE

Selskapet er ikke pliktig til å ha tjenstepensjonsordning etter lov om obligatorisk tjenstepensjon.

REVISOR

Selskapet har fravalgt revisjon og har derfor ingen kostnader knyttet til dette.



Note 2 Varige driftsmidler

| | Maskiner og anlegg |
|--|---------------------------|
| Anskaffelseskost 01.01.2024 | 67 299 |
| Tilgang kjøpte driftsmidler | 487 983 |
| Avgang solgte driftsmidler | -145 238 |
| Anskaffelseskost 31.12.2024 | 410 044 |
| | |
| Akkumulerte avskrivninger 31.12 | 72 744 |
| Bokført verdi 31.12.2024 | 337 300 |
| | |
| Akk. av- og nedskrivninger 01.01.2024 | 24 799 |
| Årets nedskrivninger | 47 945 |
| Akk. av- og nedskrivninger 31.12.2024 | 72 744 |
| | |
| Økonomisk levetid | 3-5 år |
| Avskrivningsplan | Lineær |

Note 3 Mellomværende med selskap i samme konsern og tilknyttet selskap

| | 2024 | 2023 |
|--------------------------------|---------------|---------------|
| Gjeld | | |
| Annen kortsiktig gjeld konsern | 71 720 | 40 026 |
| Sum | 71 720 | 40 026 |

Gjeld til morselskap TF. Holding AS er renteberegnet med kr 1 694 i 2024.

Note 4 Skatt

| Årets skattekostnad | 2024 | 2023 |
|--|----------------|-------------|
| Resultatført skatt på ordinært resultat: | | |
| Betalbar skatt | 0 | 0 |
| Endring i utsatt skattefordel | 0 | 0 |
| Skattekostnad ordinært resultat | 0 | 0 |
| | | |
| Skattepliktig inntekt: | | |
| Resultat før skatt | -32 251 | -33 599 |
| Permanente forskjeller | 0 | 0 |
| Endring i midlertidige forskjeller | -49 609 | 40 563 |
| Anvendelse av fremførbart underskudd | 0 | -6 964 |
| Skattepliktig inntekt | -81 861 | 0 |
| | | |
| Betalbar skatt i balansen: | | |
| Betalbar skatt på årets resultat | 0 | 0 |
| Sum betalbar skatt i balansen | 0 | 0 |

Skatteeffekten av midlertidige forskjeller og underskudd til fremføring som har gitt opphav til utsatt skatt og utsatte skattefordeler, spesifisert på typer av midlertidige forskjeller



| | 2024 | 2023 | Endring |
|---|----------------|----------------|----------------|
| Varige driftsmidler | 280 395 | 242 285 | -38 109 |
| Fordringer | 0 | -11 500 | -11 500 |
| Sum | 280 395 | 230 785 | -49 609 |
| Akkumulert fremførbart underskudd | -398 182 | -316 322 | 81 861 |
| Inngår ikke i beregningen av utsatt skatt | 117 788 | 85 537 | -32 251 |
| Utsatt skattefordel (22 %) | 0 | 0 | 0 |

I henhold til God regnskapsskikk for små foretak balanseføres ikke utsatt skattefordel.

Note 5 Egenkapital

| | Aksjekapital | Annen egenkapital | Sum egenkapital |
|----------------------|---------------|-------------------|-----------------|
| Pr. 31.12.2023 | 30 150 | 41 699 | 71 849 |
| Årets resultat | | -32 251 | -32 251 |
| Pr 31.12.2024 | 30 150 | 9 447 | 39 597 |

Note 6 Aksjonærer

AKSJEKAPITALEN I VEST MASKIN & UMLEIE AS PR. 31.12 BESTÅR AV:

| | Antall | Pålydende | Bokført |
|-----------------|------------|-----------|---------------|
| Ordinære aksjer | 450 | 67,0 | 30 150 |
| Sum | 450 | | 30 150 |

EIERSTRUKTUR

De største aksjonærene i % pr. 31.12 var:

| | Ordinære | Eierandel | Stemmeandel |
|----------------|----------|-----------|-------------|
| TF. HOLDING AS | 450 | 100,0 | 100,0 |

Note 7 Fortsatt drift

Styrets arbeid i 2024 har i hovedsak bestått av å forvalte inntektene og redusere kostnadene for å sikre løpende drift.

Selskapet har gjort opp forpliktelser løpende og driften av Vest Maskin & Utleie AS synes således ikke å medføre risiko for tap for kreditorene.

Grunnlaget for styrets konklusjon om fortsatt drift er basert på grunnlaget dagens drift er etablert på, den gode kommunikasjonen mot kreditorer og et konservativt anslag på inntekter i årene som kommer. Styret følger løpende opp selskapet og tar grep etter behov.