



ÅRSREGNSKAPET FOR REGNSKAPSÅRET 2020 - GENERELL INFORMASJON

Enheten

Organisasjonsnummer: 955 900 715
Organisasjonsform: Aksjeselskap
Foretaksnavn: THOMAS INTERNATIONAL NORWAY AS
Forretningsadresse: c/o Orlien
Lachmanns vei 39F
0495 OSLO

Regnskapsår

Årsregnskapets periode: 01.01.2020 - 31.12.2020

Konsern

Morselskap i konsern: Ja
Konsernregnskap lagt ved: Nei

Regnskapsregler

Regler for små foretak benyttet: Ja
Benyttet ved utarbeidelsen av årsregnskapet til selskapet: Regnskapslovens alminnelige regler

Årsregnskapet fastsatt av kompetent organ

Bekreftet av representant for selskapet: Kjetil Orlien
Dato for fastsettelse av årsregnskapet: 25.06.2021

Grunnlag for avgivelse

År 2020: Årsregnskapet er elektronisk innlevert
År 2019: Tall er hentet fra elektronisk innlevert årsregnskap fra 2020

Det er ikke krav til at årsregnskapet m.v. som sendes til Regnskapsregisteret er undertegnet. Kontrollen på at dette er utført ligger hos revisor/enhetens øverste organ. Sikkerheten ivaretas ved at innsender har rolle/rettighet for innsending av årsregnskapet via Altinn, og ved at det bekreftes at årsregnskapet er fastsatt av kompetent organ.

Brønnøysundregistrene, 19.06.2022



Resultatregnskap

| Beløp i: NOK | Note | 2020 | 2019 |
|---|------|------------------|------------------|
| RESULTATREGNSKAP | | | |
| Inntekter | | | |
| Salgsinntekt | | 2 568 177 | 3 287 560 |
| Sum inntekter | | 2 568 177 | 3 287 560 |
| Kostnader | | | |
| Varekostnad | | 1 621 958 | 2 328 028 |
| Lønnskostnad | 2 | 368 618 | 682 163 |
| Annen driftskostnad | 2 | 441 562 | 848 066 |
| Sum kostnader | | 2 432 137 | 3 858 257 |
| Driftsresultat | | 136 040 | -570 697 |
| Finansinntekter og finanskostnader | | | |
| Annen renteinntekt | | 208 | 571 |
| Sum finansinntekter | | 208 | 571 |
| Annen rentekostnad | | 27 275 | 37 101 |
| Sum finanskostnader | | 27 275 | 37 101 |
| Netto finans | | -27 067 | -36 530 |
| Ordinært resultat før skattekostnad | | 108 972 | -607 226 |
| Skattekostnad | 4 | | 72 147 |
| Ordinært resultat etter skattekostnad | | 108 972 | -679 373 |
| Årsresultat | | 108 972 | -679 373 |
| Årsresultat etter minoritetsinteresser | | 108 972 | -679 373 |
| Totalresultat | | 108 972 | -679 373 |
| Overføringer og disponeringer | | | |
| Udekket tap | | 3 927 | -3 927 |
| Avsatt til annen egenkapital | | 105 045 | |
| Overført fra annen egenkapital | | | -675 446 |



Resultatregnskap

| Beløp i: NOK | Note | 2020 | 2019 |
|-----------------------------------|-------------|-------------|-------------|
| Sum overføringer og disponeringer | | 108 972 | -679 373 |



Balanse

| Beløp i: NOK | Note | 2020 | 2019 |
|--|------|------------------|------------------|
| BALANSE - EIENDELER | | | |
| Anleggsmidler | | | |
| Immaterielle eiendeler | | | |
| Finansielle anleggsmidler | | | |
| Investering i datterselskap | 5 | 100 000 | 100 000 |
| Lån til foretak i samme konsern | 5 | 748 106 | 723 679 |
| Sum finansielle anleggsmidler | | 848 106 | 823 679 |
| Sum anleggsmidler | | 848 106 | 823 679 |
| Omløpsmidler | | | |
| Varer | | | |
| Fordringer | | | |
| Kundefordringer | 1 | 16 750 | 366 378 |
| Andre kortsiktige fordringer | | 61 197 | 82 152 |
| Sum fordringer | | 77 947 | 448 529 |
| Bankinnskudd, kontanter og lignende | | | |
| Bankinnskudd | 3 | 255 961 | 98 548 |
| Sum bankinnskudd, kontanter og lignende | | 255 961 | 98 548 |
| Sum omløpsmidler | | 333 907 | 547 078 |
| SUM EIENDELER | | 1 182 014 | 1 370 756 |
| BALANSE - EGENKAPITAL OG GJELD | | | |
| Egenkapital | | | |
| Innskutt egenkapital | | | |
| Aksjekapital | 7 | 100 000 | 100 000 |
| Sum innskutt egenkapital | | 100 000 | 100 000 |
| Opptjent egenkapital | | | |



Balanse

| Beløp i: NOK | Note | 2020 | 2019 |
|---------------------------------|-------------|------------------|------------------|
| Annen egenkapital | 6 | 105 045 | |
| Udekket tap | | | 3 927 |
| Sum opptjent egenkapital | | 105 045 | -3 927 |
| Sum egenkapital | | 205 045 | 96 073 |
| Sum langsiktig gjeld | | 0 | 0 |
| Kortsiktig gjeld | | | |
| Gjeld til kredittinstitusjoner | | | 391 462 |
| Leverandørgjeld | | 444 519 | 460 737 |
| Betalbar skatt | 4 | | |
| Skyldige offentlige avgifter | 3 | 483 120 | 295 234 |
| Annen kortsiktig gjeld | | 49 329 | 127 250 |
| Sum kortsiktig gjeld | | 976 968 | 1 274 683 |
| Sum gjeld | | 976 968 | 1 274 683 |
| SUM EGENKAPITAL OG GJELD | | 1 182 014 | 1 370 756 |



Brønnøysundregistrene

ÅRSREGNSKAP FOR REGNSKAPSÅRET 2020 - GENERELL INFORMASJON

Journalnummer: 2021 875836

Enheten

Organisasjonsnummer: 955 900 715
Organisasjonsform: Aksjeselskap
Foretaksnavn: THOMAS INTERNATIONAL NORWAY AS
Forretningsadresse: Fyrstikkalléen 3A
0661 OSLO

Regnskapsår

Årsregnskapets periode: 01.01.2020 - 31.12.2020

Konsern

Morselskap i konsern: Ja
Konsernregnskap lagt ved: Nei

Regnskapsregler

Regler for små foretak benyttet: Ja
Benyttet ved utarbeidelsen av
årsregnskapet til selskapet: Regnskapslovens alminnelige regler

Årsregnskapet fastsatt av kompetent organ

Bekreftet av representant for selskapet: Kjetil Orlien
Dato for fastsettelse av årsregnskapet: 25.06.2021

Revisjon

Årsregnskapet er utarbeidet av ekstern
autorisert regnskapsfører: Ja
Ekstern autorisert regnskapsfører har i
løpet av regnskapsåret bistått ved den
løpende regnskapsføringen eller utført
andre tjenester for selskapet enn å
utarbeide årsregnskapet: Ja

Grunnlag for avgivelse

År 2020: Årsregnskap er elektronisk innlevert.
År 2019: Tall er hentet fra elektronisk innlevert årsregnskap fra 2020.

Det er ikke krav til at årsregnskapet m.v. som sendes til Regnskapsregisteret er undertegnet. Kontrollen på at dette er utført ligger hos revisor/enhetens øverste organ. Sikkerheten ivaretas ved at innsender har rolle/rettighet for innsending av årsregnskapet via Altinn, og ved at det bekreftes at årsregnskapet er fastsatt av kompetent organ.

Brønnøysundregistrene, 26.10.2021

Brønnøysundregistrene
Postadresse: Postboks 900, 8910 Brønnøysund
Telefon: 75 00 75 00
E-post: firmapost@brreg.no Internett: www.brreg.no
Organisasjonsnummer: 974 760 673



Organisasjonsnr: 955 900 715
THOMAS INTERNATIONAL NORWAY AS

RESULTATREGNSKAP

| Beløp i: NOK | Note | 2020 | 2019 |
|---|-------------|------------------|------------------|
| RESULTATREGNSKAP | | | |
| Inntekter | | | |
| Salgsinntekt | | 2 568 177 | 3 287 560 |
| Sum inntekter | | 2 568 177 | 3 287 560 |
| Kostnader | | | |
| Varekostnad | | 1 621 958 | 2 328 028 |
| Lønnskostnad | 2 | 368 618 | 682 163 |
| Annen driftskostnad | 2 | 441 562 | 848 066 |
| Sum kostnader | | 2 432 137 | 3 858 257 |
| Driftsresultat | | 136 040 | -570 697 |
| Finansinntekter og finanskostnader | | | |
| Annen renteinntekt | | 208 | 571 |
| Sum finansinntekter | | 208 | 571 |
| Annen rentekostnad | | 27 275 | 37 101 |
| Sum finanskostnader | | 27 275 | 37 101 |
| Netto finans | | -27 067 | -36 530 |
| Ordinært resultat før skattekostnad | | 108 972 | -607 226 |
| Skattekostnad | 4 | | 72 147 |
| Ordinært resultat etter skattekostnad | | 108 972 | -679 373 |
| Årsresultat | | 108 972 | -679 373 |
| Årsresultat etter minoritetsinteresser | | 108 972 | -679 373 |
| Totalresultat | | 108 972 | -679 373 |
| Overføringer og disponeringer | | | |
| Udekket tap | | 3 927 | -3 927 |
| Avsatt til annen egenkapital | | 105 045 | |
| Overført fra annen egenkapital | | | -675 446 |
| Sum overføringer og disponeringer | | 108 972 | -679 373 |



Organisasjonsnr: 955 900 715
THOMAS INTERNATIONAL NORWAY AS

BALANSE

Beløp i: NOK **Note** **2020** **2019**

BALANSE - EIENDELER

Anleggsmidler

Immaterielle eiendeler

Finansielle anleggsmidler

| | | | |
|--------------------------------------|---|----------------|----------------|
| Investering i datterselskap | 5 | 100 000 | 100 000 |
| Lån til foretak i samme konsern | 5 | 748 106 | 723 679 |
| Sum finansielle anleggsmidler | | 848 106 | 823 679 |
| Sum anleggsmidler | | 848 106 | 823 679 |

Omløpsmidler

Varer

Fordringer

| | | | |
|------------------------------|---|---------------|----------------|
| Kundefordringer | 1 | 16 750 | 366 378 |
| Andre kortsiktige fordringer | | 61 197 | 82 152 |
| Sum fordringer | | 77 947 | 448 529 |

Bankinnskudd, kontanter og lignende

| | | | |
|--|---|----------------|----------------|
| Bankinnskudd | 3 | 255 961 | 98 548 |
| Sum bankinnskudd, kontanter og lignende | | 255 961 | 98 548 |
| Sum omløpsmidler | | 333 907 | 547 078 |

SUM EIENDELER **1 182 014** **1 370 756**

BALANSE - EGENKAPITAL OG GJELD

Egenkapital

Innskutt egenkapital

| | | | |
|---------------------------------|---|----------------|----------------|
| Aksjekapital | 7 | 100 000 | 100 000 |
| Sum innskutt egenkapital | | 100 000 | 100 000 |

Opptjent egenkapital

| | | | |
|---------------------------------|---|----------------|---------------|
| Annen egenkapital | 6 | 105 045 | |
| Udekket tap | | | 3 927 |
| Sum opptjent egenkapital | | 105 045 | -3 927 |

Sum egenkapital **205 045** **96 073**

Sum langsiktig gjeld **0** **0**



| | | | |
|---------------------------------|---|------------------|------------------|
| Kortsiktig gjeld | | | |
| Gjeld til | | | |
| kredittinstitusjoner | | | 391 462 |
| Leverandørgjeld | | 444 519 | 460 737 |
| Betalbar skatt | 4 | | |
| Skyldige offentlige | | | |
| avgifter | 3 | 483 120 | 295 234 |
| Annen kortsiktig gjeld | | 49 329 | 127 250 |
| Sum kortsiktig gjeld | | 976 968 | 1 274 683 |
| Sum gjeld | | 976 968 | 1 274 683 |
| SUM EGENKAPITAL OG GJELD | | 1 182 014 | 1 370 756 |



Organisasjonsnr: 955 900 715
THOMAS INTERNATIONAL NORWAY AS

NOTEOPPLYSNINGER - SELSKAP - alle poster oppgitt i hele tall

Note
2

Antall årsverk i regnskapsåret

Virksomheten har hatt følgende antall årsverk:
1.50



Thomas International Norway AS

Årsregnskap 2020

Resultatregnskap
Balanse
Noter til regnskapet

Oslo, 25. juni 2021



Thomas International Norway AS

Resultatregnskap

| Driftsinntekter og driftskostnader | Note | 2020 | 2019 |
|---|------|------------------|------------------|
| Salgsinntekt | | 2 568 177 | 3 287 560 |
| Sum driftsinntekter | | 2 568 177 | 3 287 560 |
| Varekostnad | | 1 621 958 | 2 328 028 |
| Lønnskostnad | 2 | 368 618 | 682 163 |
| Annen driftskostnad | 2 | 441 562 | 848 066 |
| Sum driftskostnader | | 2 432 137 | 3 858 257 |
| Driftsresultat | | 136 040 | -570 697 |
| Finansinntekter og finanskostnader | | | |
| Renteinntekter | | 208 | 571 |
| Rentekostnader | | 27 275 | 37 101 |
| Resultat av finansposter | | -27 067 | -36 530 |
| Ordinært resultat før skattekostnad | | 108 972 | -607 226 |
| Skattekostnad | 4 | 0 | 72 147 |
| Ordinært resultat | | 108 972 | -679 373 |
| Årets resultat | | 108 972 | -679 373 |
| Overføringer | | | |
| Avsatt til dekning av tidligere udekket tap | | 3 927 | 0 |
| Avsatt til annen egenkapital | | 105 045 | 0 |
| Overført til udekket tap | | 0 | 3 927 |
| Overført fra annen egenkapital | | 0 | 675 446 |
| Sum overføringer | | 108 972 | -679 373 |



Thomas International Norway AS

Balanse pr. 31. desember

| Eiendeler | Note | 2020 | 2019 |
|--------------------------------------|-------------|------------------|------------------|
| Varige driftsmidler | | | |
| Finansielle driftsmidler | | | |
| Investeringer i datterselskap | 5 | 100 000 | 100 000 |
| Fordring på selskap i samme konsern | 5 | 748 106 | 723 679 |
| Sum finansielle anleggsmidler | | 848 106 | 823 679 |
| Sum anleggsmidler | | 848 106 | 823 679 |
| | | | |
| Omløpsmidler | | | |
| | | | |
| Fordringer | | | |
| Kundefordringer | 1 | 16 750 | 366 378 |
| Andre kortsiktige fordringer | | 61 197 | 82 152 |
| Sum fordringer | | 77 947 | 448 529 |
| | | | |
| Investeringer | | | |
| | | | |
| Bankinnskudd | 3 | 255 961 | 98 548 |
| Sum omløpsmidler | | 333 907 | 547 078 |
| Sum eiendeler | | 1 182 014 | 1 370 756 |



Thomas International Norway AS


Balanse pr. 31. desember

| Egenkapital og gjeld | Note | 2020 | 2019 |
|---------------------------------|------|------------------|------------------|
| Innskutt egenkapital | | | |
| Aksjekapital | 7 | 100 000 | 100 000 |
| Sum innskutt egenkapital | | 100 000 | 100 000 |
| Opptjent egenkapital | | | |
| Annen egenkapital | 6 | 105 045 | 0 |
| Udekket tap | | 0 | -3 927 |
| Sum opptjent egenkapital | | 105 045 | -3 927 |
| Sum egenkapital | | 205 045 | 96 073 |
| Gjeld | | | |
| Kortsiktig gjeld | | | |
| Gjeld til kredittinstitusjoner | | 0 | 391 462 |
| Leverandørgjeld | | 444 519 | 460 737 |
| Betalbar skatt | 4 | 0 | 0 |
| Skyldige offentlige avgifter | 3 | 483 120 | 295 234 |
| Annen kortsiktig gjeld | | 49 329 | 127 250 |
| Sum kortsiktig gjeld | | 976 968 | 1 274 683 |
| Sum gjeld | | 976 968 | 1 274 683 |
| Sum egenkapital og gjeld | | 1 182 014 | 1 370 756 |

Oslo, 25.06.2021


Kjetil Orlien
styremedlem, daglig leder


Anette Justesen Orlien
styremedlem


Anette Christine Jørgensen
styrets leder



Thomas International Norway AS

Noter til årsregnskapet for 2020

Note 1 - Regnskapsprinsipper

Årsregnskapet er satt opp i samsvar med regnskapslovens bestemmelser og god regnskapsskikk for små foretak. Årsregnskapet er satt opp under forutsetning om fortsatt drift.

Salgsinntekter og kostnader

Inntektsføring skjer etter opptjeningsprinsippet, som normalt vil være leveringstidspunktet for varer og tjenester. Utgifter kostnadsføres i samme periode som tilhørende inntekt.

Hovedregel for vurdering og klassifisering av eiendeler og gjeld

Eiendeler bestemt til varig eie eller bruk i virksomheten er klassifisert som anleggsmidler. Anleggsmidler vurderes til anskaffelseskost, men nedskrives til virkelig verdi når verdifallet forventes ikke å være forbigående. Langsiktig gjeld balanseføres til nominelt beløp på etableringstidspunktet.

Øvrige eiendeler er klassifisert som omløpsmidler, og omfatter i likhet med kortsiktig gjeld poster som forfaller til betaling innen 1 år, samt poster som knytter seg til varekretsløpet. Omløpsmidler vurderes til laveste av anskaffelseskost og virkelig verdi. Kortsiktig gjeld balanseføres til nominelt beløp på etableringstidspunktet.

Varige driftsmidler

Varige driftsmidler avskrives over forventet økonomisk levetid. Avskrivningene er som hovedregel fordelt lineært over antatt økonomisk levetid.

Fordringer

Kundefordringer og andre fordringer oppføres til pålydende etter fradrag for avsetning til forventet tap. Avsetning til tap gjøres på grunnlag av en individuell vurdering av de enkelte fordringene. I tillegg gjøres det for øvrige kundefordringer en uspesifisert avsetning for å dekke antatt tap. Avsetning tap på fordringer utgjør kr 25 000.

Skatt

Skattekostnaden i resultatregnskapet omfatter både periodens betalbare skatt og endring utsatt skatt med mindre annet er opplyst om i note. Utsatt skatt er beregnet med 22 % på grunnlag av de midlertidige forskjeller som eksisterer mellom regnskapsmessige og skattemessige verdier. Skatteøkende og skattereduserende midlertidige forskjeller er utlignet og nettoført.



Thomas International Norway AS

Noter til årsregnskapet for 2020

Note 2 - Lønnskostnader, antall ansatte, mv.

| Lønnskostnader | 2020 | 2019 |
|--------------------|----------------|----------------|
| Lønninger | 272 977 | 538 559 |
| Arbeidsgiveravgift | 62 250 | 125 195 |
| Pensjonskostnader | 23 951 | 17 631 |
| Andre ytelser | 9 440 | 778 |
| Sum | 368 618 | 682 163 |

Selskapet hadde 2 ansatte i 2020, tilsvarende 1,5 årsverk

| Ytelser til ledende personer | Daglig leder | Styret |
|------------------------------|--------------|--------|
| Lønn inkl. fri bil | 219 843 | 0 |
| Annen godtgjørelse | 2 196 | 0 |

Obligatorisk tjenstepensjon

Selskapet er pliktig til å ha tjenstepensjonsordning etter lov om obligatorisk tjenstepensjon og har etablert pensjonsordninger som oppfyller kravene.

Revisor

Kostnadsført revisjonshonorar for 2020 utgjør kr 10 700. I tillegg kommer honorar for andre tjenester med kr 7 600. Beløpene er ekskl. MVA.

Note 3 - Bundne midler

I posten inngår bundne bankinnskudd med kr 7 661 som er tilstrekkelig til dekning av skyldig skattetrekk pr. 31.12.2020.

**Thomas International Norway AS**

Noter til årsregnskapet for 2020

Note 4 Skatt

| Arets skattekostnad | 2020 | 2019 |
|--|-------------|---------------|
| Resultatført skatt på ordinært resultat: | | |
| Betalbar skatt | 0 | 0 |
| Endring i utsatt skattefordel | 0 | 72 147 |
| Skattekostnad ordinært resultat | 0 | 72 147 |

| | | |
|--------------------------------------|----------|-----------------|
| Skattepliktig inntekt: | | |
| Ordinært resultat før skatt | 108 972 | -607 226 |
| Permanente forskjeller | 577 | 1 640 |
| Endring i midlertidige forskjeller | 0 | -75 000 |
| Anvendelse av fremførbart underskudd | -109 549 | 0 |
| Skattepliktig inntekt | 0 | -680 586 |

| | | |
|--------------------------------------|----------|----------|
| Betalbar skatt i balansen: | | |
| Betalbar skatt på årets resultat | 0 | 0 |
| Sum betalbar skatt i balansen | 0 | 0 |

Skatteeffekten av midlertidige forskjeller og underskudd til fremføring som har gitt opphav til utsatt skatt og utsatte skattefordeler, spesifisert på typer av midlertidige forskjeller

| | 2020 | 2019 | Endring |
|------------|----------------|----------------|----------------|
| Fordringer | -25 000 | -25 000 | 0 |
| Sum | -25 000 | -25 000 | 0 |

| | | | |
|---|------------|------------|----------|
| Akkumulert fremførbart underskudd | -1 959 913 | -2 069 463 | -109 549 |
| Inngår ikke i beregningen av utsatt skatt | 1 984 913 | 2 094 463 | 109 549 |

| | | | |
|-----------------------------------|----------|----------|----------|
| Utsatt skattefordel (22 %) | 0 | 0 | 0 |
|-----------------------------------|----------|----------|----------|

I henhold til God regnskapsskikk for små foretak balanseføres ikke utsatt skattefordel.



Thomas International Norway AS

Noter til årsregnskapet for 2020

Note 5 - Investering i datterselskaper og fordringer på selskap i samme konsern

| <u>Firma</u> | <u>Anskaffelses- tidspunkt</u> | <u>Forretnings- kontor</u> | <u>Eier- andel</u> | <u>Stemme- andel</u> |
|---------------------------------|------------------------------------|--------------------------------|------------------------|--------------------------|
| Thomas Management Consulting AS | 2010 | Oslo | 100 % | 100 % |

Aksjene er bokført til kostpris i selskapet Thomas Management Consulting AS, kr. 100 000.

Egenkapitalen til Thomas Management Consulting AS utgjør kr. 145 142. Selskapet hadde et resultat på kr. 680 før skatt i 2020.

Fordring på selskap i sammen konsern, stort kr. 748 106 på Thomas Management Consulting AS.
Fordring er ikke nedskrevet.

Note 6 - Egenkapital

| | <u>Aksjekapital</u> | <u>Annen EK</u> | <u>Sum</u> |
|--------------------------------------|---------------------|-----------------|------------|
| Egenkapital 1. januar 2020 | 100 000 | - 3 927 | 96 073 |
| Årets resultat | | 108 972 | 108 972 |
| Egenkapital 31. desember 2020 | 100 000 | 105 045 | 205 045 |

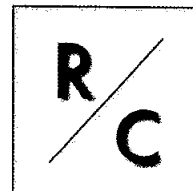
Note 7 - Aksjekapital og aksjonærinformasjon

Aksjekapitalen i Thomas International Norge AS pr. 31.12 består av følgende aksjeklasser:

| | <u>Antall</u> | <u>Pålydende</u> | <u>Bokført</u> |
|-----------------|---------------|------------------|----------------|
| Ordinære aksjer | 1 000 | 100 | 100 000 |

Eierstruktur per 31.12:

| | <u>Ordinære</u> | <u>Eierandel i %</u> |
|-----------------------------|-----------------|----------------------|
| Kjetil Orlien | 650 | 65% |
| Anette og Kjetil AS | 350 | 35% |
| Totalt antall aksjer | 1 000 | 100 |



REVISJON
CONSULT AS

Til generalforsamlingen i Thomas International Norway AS

Uavhengig revisors beretning

Uttalelse om revisjonen av årsregnskapet

Konklusjon

Vi har revidert Thomas International Norway AS årsregnskap som viser et overskudd på kr 108 972. Årsregnskapet består av balanse per 31. desember 2020, resultatregnskap for regnskapsåret avsluttet per denne datoen og noter til årsregnskapet, herunder et sammendrag av viktige regnskapsprinsipper.

Etter vår mening er det medfølgende årsregnskapet avgitt i samsvar med lov og forskrifter og gir et rettviseende bilde av selskapets finansielle stilling per 31. desember 2020, og av dets resultater for regnskapsåret avsluttet per denne datoen i samsvar med regnskapslovens regler og god regnskapsskikk i Norge.

Grunnlag for konklusjonen

Vi har gjennomført revisjonen i samsvar med lov, forskrift og god revisjonsskikk i Norge, herunder de internasjonale revisjonsstandardene International Standards on Auditing (ISA-ene). Våre oppgaver og plikter i henhold til disse standardene er beskrevet i Revisors oppgaver og plikter ved revisjon av årsregnskapet. Vi er uavhengige av selskapet slik det kreves i lov og forskrift, og har overholdt våre øvrige etiske forpliktelser i samsvar med disse kravene. Etter vår oppfatning er innhentet revisjonsbevis tilstrekkelig og hensiktsmessig som grunnlag for vår konklusjon.

Presisering

Selskapet opplyser i årsregnskapet jf. note 5 at selskapet ikke har nedskrevet sin fordring mot datterselskapet. Disse forholdene og andre omstendigheter, indikerer at det foreligger mulighet for tap av fordring på kr. 748 106. Dette forholdet har ingen betydning for vår konklusjon om regnskapet.

Styret og daglig leders ansvar for årsregnskapet

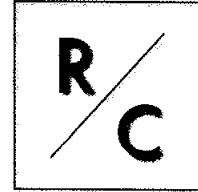
Styret og daglig leder (ledelsen) er ansvarlig for å utarbeide årsregnskapet i samsvar med lov og forskrifter, herunder for at det gir et rettviseende bilde i samsvar med regnskapslovens regler og god regnskapsskikk i Norge. Ledelsen er også ansvarlig for slik intern kontroll som den finner nødvendig for å kunne utarbeide et årsregnskap som ikke inneholder vesentlig feilinformasjon, verken som følge av misligheter eller utilsiktede feil.

Ved utarbeidelsen av årsregnskapet må ledelsen ta standpunkt til selskapets evne til fortsatt drift og opplyse om forhold av betydning for fortsatt drift. Forutsetningen om fortsatt drift skal legges til grunn for årsregnskapet så lenge det ikke er sannsynlig at virksomheten vil bli avvirket.

Medlemmer av Den norske Revisorforening
Organisasjonsnummer: 913 941 330 MVA
Bankgiro: 6012.06.44672

REVISJON CONSULT AS
Industriveien 8
1481 HAGAN

Telefon: +47 917 78 719
E-mail: post@revisjonconsult.no



REVISJON
CONSULT AS

Revisors oppgaver og plikter ved revisjonen av årsregnskapet

Vårt mål med revisjonen er å oppnå betryggende sikkerhet for at årsregnskapet som helhet ikke inneholder vesentlig feilinformasjon, verken som følge av misligheter eller utilsiktede feil, og å avgi en revisjonsberetning som inneholder vår konklusjon. Betryggende sikkerhet er en høy grad av sikkerhet, men ingen garanti for at en revisjon utført i samsvar med lov, forskrift og god revisjonsskikk i Norge, herunder ISA-ene, alltid vil avdekke vesentlig feilinformasjon som eksisterer. Feilinformasjon kan oppstå som følge av misligheter eller utilsiktede feil. Feilinformasjon blir vurdert som vesentlig dersom den enkeltvis eller samlet med rimelighet kan forventes å påvirke økonomiske beslutninger som brukerne foretar basert på årsregnskapet.

For videre beskrivelse av revisors oppgaver og plikter vises det til:

<https://revisorforeningen.no/revisjonsberetninger>

Uttalelse om øvrige lovmessige krav

Konklusjon om registrering og dokumentasjon

Basert på vår revisjon av årsregnskapet som beskrevet ovenfor, og kontrollhandlinger vi har funnet nødvendig i henhold til internasjonal standard for attestasjonsoppdrag (ISAE) 3000 «Attestasjonsoppdrag som ikke er revisjon eller forenklet revisorkontroll av historisk finansiell informasjon», mener vi at ledelsen har oppfylt sin plikt til å sørge for ordentlig og oversiktlig registrering og dokumentasjon av selskapets regnskapsopplysninger i samsvar med lov og god bokføringsskikk i Norge.

Nittedal 25. juni 2021

Revisjon Consult AS

Bjørn Paulsen

Statsautorisert revisor