



## ÅRSREGNSKAPET FOR REGNSKAPSÅRET 2025 - GENERELL INFORMASJON

### Enheten

Organisasjonsnummer: 928 131 556  
Organisasjonsform: Aksjeselskap  
Foretaksnavn: ATLANTICA SUPPLIER AS  
Forretningsadresse: c/o Fearnley Business Management AS  
Dronning Eufemias gate 8  
0191 OSLO

### Regnskapsår

Årsregnskapets periode: 01.01.2025 - 31.12.2025

### Konsern

Morselskap i konsern: Nei

### Regnskapsregler

Regler for små foretak benyttet: Ja  
Benyttet ved utarbeidelsen av årsregnskapet til selskapet: Regnskapslovens alminnelige regler

### Årsregnskapet fastsatt av kompetent organ

Bekreftet av representant for selskapet: Marius Abrahamsen  
Dato for fastsettelse av årsregnskapet: 12.03.2026

### Grunnlag for avgivelse

År 2025: Årsregnskapet er elektronisk innlevert  
År 2024: Tall er hentet fra elektronisk innlevert årsregnskap fra 2025

*Det er ikke krav til at årsregnskapet m.v. som sendes til Regnskapsregisteret er undertegnet. Kontrollen på at dette er utført ligger hos revisor/enhetens øverste organ. Sikkerheten ivaretas ved at innsender har rolle/rettighet for innsending av årsregnskapet via Altinn, og ved at det bekreftes at årsregnskapet er fastsatt av kompetent organ.*

Brønnøysundregistrene, 23.04.2026



### Resultatregnskap

Beløp i: NOK	Note	2025	2024
<b>RESULTATREGNSKAP</b>			
<b>Inntekter</b>			
Salgsinntekt		100 655 697	87 771 815
Annen driftsinntekt			5 925 508
<b>Sum inntekter</b>		<b>100 655 697</b>	<b>93 697 323</b>
<b>Kostnader</b>			
Varekostnad		40 329 862	44 026 373
Avskrivning av driftsmidler og immaterielle eiendeler		14 944 385	14 944 385
Annen driftskostnad		1 113 278	1 102 965
<b>Sum kostnader</b>		<b>56 387 525</b>	<b>60 073 723</b>
<b>Driftsresultat</b>		<b>44 268 172</b>	<b>33 623 600</b>
<b>Finansinntekter og finanskostnader</b>			
Annen renteinntekt		751 537	1 238 389
Annen finansinntekt		8 104 411	3 449 303
<b>Sum finansinntekter</b>		<b>8 855 947</b>	<b>4 687 693</b>
Annen rentekostnad		3 590 907	5 040 441
Annen finanskostnad		4 072 339	5 686 625
<b>Sum finanskostnader</b>		<b>7 663 246</b>	<b>10 727 066</b>
<b>Netto finans</b>		<b>1 192 701</b>	<b>-6 039 373</b>
<b>Resultat før skattekostnad</b>		<b>45 460 873</b>	<b>27 584 226</b>
Skattekostnad på resultat		230 207	
<b>Årsresultat</b>		<b>45 230 666</b>	<b>27 584 226</b>
<b>Årsresultat etter minoritetsinteresser</b>		<b>45 230 666</b>	<b>27 584 226</b>
<b>Totalresultat</b>		<b>45 230 666</b>	<b>27 584 226</b>
<b>Overføringer og disponeringer</b>			
Udekket tap			27 584 226



## Resultatregnskap

<b>Beløp i: NOK</b>	<b>Note</b>	<b>2025</b>	<b>2024</b>
Overført fra annen egenkapital		45 230 666	
<b>Sum overføringer og disponeringer</b>		<b>45 230 666</b>	<b>27 584 226</b>



## Balanse

Beløp i: NOK	Note	2025	2024
<b>BALANSE - EIENDELER</b>			
<b>Anleggsmidler</b>			
<b>Immaterielle eiendeler</b>			
<b>Varige driftsmidler</b>			
Skip og flytende installasjoner		55 236 150	70 180 535
<b>Sum varige driftsmidler</b>		<b>55 236 150</b>	<b>70 180 535</b>
<b>Sum anleggsmidler</b>		<b>55 236 150</b>	<b>70 180 535</b>
<b>Omløpsmidler</b>			
<b>Varer</b>			
<b>Sum varer</b>		<b>204 420</b>	<b>204 420</b>
<b>Fordringer</b>			
Kundefordringer		9 571 724	19 630 523
Andre kortsiktige fordringer		84 341	3 569 053
<b>Sum fordringer</b>		<b>9 656 065</b>	<b>23 199 576</b>
<b>Bankinnskudd, kontanter og lignende</b>			
Bankinnskudd, kontanter o.l.		20 216 328	27 984 542
<b>Sum bankinnskudd, kontanter og lignende</b>		<b>20 216 328</b>	<b>27 984 542</b>
<b>Sum omløpsmidler</b>		<b>30 076 812</b>	<b>51 388 538</b>
<b>SUM EIENDELER</b>		<b>85 312 962</b>	<b>121 569 073</b>
<b>BALANSE - EGENKAPITAL OG GJELD</b>			
<b>Egenkapital</b>			
<b>Innskutt egenkapital</b>			
Aksjekapital		1 000 000	1 000 000
Overkurs			8 914 400
<b>Sum innskutt egenkapital</b>		<b>1 000 000</b>	<b>9 914 400</b>



### Balanse

<b>Beløp i: NOK</b>	<b>Note</b>	<b>2025</b>	<b>2024</b>
<b>Opptjent egenkapital</b>			
Annen egenkapital		57 452 795	45 937 328
<b>Sum opptjent egenkapital</b>		<b>57 452 795</b>	<b>45 937 328</b>
<b>Sum egenkapital</b>		<b>58 452 795</b>	<b>55 851 728</b>
<b>Kortsiktig gjeld</b>			
Leverandørgjeld		928 823	977 972
Betalbar skatt		230 207	
Skyldig offentlige avgifter		7 755	7 755
Annen kortsiktig gjeld		25 693 383	64 731 617
<b>Sum kortsiktig gjeld</b>		<b>26 860 167</b>	<b>65 717 345</b>
<b>Sum gjeld</b>		<b>26 860 167</b>	<b>65 717 345</b>
<b>SUM EGENKAPITAL OG GJELD</b>		<b>85 312 962</b>	<b>121 569 073</b>



## Brønnøysundregistrene

### ÅRSREGNSKAP FOR REGNSKAPSÅRET 2025 - GENERELL INFORMASJON

Journalnummer: 2026 353160

#### Virksomheten

Organisasjonsnummer: 928 131 556  
Organisasjonsform: Aksjeselskap  
Foretaksnavn: ATLANTICA SUPPLIER AS  
Forretningsadresse: c/o Fearnley Business Management AS  
Dronning Eufemias gate 8  
0191 OSLO

#### Regnskapsår

Årsregnskapets periode: 01.01.2025 - 31.12.2025

#### Konsern

Morselskap i konsern: Nei

#### Regnskapsregler

Regler for små foretak benyttet: Ja  
Benyttet ved utarbeidelsen av årsregnskapet: Regnskapslovens alminnelige regler

#### Årsregnskapet fastsatt av kompetent organ

Bekreftet av: Marius Abrahamsen  
Dato for fastsettelse av årsregnskapet: 12.03.2026

#### Revisjon

Årsregnskapet er utarbeidet av ekstern autorisert regnskapsfører: Ja  
Ekstern autorisert regnskapsfører har i løpet av regnskapsåret bistått ved den løpende regnskapsføringen eller utført andre tjenester for selskapet enn å utarbeide årsregnskapet: Ja

#### Grunnlag for avgivelse

År 2025: Årsregnskap er elektronisk innlevert.  
År 2024: Tall er hentet fra elektronisk innlevert årsregnskap fra 2025.

*Virksomheten sitt øverste organ er ansvarlig for at årsregnskapet er signert. Det er mulig å levere årsregnskap uten signatur fordi sikkerheten for rett rapportering er ivarettatt ved at innsenderen har rolle/rettighet for innsending i Altinn. Navnet på representanten, som bekrefter at årsregnskapet er godkjent, er i tillegg oppgitt.*

Brønnøysundregistrene, 22.04.2026

---

Brønnøysundregistrene  
Postadresse: Postboks 900, 8910 Brønnøysund  
Telefon: 75 00 75 00  
E-post: firmapost@brreg.no Internett: www.brreg.no  
Organisasjonsnummer: 974 760 673



Organisasjonsnr: 928 131 556  
ATLANTICA SUPPLIER AS

## RESULTATREGNSKAP

<b>Beløp i: NOK</b>	<b>Note</b>	<b>2025</b>	<b>2024</b>
<b>RESULTATREGNSKAP</b>			
<b>Inntekter</b>			
Salgsinntekt		100 655 697	87 771 815
Annen driftsinntekt			5 925 508
<b>Sum inntekter</b>		<b>100 655 697</b>	<b>93 697 323</b>
<b>Kostnader</b>			
Varekostnad		40 329 862	44 026 373
Avskrivning av driftsmidler og immaterielle eiendeler		14 944 385	14 944 385
Annen driftskostnad		1 113 278	1 102 965
<b>Sum kostnader</b>		<b>56 387 525</b>	<b>60 073 723</b>
<b>Driftsresultat</b>		<b>44 268 172</b>	<b>33 623 600</b>
<b>Finansinntekter og finanskostnader</b>			
Annen renteinntekt		751 537	1 238 389
Annen finansinntekt		8 104 411	3 449 303
<b>Sum finansinntekter</b>		<b>8 855 947</b>	<b>4 687 693</b>
Annen rentekostnad		3 590 907	5 040 441
Annen finanskostnad		4 072 339	5 686 625
<b>Sum finanskostnader</b>		<b>7 663 246</b>	<b>10 727 066</b>
<b>Netto finans</b>		<b>1 192 701</b>	<b>-6 039 373</b>
<b>Resultat før skattekostnad</b>		<b>45 460 873</b>	<b>27 584 226</b>
Skattekostnad på resultat		230 207	
<b>Årsresultat</b>		<b>45 230 666</b>	<b>27 584 226</b>
<b>Årsresultat etter minoritetsinteresser</b>		<b>45 230 666</b>	<b>27 584 226</b>
<b>Totalresultat</b>		<b>45 230 666</b>	<b>27 584 226</b>
<b>Overføringer og disponeringer</b>			
Udekket tap			27 584 226
Overført fra annen egenkapital		45 230 666	
<b>Sum overføringer og disponeringer</b>		<b>45 230 666</b>	<b>27 584 226</b>



Organisasjonsnr: 928 131 556  
ATLANTICA SUPPLIER AS

## BALANSE

**Beløp i: NOK** **Note** **2025** **2024**

### BALANSE - EIENDELER

#### Anleggsmidler Immaterielle eiendeler

#### Varige driftsmidler

Skip og flytende  
installasjoner 55 236 150 70 180 535  
Sum varige driftsmidler 55 236 150 70 180 535

Sum anleggsmidler 55 236 150 70 180 535

#### Omløpsmidler

##### Varer

Sum varer 204 420 204 420

##### Fordringer

Kundefordringer 9 571 724 19 630 523  
Andre kortsiktige  
fordringer 84 341 3 569 053  
Sum fordringer 9 656 065 23 199 576

##### Bankinnskudd, kontanter og lignende

Bankinnskudd, kontanter o.  
l. 20 216 328 27 984 542

Sum bankinnskudd,  
kontanter og lignende 20 216 328 27 984 542

Sum omløpsmidler 30 076 812 51 388 538

**SUM EIENDELER 85 312 962 121 569 073**

### BALANSE - EGENKAPITAL OG GJELD

#### Egenkapital

##### Innskutt egenkapital

Aksjekapital 1 000 000 1 000 000  
Overkurs 8 914 400  
Sum innskutt egenkapital 1 000 000 9 914 400

##### Opptjent egenkapital

Annen egenkapital 57 452 795 45 937 328  
Sum opptjent egenkapital 57 452 795 45 937 328

Sum egenkapital 58 452 795 55 851 728

#### Kortsiktig gjeld



Leverandørgjeld	928 823	977 972
Betalbar skatt	230 207	
Skyldig offentlige avgifter	7 755	7 755
Annen kortsiktig gjeld	25 693 383	64 731 617
<b>Sum kortsiktig gjeld</b>	<b>26 860 167</b>	<b>65 717 345</b>
<b>Sum gjeld</b>	<b>26 860 167</b>	<b>65 717 345</b>
<b>SUM EGENKAPITAL OG GJELD</b>	<b>85 312 962</b>	<b>121 569 073</b>



Organisasjonsnr: 928 131 556  
ATLANTICA SUPPLIER AS

NOTEOPPLYSNINGER - SELSKAP

- alle poster oppgitt i hele tall

Note

Antall årsverk i regnskapsåret  
0.00



Revisorer, rådgivere & advokater

Cedra Norge AS  
Smedasundet 77  
55 Haugesund, Norge  
Tlf: +47 322 64 100

Til generalforsamlingen i Atlantica Supplier AS

## Uavhengig revisors beretning

### Konklusjon

Vi har revidert årsregnskapet for Atlantica Supplier AS som består av balanse per 31. desember 2025, resultatregnskap for regnskapsåret avsluttet per denne datoen og noter til årsregnskapet, herunder et sammendrag av viktige regnskapsprinsipper.

Etter vår mening

- oppfyller årsregnskapet gjeldende lovkrav, og
- gir årsregnskapet et rettviseende bilde av selskapets finansielle stilling per 31. desember 2025, og av dets resultater for regnskapsåret avsluttet per denne datoen i samsvar med regnskapslovens regler og god regnskapsskikk i Norge.

### Grunnlag for konklusjonen

Vi har gjennomført revisjonen i samsvar med International Standards on Auditing (ISA-ene). Våre oppgaver og plikter i henhold til disse standardene er beskrevet nedenfor under *Revisors oppgaver og plikter ved revisjonen av årsregnskapet*. Vi er uavhengige av selskapet i samsvar med kravene i relevante lover og forskrifter i Norge og International Code of Ethics for Professional Accountants (inkludert internasjonale uavhengighetsstandarder) utstedt av International Ethics Standards Board for Accountants (IESBA-reglene), og vi har overholdt våre øvrige etiske forpliktelser i samsvar med disse kravene. Innhentet revisjonsbevis er etter vår vurdering tilstrekkelig og hensiktsmessig som grunnlag for vår konklusjon.

### Styrets ansvar for årsregnskapet

Styret (ledelsen) er ansvarlig for å utarbeide årsregnskapet og for at det gir et rettviseende bilde i samsvar med regnskapslovens regler og god regnskapsskikk i Norge. Ledelsen er også ansvarlig for slik internkontroll som den finner nødvendig for å kunne utarbeide et regnskap som ikke inneholder vesentlig feilinformasjon, verken som følge av misligheter eller utilsiktede feil.

Ved utarbeidelsen av årsregnskapet må ledelsen ta standpunkt til selskapets evne til fortsatt drift og opplyse om forhold av betydning for fortsatt drift. Forutsetningen om fortsatt drift skal legges til grunn for årsregnskapet så lenge det ikke er sannsynlig at virksomheten vil bli avviklet.

### Revisors oppgaver og plikter ved revisjonen av årsregnskapet

Vårt mål er å oppnå betryggende sikkerhet for at årsregnskapet som helhet ikke inneholder vesentlig feilinformasjon, verken som følge av misligheter eller utilsiktede feil, og å avgi en revisjonsberetning som inneholder vår konklusjon. Betryggende sikkerhet er en høy grad av sikkerhet, men ingen garanti for at en revisjon utført i samsvar med ISA-ene, alltid vil avdekke vesentlig feilinformasjon. Feilinformasjon kan oppstå som følge av misligheter eller utilsiktede feil. Feilinformasjon er å anse som vesentlig dersom den enkeltvis eller samlet med rimelighet kan forventes å påvirke de økonomiske beslutningene som brukerne foretar på grunnlag av årsregnskapet.

For videre beskrivelse av revisors oppgaver og plikter vises det til: <https://revisorforeningen.no/revisjonsberetninger>

Haugesund, 13. mars 2026  
Cedra Norge AS

Per Sølve Habbestad

Statsautorisert revisor  
(elektronisk signert)



 **Securely signed with Brevio**

This document is electronically signed and sealed with Brevio under **eIDAS**, valid in all EU states. Signatures comply with **eIDAS** and **PADES** standards.

The identities of the signers are listed below:

2026-03-13 13:02:20 UTC+01:00


**Per Sølve Lier Habbestad**

 **bankID**

NO BankID - b9a918b8-1b6f-4fb6-882b-0d431f418f7e

 **This document package contains:**

- The original document
- Closing page (this page)

 Electronic signatures are not visible but digitally integrated.



DocuSign Envelope ID: D421C73C-29A0-42D5-A002-7A356E32C9FC

**Atlantica Supplier AS**

**Regnskap / Financial statements per 31.12.2025**

- \* Resultatregnskap / *Profit and loss account*
- \* Balanse / *Balance sheet*
- \* Noter til regnskapet / *Notes to the Financial Statements*



Org.nr: 928131556



DocuSign Envelope ID: D421C73C-29A0-42D5-A002-7A356E32C9FC

## Resultatregnskap / Profit and loss account

### Atlantica Supplier AS

DRIFTSINNEKTER OG DRIFTSKOSTNADER / OPERATING REVENUE AND EXPENSES	NOTE	2025 (NOK)	2024 (NOK)
T/C - Inntekt / T/C - Income	2	105 395 019	91 999 024
Kommisjoner / Commissions	2	-4 739 323	-4 227 209
Loss of Hire krav / Loss of Hire claim	2	0	5 925 508
<b>Sum driftsinntekter / Total operating revenues</b>		<b>100 655 697</b>	<b>93 697 323</b>
Driftskostnader / Operating expenses	3	-40 329 862	-44 026 373
Administrasjonskostnader / Administrative expenses	4	-1 113 278	-1 102 965
Avskrivninger / Depreciations	5, 6	-14 944 385	-14 944 385
<b>Sum driftskostnader / Total operating expenses</b>		<b>-56 387 525</b>	<b>-60 073 723</b>
<b>Driftsresultat / Operating result</b>		<b>44 268 172</b>	<b>33 623 600</b>
<b>FINANSINNEKTER OG FINANSKOSTNADER / FINANCIAL INCOME AND FINANCIAL EXPENSES</b>			
Renteinntekter / Interest income		751 537	1 238 389
Kursgevinst -tap / Currency gain-losses		4 050 330	-2 224 168
Rentekostnader / Interest expenses		-3 590 907	-5 040 441
Annen finanskostnad / Other financial expenses		-18 258	-13 154
<b>Netto finansresultat / Net financial items</b>		<b>1 192 701</b>	<b>-6 039 373</b>
<b>Resultat før skattekostnad / Result prior to tax claim</b>		<b>45 460 873</b>	<b>27 584 226</b>
Skattekostnad / Tax expense	9	-230 207	0
<b>ÅRSRESULTAT / Profit/loss</b>		<b>45 230 667</b>	<b>27 584 226</b>
<b>OVERFØRINGER / TRANSFERS</b>			
Overført til/ fra (-) annen egenkapital / Transferred to/from Other equity		45 230 667	27 584 226
<b>Sum overføringer / Total transfers</b>		<b>45 230 667</b>	<b>27 584 226</b>



DocuSign Envelope ID: D421C73C-29A0-42D5-A002-7A356E32C9FC

## Balance / Balance sheet

### Atlantica Supplier AS

EIENDELER / ASSETS	NOTE	2025 (NOK)	2024 (NOK)
<b>Anleggsmidler / Fixed assets</b>			
<b>Varige driftsmidler / Vessels</b>			
Skip / Vessel	5	49 521 082	60 965 467
Klassekostnader / Docking expenses	6	5 715 068	9 215 068
<b>Sum anleggsmidler / Total fixed assets</b>		<b>55 236 150</b>	<b>70 180 535</b>
<b>Omløpsmidler / Current assets</b>			
Kundefordringer / Account receivables		9 571 724	19 630 523
Andre fordringer / Other receivables		0	3 475 544
Bunkers og smøreolje / Bunker and lubes inventory		204 420	204 420
Til gode MVA / Receivable VAT		84 341	93 509
Deposittkonto / Deposit account		2 667 824	2 896 804
Bankinnskudd / Cash and cash equivalents		17 548 504	25 087 738
<b>Sum omløpsmidler / Total current assets</b>		<b>30 076 812</b>	<b>51 388 538</b>
<b>SUM EIENDELER / TOTAL ASSETS</b>		<b>85 312 962</b>	<b>121 569 073</b>



DocuSign Envelope ID: D421C73C-29A0-42D5-A002-7A356E32C9FC

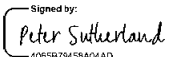

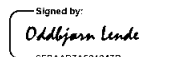
## Balance / Balance sheet

### Atlantica Supplier AS

EGENKAPITAL OG GJELD / SHAREHOLDERS EQUITY AND LIABILITIES	NOTE	2025 (NOK)	2024 (NOK)
<b>Egenkapital / Owners equity</b>			
<b>Innskutt egenkapital / Paid in capital</b>			
Aksjekapital / Share capital	7	1 000 000	1 000 000
Overkurs / Share premium	7	0	8 914 400
<b>Sum innskutt egenkapital / Total paid in equity</b>		<b>1 000 000</b>	<b>9 914 400</b>
<b>Annen egenkapital / Other equity</b>			
Annen egenkapital / Other equity	7	57 452 795	45 937 329
<b>Sum annen egenkapital / Total other equity</b>		<b>57 452 795</b>	<b>45 937 329</b>
<b>Sum egenkapital / Total equity</b>		<b>58 452 795</b>	<b>55 851 729</b>
<b>Gjeld / Liabilities</b>			
<b>Langsiktig gjeld / Long term liabilities</b>			
Lån / Loan	8	0	62 443 700
<b>Sum langsiktig gjeld / Total long term liabilities</b>		<b>0</b>	<b>62 443 700</b>
<b>Kortsiktig gjeld / Current liabilities</b>			
Betalbar inntektsskatt / Payable income tax	9	230 207	0
Leverandørgjeld / Debt to suppliers		928 823	977 972
Lån / Loan	8	25 197 750	0
Annen kortsiktig gjeld / Other principal		495 633	2 287 917
Skyldig arbeidsgiveravgift / Accrued employment tax		7 755	7 755
<b>Sum kortsiktig gjeld / Total current liabilities</b>		<b>26 860 167</b>	<b>3 273 645</b>
<b>Sum gjeld / Total liabilities</b>		<b>26 860 167</b>	<b>65 717 345</b>
<b>SUM EGENKAPITAL OG GJELD / TOTAL OWNERS EQUITY AND LIABILITIES</b>		<b>85 312 961</b>	<b>121 569 073</b>

Styret i / The Board of Atlantica Supplier AS

Oslo, 12.03.2026

 Peter Sutherland Styremedlem/Board member	 Johan Werner Styreleder/Chairman	 Oddbjørn Lende Styremedlem/Board member
---	--	--



DocuSign Envelope ID: D421C73C-29A0-42D5-A002-7A356E32C9FC

## Noter til regnskapet / Notes to the financial statements 2025

### Atlantica Supplier AS

#### Note 1: Regnskapsprinsipper / Accounting Principles

Regnskapet er satt opp i samsvar med regnskapsloven av 1998 og god regnskapsskikk for små foretak. Hovedprinsippene beskrives nedenfor.

Selskapet ble stiftet 01.11.2021, og har som formål å drive skipsfart og rederivirksomhet. Den administrative driften for Atlantica Supplier AS utføres i Norge.

#### Klassifisering og vurdering av balanseposter

Anleggsmidler omfatter eiendeler bestemt til varig eie og bruk. Anleggsmidler er vurdert til anskaffelseskost. Varige driftsmidler balanseføres og avskrives over driftsmidlets økonomiske levetid. Varige driftsmidler nedskrives til gjenvinnbart beløp ved verdifall som forventes ikke å være forbigående. Gjenvinnbart beløp er det høyeste av netto salgsverdi og verdi i bruk. Verdi i bruk er nåverdi av fremtidige kontantstrømmer knyttet til eiendelen. Nedskrivningen reverseres når grunnlaget for nedskrivningen ikke lenger er til stede.

Omløpsmidler og kortsiktig gjeld omfatter normalt poster som forfaller til betaling innen ett år etter balansedagen. Omløpsmidler vurderes til laveste verdi av anskaffelseskost og antatt virkelig verdi.

#### Driftsinntekter

Inntekter regnskapsføres når de er opptjent. Inntekter regnskapsføres til verdien på transaksjonstidspunktet. Se note 2 for nærmere beskrivelse av type inntekter og inntektsføringsprinsipp.

#### Skatt

Selskapet er organisert i samsvar med det norske tonnasjeskatteordningen ("NTT"). NTT innebærer ingen skatt på driftsresultat eller skatt på utbytte fra selskaper i ordningen. Netto finanser, med noen spesielle bestemmelser, blir fortløpende beskattet. Et tonnasjegebyr belastes per skip, avhengig av størrelsen på skipet beskattet under NTT. Denne tonnasjeskatten er klassifisert som driftskostnad. Skattekostnaden består av betalbar skatt (skatt på årets direkte skattepliktige inntekt) og endring i netto utsatt skatt. I tråd med NRS 8 balanseføres ikke eventuell utsatt skattefordel.

#### Valuta

Pengeposter, langsiktig fordringer og gjeld i utenlandsk valuta er vurdert etter kursen ved regnskapsperiodens slutt. Valutakurs USD/NOK pr. 31.12.2025 var 10,0791

#### General

*The Financial Statements have been prepared in accordance with the Norwegian Accounting Act and generally accepted accounting principles. See below for more details.*

*The company was established on 1 November 2021 and its purpose is to engage in shipping and vessel management. The administrative operations for Atlantica Supplier AS are carried out in Norway.*

#### Balance sheet classification

*Fixed assets are assets intended for long term ownership and use. They are valued at cost, accounted in the balance sheet and depreciated over the assumed useful economic life. Fixed assets are written down to recoverable amount if decreases in value are expected to be permanent. The recoverable amount is the greater of the net selling price and value in use. Value in use is the estimated future cash flows discounted to their present value. Recognized impairment losses are reversed if the basis for the impairment loss is no longer evident.*

*Current assets and liabilities are items receivable/due within one year. Current assets are valued at the lower of cost and estimated market value.*

#### Revenue recognition

*Sales revenues are recognized upon delivery. Revenue from services are recognized upon performance.*

#### Tax

*The company is organized in compliance with the Norwegian tonnage tax regime ("NTT"). The NTT entails no tax on operating profits or tax on dividends from companies within the scheme. Net financials, allowed for some special regulations, are taxed on an ongoing basis. A tonnage fee is charged per vessel depending on the size of the vessel taxed under the NTT. This tonnage tax is classified as an operating cost. Tax expenses in the profit and loss account comprise both tax payable for the accounting period and changes in deferred tax.*

#### Foreign currency

*Monetary items, long term receivables and long term debt in foreign currencies are entered at the exchange rate at the balance sheet date. Exchange rate USD/NOK per 31.12.2025 was 10,0791*



DocuSign Envelope ID: D421C73C-29A0-42D5-A002-7A356E32C9FC

## Noter til regnskapet / Notes to the financial statements 2025

### Atlantica Supplier AS

#### Note 2: Inntekter / Income

	2025	2024
	NOK	NOK
TC inntekt / TC income	105 395 019	91 999 024
Kommisjoner / Commissions	-4 739 323	-4 227 209
Loss of Hire krav / Loss of Hire claim	0	5 925 508
<b>Sum inntekter / Total income</b>	<b>100 655 697</b>	<b>93 697 323</b>

#### Note 3: Driftskostnader / Operating expenses

	2025	2024
	NOK	NOK
Rapporterte driftskostnader / Reported Operational expenses	39 973 783	43 021 491
Tonnasjesskatt / Tonnage tax	3 285	3 294
Øvrig / Other items	352 794	1 001 588
<b>Sum driftskostnader / Total operating expenses</b>	<b>40 329 862</b>	<b>44 026 373</b>

#### Note 4: Administrasjonskostnader / Administrative expenses

	2025	2024
Føretningsførsel / Business Management fee	531 532	519 074
Disponenthonorar Atlantica Shipping AS / Disponent fee Atlantica Shipping AS	354 094	338 422
Styrehonorar / Remuneration to the Board	62 755	62 755
Andre kostnader / Other expenses	121 425	140 906
Revisjonshonorar / Auditor	43 472	41 808
<b>Sum administrasjonskostnader / Total administrative expenses</b>	<b>1 113 278</b>	<b>1 102 965</b>

Selskapet har i løpet av perioden ikke hatt noen ansatte, og er derfor ikke pliktig til å ha tjenstepensjonsordning etter lov om obligatorisk tjenstepensjon.

Det er avsatt honorar til styret med NOK 55 000 eks arbeidsgiveravgift.

The company had no employees in the accounting period, and is therefore not obliged to have an pension scheme.  
There is allocated fees to the Directors' with NOK 55,000 excl tax.

#### Note 5: Varige driftsmidler / Vessels

	2025
Anskaffelseskost Atlantica Supplier / Acquisition costs Atlantica Supplier	85 869 541
Tilgang BWTS 2023 / Addition BWTS 2023	3 335 303
<b>Anskaffelseskost Atlantica Supplier / Acquisition costs Atlantica Supplier</b>	<b>89 204 844</b>
Akkumulerte avskrivninger 01.01 / Accumulated depreciations 01.01	-28 239 377
Årets avskrivninger / Depreciations year to date	-11 444 385
<b>Akkumulerte avskrivninger / Total accumulated depreciations per 31.12</b>	<b>-39 683 762</b>
<b>Bokført verdi / Book value per 31.12</b>	<b>49 521 082</b>
Økonomisk levetid / Assumed economic life	25 år / 25 years



DocuSign Envelope ID: D421C73C-29A0-42D5-A002-7A356E32C9FC

## Noter til regnskapet / Notes to the financial statements 2025

### Atlantica Supplier AS

#### Note 6: Klassekostnader / Docking expenses

Skipet gjennomførte 5 års klasse i juli/august 2022. Kostnaden avskrives over fem år fra 20.08.2022.

The vessel completed her 5 years special survey in July/August 2022. The cost will be depreciated over five years starting 20.08.2022.

	2025
Klasse / Docking - juli/august 2022	17 500 000
<b>Anskaffelseskost dokking / Acquisition costs docking</b>	<b>17 500 000</b>
Akkumulerte avskrivninger 01.01 / Accumulated depreciations 01.01	-8 284 932
Årets avskrivninger / Depreciations year to date	-3 500 000
Akkumulerte avskrivninger / Total accumulated depreciations per 31.12	-11 784 932
<b>Bokført verdi / Book value per 31.12</b>	<b>5 715 068</b>
Økonomisk levetid / Economic life	5 år
Avskrivningsplan / Depreciation plan	Lineær

#### Note 7: Egenkapital / Equity

	Aksjekapital / Share capital	Overkurs / S. premium	Annen EK / Other equity	Total EK / Total equity
Egenkapital pr. 01.01.2024 / Equity pr. 01.01.2024	1 000 000	82 916 300	18 353 102	<b>102 269 402</b>
Nedsettelse kapital/ Distribution (repaid capital)	0	-74 001 900	0	<b>-74 001 900</b>
Resultat 2024 / Profit / Loss 2024	0	0	27 584 226	<b>27 584 226</b>
<b>Egenkapital pr. 31.12.2024 / Equity pr. 31.12.2024</b>	<b>1 000 000</b>	<b>8 914 400</b>	<b>45 937 328</b>	<b>55 851 728</b>
Årets resultat 2025 / Current year profit (loss) 2025	0	0	45 230 667	45 230 667
Tilbakebetaling innbetalt kapital / Repayment of paid in capital	0	-8 914 400	0	-8 914 400
Utbytte / Dividend	0	0	-33 715 200	-33 715 200
<b>Egenkapital pr. 31.12.25 / Equity pr. 31.12.25</b>	<b>1 000 000</b>	<b>0</b>	<b>57 452 795</b>	<b>58 452 795</b>

#### Note 8: Pantelån / Mortgage Maritime & Merchant Bank ASA

Lån / Loan	2025 USD	2025 NOK
Opptrekk pantegjeld / Drawn up mortgage loan	7 000 000	74 693 500
Akkumulerte avdrag 01.01 / Accumulated installments 01.01	-1 500 000	-12 249 800
Akkumulert valutaeffekt / Accumulated currency effect	0	-6 704 375
Årets avdrag / Installments year to date	-3 000 000	-30 541 575
Akkumulerte avdrag / Total accumulated installments per 31.12	-4 500 000	-49 495 750
<b>Sum pantegjeld / Sum mortgage loan per 31.12.25</b>	<b>2 500 000</b>	<b>25 197 750</b>
<b>Avdrag innen 12 måneder / Instalment next 12 months</b>		
Pantegjeld / Mortgage loan	-2 500 000	-25 197 750



DocuSign Envelope ID: D421C73C-29A0-42D5-A002-7A356E32C9FC

**Noter til regnskapet / Notes to the financial statements 2025****Atlantica Supplier AS**

Note 9:	Skattegrunnlag & utsatt skatt / Taxation & deferred tax	2025	2024
Årets resultat før skatt / Pre-tax profit/(loss)		45 460 873	27 584 226
Result fra shippingaktiviteter / Profit & loss from shipping activities		-43 378 903	-28 619 802
Netto finansresultat iht. beregning under avsnitt A1. / Net Financial items according to calculation in section A1.		2 081 970	-1 035 576
Underskudd til fremføring / tax loss carried forward			
Anvendelse av fremførbart underskudd / Utilisation of carried losses		-1 035 576	0
Overført fremførbart underskudd / Transferred to carried losses		0	1 035 576
Årets skattegrunnlag / Tax basis for the year		1 046 394	0
Betalbar skatt / Tax Payable	22 %	230 207	0
<b>A1. Beregning av skattemessig resultat ved rederibeskatning / Calculation of taxable profit shipping taxation</b>			
	Gjennomsnitt / Average	UB 2025	IB 2025
Andel finansaktiva / Proportion of financial assets	40 528 256	29 872 392	51 184 119
Totalkapital / Total capital	103 441 017	85 312 962	121 569 073
Andel finansaktiva i prosent / Share of financial assets in percent	39,1801 %	35,0151 %	42,1029 %
	100 %	39,1801 %	
Andel etableringskostnader lån til fradrag / Part of start-up expenses	-110 000		
Faktiske rentekostnader pantelån / Interest expenses loan	-3 480 907		
A1.1 Andel rentekostnad til fradrag / Part of interest expenses		-1 406 920	-1 567 774
Valutagevinst(tap) kortsiktige poster/ Gain(loss) short term assets	4 050 330		
A1.2 Andel valutagevinst/tap kortsiktige poster/ Part of gain(loss) short term assets		1 586 922	626 672
Realisert valutagevinst(tap) langsiktige poster / Gain(loss) LT assets	0		
A1.3 Andel valutagevinst/tap langsiktige poster/ Part of gain(loss) long term		0	-149 378
Urealisert valutagevinst(tap) langsiktige poster / Gain(loss) LT assets	0		
A1.4 Andel realisert valutagevinst/tap langsiktige poster/ Part of gain(loss) long term*		0	-1 170 331
<b>Inntekstillegg for høy egenkapital / income adjustment for high Equity</b>			
Gjennomsnittlig egenkapital / average Equity		57 152 262	79 060 566
Gjennomsnittlig totalkapital / average total assets		103 441 017	113 097 717
Basis inntekstillegg for høy egenkapital / Basis income adjustment for high Equity		0	0
Inntekstillegg på grunnlag av høy egenkapital / Income adjustment due to high Equity		0	0
<b>Rederiposter</b>			
Renteinntekter / Interest income		749 896	1 238 389
Rentekostnader / Interest expenses		-1 406 920	-1 567 774
Andel valutagevinst/tap kortsiktige poster/ Part of gain(loss) short term assets		1 586 922	626 672
Andel valutagevinst/tap langsiktige poster/ Part of gain(loss) long term assets		0	-149 378
OMVK sist år med motsatt fortegn/ OMVK Last year		1 170 331	0
OMVK Urealisert valutagevinst/tap langsiktige poster/ Part of gain(loss) long term		0	-1 170 331
Andre finanskostnader / Other financial expenses		-18 258	-13 154
Inntekstillegg på grunnlag av høy egenkapital / Income adjustment due to high Equity		0	0
Sum finansinntekter og kostnader til beskatning / Sum financial income and expenses for taxation		2 081 970	-1 035 576
<b>Årets skattekostnad består av / Net tax expenses consist of:</b>			
Betalbar inntektskatt / Payable income tax		230 207	0
Endring utsatt skatt / Alteration deferred tax		0	0
Årets skattekostnad / Net tax expenses		230 207	0
<b>Tonnasjeskatt / Tonnage Tax</b>			
Beregnet tonnageskatt / Tonnage Tax		3 285	3 294