



ÅRSREGNSKAPET FOR REGNSKAPSÅRET 2021 - GENERELL INFORMASJON

Enheten

Organisasjonsnummer: 989 804 804
Organisasjonsform: Aksjeselskap
Foretaksnavn: VARIER FURNITURE AS
Forretningsadresse: Drammensveien 130
0277 OSLO

Regnskapsår

Årsregnskapets periode: 01.01.2021 - 31.12.2021

Konsern

Mørselskap i konsern: Ja
Konsernregnskap lagt ved: Ja

Regnskapsregler

Regler for små foretak benyttet: Nei
Benyttet ved utarbeidelsen av årsregnskapet til selskapet: Regnskapslovens alminnelige regler
Benyttet ved utarbeidelsen av årsregnskapet til konsernet: Regnskapslovens alminnelige regler

Årsregnskapet fastsatt av kompetent organ

Bekreftet av representant for selskapet: Baker Tilly Grimsrud & Co
Dato for fastsettelse av årsregnskapet: 13.05.2022

Grunnlag for avgivelse

År 2021: Årsregnskapet er elektronisk innlevert
År 2020: Tall er hentet fra elektronisk innlevert årsregnskap fra 2021

Det er ikke krav til at årsregnskapet m.v. som sendes til Regnskapsregisteret er undertegnet. Kontrollen på at dette er utført ligger hos revisor/enhetens øverste organ. Sikkerheten ivaretas ved at innsender har rolle/rettighet for innsending av årsregnskapet via Altinn, og ved at det bekreftes at årsregnskapet er fastsatt av kompetent organ.

Brønnøysundregistrene, 14.07.2023



Resultatregnskap

Beløp i: NOK	Note	2021	2020
RESULTATREGNSKAP			
Inntekter			
Salgsinntekt	5,6	142 040 000	116 399 000
Annen driftsinntekt		0	0
Sum inntekter		142 040 000	116 399 000
Kostnader			
Varekostnad		58 947 000	51 374 000
Lønnskostnad	7,8	18 445 000	18 642 000
Avskrivninger og nedskrivninger	9,10	5 993 000	3 137 000
Annen driftskostnad	6,7,11	40 497 000	34 223 000
Sum kostnader		123 882 000	107 376 000
Driftsresultat		18 158 000	9 023 000
Finansinntekter og finanskostnader			
Renteinntekt fra foretak i samme konsern		78 000	0
Annen renteinntekt		15 000	2 000
Sum finansinntekter		93 000	2 000
Annen rentekostnad		12 000	201 000
Annen finanskostnad		740 000	787 000
Sum finanskostnader		752 000	988 000
Netto finans		-659 000	-986 000
Ordinært resultat før skattekostnad		17 499 000	8 037 000
Skattekostnad på ordinært resultat	12,13	3 730 000	876 000
Ordinært resultat etter skattekostnad		13 769 000	7 161 000
Årsresultat		13 769 000	7 161 000
Overføringer og disponeringer			
Overføringer til/fra annen egenkapital		13 769 000	7 161 000
Sum overføringer og disponeringer		13 769 000	7 161 000



Balanse

Beløp i: NOK	Note	2021	2020
BALANSE - EIENDELER			
Anleggsmidler			
Immaterielle eiendeler			
Egenutviklet programvare	10	1 720 000	26 000
Andre immaterielle eiendeler	10	7 636 000	6 679 000
Utsatt skattefordel	12,13	1 214 000	4 944 000
Sum immaterielle eiendeler		10 570 000	11 649 000
Varige driftsmidler			
Maskiner og anlegg	9	0	0
Driftsløsøre, inventar, verktøy, kontormaskiner og lignende	9,14	5 059 000	6 288 000
Sum varige driftsmidler		5 059 000	6 288 000
Finansielle anleggsmidler			
Investering i datterselskap	16	1 951 000	1 951 000
Lån til foretak i samme konsern	17	4 723 000	2 810 000
Sum finansielle anleggsmidler		6 674 000	4 761 000
Sum anleggsmidler		22 303 000	22 698 000
Omløpsmidler			
Varer			
Varer	14,18	2 761 000	872 000
Sum varer		2 761 000	872 000
Fordringer			
Kundefordringer	16,17	12 155 000	12 622 000
Andre fordringer	16,17	4 982 000	1 241 000
Konsernfordringer	16	541 000	0
Sum fordringer		17 678 000	13 863 000
Bankinnskudd, kontanter og lignende			
Bankinnskudd, kontanter og lignende	19	14 099 000	8 665 000
Sum bankinnskudd, kontanter og lignende		14 099 000	8 665 000
Sum omløpsmidler		34 538 000	23 400 000



Balanse

Beløp i: NOK	Note	2021	2020
SUM EIENDELER		56 841 000	46 098 000
BALANSE - EGENKAPITAL OG GJELD			
Egenkapital			
Innskutt egenkapital			
Selskapskapital	20,21	21 600 000	21 600 000
Overkurs	21	2 400 000	2 400 000
Annen innskutt egenkapital	21	7 648 000	7 648 000
Sum innskutt egenkapital		31 648 000	31 648 000
Opptjent egenkapital			
Udekket tap	21	2 095 000	15 864 000
Sum opptjent egenkapital		-2 095 000	-15 864 000
Sum egenkapital		29 553 000	15 784 000
Gjeld			
Langsiktig gjeld			
Pensjonsforpliktelser		0	0
Sum avsetninger for forpliktelser		0	0
Annen langsiktig gjeld			
Langsiktig konserngjeld	17	6 444 000	6 444 000
Sum annen langsiktig gjeld		6 444 000	6 444 000
Sum langsiktig gjeld		6 444 000	6 444 000
Kortsiktig gjeld			
Leverandørgjeld	17	9 757 000	13 291 000
Betalbar skatt	12	0	0
Skyldige offentlige avgifter		1 302 000	1 277 000
Annen kortsiktig gjeld		9 785 000	9 302 000
Sum kortsiktig gjeld		20 844 000	23 870 000
Sum gjeld		27 288 000	30 314 000



Balanse

Beløp i: NOK	Note	2021	2020
SUM EGENKAPITAL OG GJELD		56 841 000	46 098 000



Konsernets resultatregnskap

Beløp i: NOK	Note	2021	2020
RESULTATREGNSKAP			
Inntekter			
Salgsinntekt	5,6	148 859 000	123 598 000
Annen driftsinntekt		335 000	242 000
Sum inntekter		149 194 000	123 840 000
Kostnader			
Varekostnad		58 179 000	51 999 000
Lønnskostnad	7,8	27 944 000	26 256 000
Avskrivninger og nedskrivninger	9,10	6 152 000	3 270 000
Annen driftskostnad	6,7,11	38 240 000	32 340 000
Sum kostnader		130 515 000	113 865 000
Driftsresultat		18 679 000	9 975 000
Finansinntekter og finanskostnader			
Renteinntekt fra foretak i samme konsern		78 000	0
Annen renteinntekt		16 000	21 000
Sum finansinntekter		94 000	21 000
Annen rentekostnad		32 000	235 000
Annen finanskostnad		741 000	803 000
Sum finanskostnader		773 000	1 038 000
Netto finans		-679 000	-1 017 000
Ordinært resultat før skattekostnad		18 000 000	8 958 000
Skattekostnad på ordinært resultat	12,13	4 099 000	1 195 000
Ordinært resultat etter skattekostnad		13 901 000	7 763 000
Årsresultat		13 901 000	7 763 000
Overføringer og disponeringer			
Overføringer til/fra annen egenkapital		13 901 000	7 763 000
Sum overføringer og disponeringer		13 901 000	7 763 000



Konsernets balanse

Beløp i: NOK	Note	2021	2020
BALANSE - EIENDELER			
Anleggsmidler			
Immaterielle eiendeler			
Egenutviklet programvare	10	1 898 000	86 000
Andre immaterielle eiendeler	10	7 636 000	6 679 000
Utsatt skattefordel	12,13	1 271 000	5 034 000
Sum immaterielle eiendeler		10 805 000	11 799 000
Varige driftsmidler			
Maskiner og anlegg	9	46 000	52 000
Driftsløsøre, inventar, verktøy, kontormaskiner og lignende	9,14	5 157 000	6 404 000
Sum varige driftsmidler		5 203 000	6 456 000
Finansielle anleggsmidler			
Investering i datterselskap	15	0	0
Lån til foretak i samme konsern	17	4 723 000	2 810 000
Sum finansielle anleggsmidler		4 723 000	2 810 000
Sum anleggsmidler		20 731 000	21 065 000
Omløpsmidler			
Varer			
Varer	14,18	3 860 000	1 306 000
Sum varer		3 860 000	1 306 000
Fordringer			
Kundefordringer	16,17	16 313 000	17 679 000
Andre fordringer	16,17	5 213 000	1 491 000
Konsernfordringer	16	0	0
Sum fordringer		21 526 000	19 170 000
Bankinnskudd, kontanter og lignende			
Bankinnskudd, kontanter og lignende	19	14 244 000	8 843 000
Sum bankinnskudd, kontanter og lignende		14 244 000	8 843 000
Sum omløpsmidler		39 630 000	29 319 000



Konsernets balanse

Beløp i: NOK	Note	2021	2020
SUM EIENDELER		60 361 000	50 384 000
BALANSE - EGENKAPITAL OG GJELD			
Egenkapital			
Innskutt egenkapital			
Selskapskapital	20,21	21 600 000	21 600 000
Overkurs	21	2 400 000	2 400 000
Annen innskutt egenkapital	21	7 648 000	7 648 000
Sum innskutt egenkapital		31 648 000	31 648 000
Opptjent egenkapital			
Udekket tap	21	2 223 000	16 019 000
Sum opptjent egenkapital		-2 223 000	-16 019 000
Sum egenkapital		29 425 000	15 629 000
Gjeld			
Langsiktig gjeld			
Pensjonsforpliktelser		1 635 000	1 457 000
Sum avsetninger for forpliktelser		1 635 000	1 457 000
Annen langsiktig gjeld			
Langsiktig konserngjeld	17	6 444 000	6 444 000
Sum annen langsiktig gjeld		6 444 000	6 444 000
Sum langsiktig gjeld		8 079 000	7 901 000
Kortsiktig gjeld			
Gjeld til kredittinstitusjoner		1 665 000	2 219 000
Leverandørgjeld	17	8 293 000	12 665 000
Betalbar skatt	12	251 000	207 000
Skyldige offentlige avgifter		1 439 000	1 473 000
Annen kortsiktig gjeld		11 209 000	10 290 000
Sum kortsiktig gjeld		22 857 000	26 854 000
Sum gjeld		30 936 000	34 755 000



Konsernets balanse

Beløp i: NOK	Note	2021	2020
SUM EGENKAPITAL OG GJELD		60 361 000	50 384 000



Varier®

ÅRSREGNSKAP / YEARLY ACCOUNTS

2021

VARIER FURNITURE AS

VARIER GROUP



Årsberetning 2021

Varier Furniture AS

Virksomhetens art

Varier Furniture AS designer og produserer ergonomiske stoler som inviterer brukerne til å bevege seg når de sitter. Selskapet har vært i sentral i utviklingen av bevegelsesdesign siden 1979, og har gjort bevegelse til et vesentlig prinsipp i hver stol som designes.

Konsernet består av Varier Furniture AS med datterselskapene Varier Furniture GmbH (Tyskland) og Varier Furniture s.r.l. (Italia). Produksjonen av selskapets produkter er outsourcet.

Hovedkontoret er lokalisert i Oslo, Norge. Konsernet har salg til ca. 700 kunder i 33 land. Med kunder menes her forhandlere og distributører. I tillegg kommer forbrukerkunder som handler direkte fra selskapets nettbutikk.

Varier Furniture AS er 100 % eiet av Varier Holding AS (tidligere Movement Holding AS). Varier Holding AS' største aksjonærer er Langodden AS (19,60 %), Cascas Holding ApS (17,35 %), Interim Management AS (16,61 %), Siestre Invest AS (11,08 %) og 23 andre aksjonærer med mindre enn 8 % eierandel hver. Nåværende ansatte i Varier Furniture AS eier 13,16 % av aksjene. Varier Holding AS eier ingen aksjer selv.

Fortsatt drift

I samsvar med regnskapsloven § 3-3a bekreftes det at forutsetningene om fortsatt drift er til stede. Til grunn for antagelsen ligger en positiv omsetnings- og resultatutvikling gjennom hele 2021, budsjett og resultatprognoser for 2022 og konsernets fastlagte planer, strategier og mål for de kommende år. Selskapets økonomiske situasjon er ytterligere forbedret gjennom 2021, og konsernet opererer med en netto positiv likviditetsbeholdning, dvs. at konsernet heller ikke i 2021 har trukket på sin kassekreditt med ramme på MNOK 8,0.

Etter flere år med restrukturering og leverandørutfordringer, kom selskapet tilbake til en normal operasjonell drift i løpet av 2019. Omsetningen begynte å vokse og driften var lønnsom i andre halvår 2019. Denne positive utviklingen har fortsatt siden. Med COVID-19 pandemien kom fokuset på hjemmekontor, som ble en ekstra drivkraft for vekst i 2020 og 2021. Flere av konsernets produkter er spesielt godt egnet for hjemmekontor, og med en nyutviklet leverandørstruktur som var klar til å vokse, har konsernets omsetning i 2021 økt med hhv. 68 % og 18 % årlig de to siste år. Dette har gitt konsernet en robust plattform å bygge videre på, og selskapet investerer nå i videre vekst gjennom produktutvikling og fokus på en ytterligere sterk vekst i nettbasert salg. Selv om verden forhåpentligvis snart har nedkjempet COVID-19, så tilsier all markedsinformasjon at det fortsatt vil være stort fokus på hjemmekontor fremover, som vil sikre en fortsatt høy etterspørsel etter selskapets hovedprodukter.

Som et resultat av den økte etterspørselen, har konsernet i 2021 styrket sin organisasjon innen innkjøp og logistikk, samt sin leveringskjede av kritiske komponenter gjennom 2020 og 2021. Dette både for å sikre økt tilgang/leveranser, men også for å redusere risiko. Konsernet har gjennom dette klart å håndtere den økte etterspørselen uten vesentlige forsinkelser i leveringer.

I lys av selskapets posisjon og utviklingen av COVID-19, har selskapet innarbeidet antatte effekter i både budsjetter og prognoser også for 2022, knyttet til både resultat og likviditet. Det forventes ikke samme høye veksttakt som i de foregående to år. I tillegg legger selskapet opp til en storstilt investering i nye IT-systemer og satsing på nye produkter i 2022.

Styret mener at dette gir konsernet en svært tilfredsstillende økonomisk og finansiell stilling for fortsatt drift.

Redegjørelse for årsregnskapet

Konsernets omsetning for 2021 var MNOK 149,2, en økning fra MNOK 123,8 året før. Driftsresultatet ble MNOK +18,7 mot MNOK +10,0 i 2020, mens årsresultatet etter skatt endte på MNOK +13,9, mot MNOK +7,8 året før.

En vesentlig påvirkning på omsetning og resultat i 2021 er den vekst i etterspørsel som konsernet har opplevd, spesielt på grunn av fokuset på hjemmekontor som en følge av COVID-19.



Disponering av årsresultatet etter skatt i Varier Furniture AS (morselskapet):

Annen egenkapital	TNOK	13.769
Konsernbidrag	TNOK	0
Totalt disponert	TNOK	13.769

Morselskapets totalkapital var pr. 31.12.2021 MNOK 56,8, mens egenkapitalen inkludert konvertibelt aksjonærlån på MNOK 6,4 fra Varier Holding AS, var på totalt MNOK 36,0 (63,3 %).

Konsernets totalkapital var pr. 31.12.2021 MNOK 60,4, mens egenkapitalen inkludert nevnte aksjonærlån var på totalt MNOK 35,9 (59,4 %).

Finansielle forhold

Per 31.12.2021 har selskapet balanseført et konvertibelt aksjonærlån på til sammen MNOK 6,4, opprinnelig gitt for å styrke likviditeten høsten 2019.

Egenkapitalen i selskapet er ytterligere styrket gjennom selskapets resultat i 2021. Dette bidrar til at egenkapitalen er god og med god margin tilfredsstillende egenkapitalkravet fra bank.

I 2021 har det vært foretatt investeringer i produktutvikling. Først og fremst knyttet til videreutvikling av eksisterende produkter, men også mer langsiktige investeringer i nye produktkonsepter. Det har også vært foretatt investeringer knyttet til IT-relaterte prosjekter, herunder oppgraderinger av eksisterende systemer og EDI løsning mot selskapets største kunder og leverandører. Utgifter til dette er balanseført og avskrives over forventet levetid fra det er ferdig utviklet.

Konsernet har ved utgangen av 2021 en disponibel likviditetsreserve på MNOK 21,6 inkludert ubenyttet kredittramme på MNOK 8,0, og en kortsiktig gjeld til kredittinstitusjoner på MNOK 1,7.

Konsernets netto endring i likvider i året ble positiv med MNOK 5,4. Netto kontantstrøm fra operasjonelle aktiviteter var positiv med MNOK 15,0, netto kontantstrøm fra investeringsaktiviteter ble negativ med MNOK -7,6 og netto kontantstrøm fra finansielle aktiviteter ble negativ med MNOK -1,9.

Forskning og utvikling

Selskapet har egen FoU aktivitet, og eksterne utgifter til dette balanseføres i den grad det kan identifiseres en fremtidig økonomisk fordel knyttet til utvikling av en identifiserbar immateriell eiendel og anskaffelseskost kan måles pålitelig. I motsatt fall kostnadsføres slike utgifter løpende. For 2021 har selskapet søkt om, og fått godkjent, to prosjekter i SkatteFUNN.

Risiko

Overordnet om målsetting og strategi

Selskapet har finansiell markedsrisiko knyttet til valuta, renter, kreditt og likviditet. Målsettingen er å avdempe den finansielle risiko i størst mulig grad. Selskapets nåværende strategi innbefatter bruk av finansielle instrumenter ved behov, dvs. hvis eksponeringen overstiger visse grenser.

Selskapet har ansvarsforsikring for styre og ledelse.

Valutarisiko

Selskapet har tidligere vært spesielt eksponert for valutarisiko, men gjennom outsourcing av produksjonen til Eurosonen, er denne risiko blitt betydelig redusert.

Selskapet er fortsatt eksponert for endringer i valutakurser, først og fremst i euro, da en vesentlig del av selskapets inntekter er i euro. Valutarisikoen søkes redusert gjennom innkjøp og lån i samme valuta som selskapets inntekter, samt gjennom finansielle sikringer etter egne regler.

Det har ikke vært signifikante valutagevinster eller -tap for konsernet i 2021.

Renterisiko

Som tidligere år har selskapet også i 2021 vært direkte eksponert mot endringer i rentenivået gjennom en varierende utnyttelsesgrad av selskapets kredittramme, som er basert på flytende renter. I løpet av 2021 er denne risiko betydelig redusert gjennom at selskapet ikke har hatt behov for å utnytte kassekreditten som er tilgjengelig.

Rentenivået for selskapets forpliktelser har vært på et lavt og stabilt nivå gjennom hele 2021.



Kredittrisiko

Selskapet har kredittrisiko knyttet til utestående fordringer. Utestående fordringer er usikret. Selskapet har gode rutiner og tett oppfølging av kundefordringer. Historisk sett har det vært lite tap på fordringer, så også i 2021. Konsernet har en samlet avsetning til tap på fordringer på TNOK 716 per 31.12.2021.

Likviditetsrisiko

Gjennom konsernets vekst i omsetning og lønnsomhet i 2021, har denne risiko blitt redusert betydelig. Per 31.12.2021 har konsernet MNOK 13,6 tilgjengelig i fri likviditet, i tillegg til en ubenyttet kreditttramme på MNOK 8,0.

Det er ikke besluttet tiltak som endrer likviditetsrisiko. Konsernet har både lån og innskudd i valuta og likviditeten er derfor noe påvirket av svingninger i valutakursene.

Det indre og ytre miljø, helse, miljø og sikkerhet (HMS), likestilling

Ved årsskiftet var det sysselsatt 27,0 årsverk i konsernet, hvorav 12,0 årsverk i datterselskaper utenfor Norge. Sykefraværet i 2021 for selskapet utgjorde 2,9 %. For konsernets norske ansatte utgjorde sykefraværet 2,6 %.

Konsernet har ikke egen produksjonsvirksomhet, etter at datterselskapet Varier Fabrikker AS ble avviklet i 2016.

Helse, miljø og sikkerhet (HMS) og de ansattes arbeidsforhold for øvrig har prioritet i konsernet. Konsernet har fokus på tiltak og forbedringer innenfor HMS området. Det har ikke forekommet eller blitt rapportert om alvorlige arbeidsuhell eller ulykker som har resultert i materielle skader eller personskader i løpet av året. Konsernet forurenser ikke det ytre miljø.

Konsernet arbeider med å fremme diskrimineringslovens formål innenfor vår virksomhet. Aktivitetene omfatter blant annet rekruttering, lønns- og arbeidsvilkår, forfremmelse og utviklingsmuligheter.


Konsernet ønsker likestilling mellom kvinner og menn. Av konsernets sysselsatte er 38 % kvinner. Det er ingen kvinner i styret.

Fremtidsutsikter


Omsetning per mars 2022 er noe lavere enn budsjett og lavere enn samme periode i fjor, da effekten av COVID-19 var ekstraordinær. I tillegg påfører krigen mellom Russland og Ukraina usikkerhet i etterspørselen. Det jobbes strukturert og målrettet med å sikre en videre vekst i etterspørsel gjennom produktutvikling og investeringer i nettbasert salg. Det forventes økte råvarepriser med tilhørende press på bruttomarginen. Imidlertid har de forbedringsprosesser som konsernet har gjennomført i de senere år, samt ytterligere tiltak i 2022, lagt et godt grunnlag for fortsatt fremtidig lønnsom utvikling. Det vil fortsatt legges vekt på investeringer i produkter og kompetanse for fortsatt vekst, samt optimalisering av produksjonsstrukturen gjennom tett samarbeid med leverandører.

Styret takker alle medarbeidere for god innsats gjennom året.


Oslo, 21. april 2022




Søren Torp Laursen
Styreleder




Wilhelm Anton Mohn
Styremedlem



Per-Morten Johannessen
Styremedlem



Leif Holst-Liæker
Adm. dir.



Jesper Lykke Vacheraussen
Styremedlem



VARIER FURNITURE AS

RESULTATREGNSKAP

(Beløp i tusen kroner)

		Konsern		Morselskap	
	Note	2021	2020	2021	2020
DRIFTSINNTEKTER:					
Salgsinntekter	5,6	148.859	123.598	142.040	116.399
Andre driftsinntekter		335	242	0	0
		-----	-----	-----	-----
Sum driftsinntekter		<u>149.194</u>	<u>123.840</u>	<u>142.040</u>	<u>116.399</u>
DRIFTSKOSTNADER:					
Varekostnad		58.179	51.999	58.947	51.374
Lønnskostnad	7,8	27.944	26.256	18.445	18.642
Avskrivninger og nedskrivninger	9,10	6.152	3.270	5.993	3.137
Annen driftskostnad	6,7,11	38.240	32.340	40.497	34.223
		-----	-----	-----	-----
Sum driftskostnader		<u>130.515</u>	<u>113.865</u>	<u>123.882</u>	<u>107.376</u>
Driftsresultat		<u>18.679</u>	<u>9.975</u>	<u>18.158</u>	<u>9.023</u>
FINANSINNTEKTER OG -KOSTNADER:					
Renteinntekter		16	21	15	2
Renteinntekter konsern		78	0	78	0
Rentekostnader		32	235	12	201
Andre finanskostnader		741	803	740	787
		-----	-----	-----	-----
Netto finansposter		<u>-679</u>	<u>-1.017</u>	<u>-659</u>	<u>-986</u>
Resultat før skattekostnad		18.000	8.958	17.499	8.037
SKATTEKOSTNAD	12,13	4.099	1.195	3.730	876
		-----	-----	-----	-----
Resultat før minoritetsinteresser		13.901	7.763	13.769	7.161
MINORITETSINTERESSER		0	0	0	0
		-----	-----	-----	-----
ÅRSRESULTAT		<u>13.901</u>	<u>7.763</u>	<u>13.769</u>	<u>7.161</u>
OVERFØRINGER:					
Overført til/fra udekket tap				13.769	7.161
				-----	-----
Sum overføringer				<u>13.769</u>	<u>7.161</u>



VARIER FURNITURE AS

BALANSE 31. DESEMBER

(Beløp i tusen kroner)

EIENDELER	Note	Konsern		Morselskap	
		2021	2020	2021	2020
ANLEGGSMIDLER:					
Immaterielle eiendeler					
Egenutviklet programvare	10	1.898	86	1.720	26
Andre immaterielle eiendeler	10	7.636	6.679	7.636	6.679
Utsatt skattefordel	12,13	1.271	5.034	1.214	4.944
		-----	-----	-----	-----
Sum immaterielle eiendeler		<u>10.805</u>	<u>11.799</u>	<u>10.570</u>	<u>11.649</u>
Varige driftsmidler					
Maskiner og anlegg	9	46	52	0	0
Driftsløsøre, inventar, verktøy og annet utstyr	9,14	5.157	6.404	5.059	6.288
		-----	-----	-----	-----
Sum varige driftsmidler		<u>5.203</u>	<u>6.456</u>	<u>5.059</u>	<u>6.288</u>
Finansielle anleggsmidler					
Investering i datterselskap	15	0	0	1.951	1.951
Lån til morselskap	17	4.723	2.810	4.723	2.810
		-----	-----	-----	-----
Sum finansielle anleggsmidler		<u>4.723</u>	<u>2.810</u>	<u>6.674</u>	<u>4.761</u>
Sum anleggsmidler		<u>20.731</u>	<u>21.065</u>	<u>22.303</u>	<u>22.698</u>
OMLØPSMIDLER:					
Varer	14,18	<u>3.860</u>	<u>1.306</u>	<u>2.761</u>	<u>872</u>
Fordringer					
Kundefordringer	16,17	16.313	17.679	12.155	12.622
Kortsiktige fordringer konsern	16	0	0	541	0
Andre kortsiktige fordringer	16,17	5.213	1.491	4.982	1.241
		-----	-----	-----	-----
Sum fordringer		<u>21.526</u>	<u>19.170</u>	<u>17.678</u>	<u>13.863</u>
Bankinnskudd, kontanter	19	<u>14.244</u>	<u>8.843</u>	<u>14.099</u>	<u>8.665</u>
Sum omløpsmidler		<u>39.630</u>	<u>29.319</u>	<u>34.538</u>	<u>23.400</u>
SUM EIENDELER		<u>60.361</u>	<u>50.384</u>	<u>56.841</u>	<u>46.098</u>



VARIER FURNITURE AS





BALANSE 31. DESEMBER

(Beløp i tusen kroner)

<u>EGENKAPITAL OG GJELD</u>	<u>Note</u>	<u>Konsern</u>		<u>Morselskap</u>	
		<u>2021</u>	<u>2020</u>	<u>2021</u>	<u>2020</u>
EGENKAPITAL:					
Innskutt egenkapital					
Aksjekapital	20,21	21.600	21.600	21.600	21.600
Overkurs	21	2.400	2.400	2.400	2.400
Annen innskutt kapital	21	7.648	7.648	7.648	7.648
		-----	-----	-----	-----
Sum innskutt egenkapital		<u>31.648</u>	<u>31.648</u>	<u>31.648</u>	<u>31.648</u>
Opptjent egenkapital					
Udekket tap	21	<u>-2.223</u>	<u>-16.019</u>	<u>-2.095</u>	<u>-15.864</u>
MINORITETSINTERESSER					
		<u>0</u>	<u>0</u>	<u>0</u>	<u>0</u>
Sum egenkapital		<u>29.425</u>	<u>15.629</u>	<u>29.553</u>	<u>15.784</u>
GJELD:					
Avsetning for forpliktelser					
Pensjons- og andre forpliktelser		<u>1.635</u>	<u>1.457</u>	<u>0</u>	<u>0</u>
Langsiktig gjeld					
Langsiktig gjeld til konsernselskap	17	<u>6.444</u>	<u>6.444</u>	<u>6.444</u>	<u>6.444</u>
Kortsiktig gjeld					
Gjeld til kredittinstitusjoner		1.665	2.219	0	0
Leverandørgjeld	17	8.293	12.665	9.757	13.291
Betalbar skatt	12	251	207	0	0
Skyldige offentlige avgifter		1.439	1.473	1.302	1.277
Annen kortsiktig gjeld		11.209	10.290	9.785	9.302
		-----	-----	-----	-----
Sum kortsiktig gjeld		<u>22.857</u>	<u>26.854</u>	<u>20.844</u>	<u>23.870</u>
Sum gjeld		<u>30.936</u>	<u>34.755</u>	<u>27.288</u>	<u>30.314</u>
SUM EGENKAPITAL OG GJELD					
		<u>60.361</u>	<u>50.384</u>	<u>56.841</u>	<u>46.098</u>

I styret for Varier Furniture AS

Oslo, 21. april 2022


Wilhelm Anton Mohn
Styremedlem
Søren Torp Laursen
Styreleder
Per-Morthen Johannessen
Styremedlem
Jesper Vykke Vacherhausen
Styremedlem
Leif Holst-Liæker
Daglig leder



VARIER FURNITURE AS

NOTER TIL ÅRSREGNSKAPET FOR 2021

(Beløp i tusen kroner)

1. KONSOLIDERINGSPRINSIPPER

Konsernet omfatter morselskapet Varier Furniture AS med de heleide datterselskapene Varier Furniture GmbH og Varier Furniture srl. Aksjer i datterselskap er eliminert etter kjøpsverdimetoden. Konsernregnskapet er utarbeidet som om konsernet var en økonomisk enhet. Interne mellomværende og transaksjoner er eliminert ved konsolideringen. Datterselskapene i utlandet, Varier Furniture GmbH og Varier Furniture srl er omregnet fra euro. Som resultatkurs er det bruk kurs 10,1648 og som balansekurs er det brukt kurs 9,9888.

2. REGNSKAPSPRINSIPPER

Årsregnskapet er satt opp i samsvar med regnskapsloven og god regnskapsskikk for øvrige foretak i Norge. Regnskapet er basert på de grunnleggende prinsipper som historisk kost, sammenlignbarhet, fortsatt drift, kongruens og forsiktighet. Transaksjoner regnskapsføres til verdien av vederlaget på transaksjonstidspunktet. Inntekt inntektsføres når den er opptjent. Utgifter kostnadsføres i samme periode som tilhørende inntekt inntektsføres. Pengeposter i utenlandsk valuta er vurdert til kursen ved regnskapsårets slutt. Se også prinsippbeskrivelse under øvrige noter.

Ledelsen har brukt estimater og forutsetninger som har påvirket resultatregnskapet og verdsettelsen av eiendeler og gjeld, samt usikre eiendeler og forpliktelser på balansedagen under utarbeidelse av årsregnskap i henhold til god regnskapsskikk

Årsregnskapet er avlagt etter samme prinsipper som i foregående år.

3. SOLIDARANSVAR

Morselskap

Selskapet inngår i fellesregistrering av merverdiavgift for konsernet. Konsernselskap som inngår i fellesregistreringen, er solidarisk ansvarlig for utestående merverdiavgift.

4. FINANSIELL RISIKO

Morselskapet og konsernet har som policy å redusere valutarisikoen. Dette gjøres ved at man foretar det meste av innkjøp og salg i samme valuta.



VARIER FURNITURE AS

NOTER TIL ÅRSREGNSKAPET FOR 2021

(Beløp i tusen kroner)

5. SALGSINNTEKTER

Geografisk fordeling	Konsern		Morselskap	
	<u>2021</u>	<u>2020</u>	<u>2021</u>	<u>2020</u>
Norge	10.286	5.995	10.286	5.995
Europa	114.102	93.236	107.283	86.037
Utenfor Europa	24.471	24.367	24.471	24.367
Sum	<u>148.859</u>	<u>123.598</u>	<u>142.040</u>	<u>116.399</u>

6. TRANSAKSJONER MED NÆRSTÅENDE

	<u>2021</u>	<u>2020</u>
Salg av varer til Varier Furniture s.r.l	16.690	13.201
Kjøp av tjenester fra Varier Furniture GmbH	7.699	7.034

Salg/kjøp med konsernselskap er eliminert i konsernregnskapet.

7. YTELSER TIL ANSATTE OG TILLITSVALGTE

I 2021 har det i snitt vært 28 årsverk i konsernet og 16 årsverk i morselskapet.

<u>Lønnskostnader</u>	Konsern		Morselskap	
	<u>2021</u>	<u>2020</u>	<u>2021</u>	<u>2020</u>
Lønninger og honorarer	23.626	22.877	15.399	16.439
Arbeidsgiveravgift	3.480	2.763	2.353	1.710
Pensjonskostnader	668	497	538	395
Andre personalkostnader	170	119	155	98
Totale lønnskostnader	<u>27.944</u>	<u>26.256</u>	<u>18.445</u>	<u>18.642</u>



VARIER FURNITURE AS

NOTER TIL ÅRSREGNSKAPET FOR 2021

(Beløp i tusen kroner)

<u>Ytelser til ledende personer i morselskapet</u>	<u>Daglig leder</u>	<u>Styret</u>
Lønninger	kr 3.659	kr 336
Pensjonskostnader	5	0
Annen godtgjørelse	71	0
	-----	-----
Totale ytelser til ledende personer	kr 3.735	kr 336

Godtgjørelse til revisor

Total belastet godtgjørelse til revisor fordeles som følger:

	<u>Konsern 2021</u>	<u>Morselskap 2021</u>
Lovpålagt revisjon	170	145
Andre revisjonsrelaterte tjenester	51	51
Andre tjenester utenfor revisjonen	52	52
	-----	-----
Sum	273	248

8. PENSJON

Varier Furniture s.r.l har en pensjonsordning tilsvarende innskuddsbasert pensjonsordning, allikevel slik at forpliktelsen er finansiert over drift. Det er avsatt tkr 960 i balansen til å dekke forpliktelsene.

Morselskapet er pliktig til å ha en tjenstepensjonsordning for sine ansatte, og har inngått en avtale om innskuddsbasert pensjonsordning der innskuddet utgjør 4,0 % av innskuddsgrunnlaget mellom 0-12G, med et tilleggsinnskudd på 6 % fra 7,1G til 12G. Innskuddsgrunnlaget er basert på lønn i innskuddsåret, men ikke overtid, naturalytelser eller andre utgiftsgodtgjørelse. Morselskapets forpliktelse er fullt ut innfridd ved betaling. Pensjonspremien kostnadsføres når den påløper.



VARIER FURNITURE AS

NOTER TIL ÅRSREGNSKAPET FOR 2021

(Beløp i tusen kroner)

9. VARIGE DRIFTSMIDLER

Varige driftsmidler balanseføres og avskrives lineært over driftsmidlets forventede levetid. Direkte vedlikehold av driftsmidler kostnadsføres løpende under driftskostnader, mens påkostninger eller forbedringer tillegges driftsmidlets kostpris og avskrives i takt med driftsmidlet.

Morselskap

	<u>Maskiner/ Anlegg/ Eiendom</u>	<u>Driftsløsøre/ inventar/ verktøy</u>	<u>ERP- system</u>	<u>Sum</u>
Anskaffelseskost 1. januar	52	9.062	7.125	16.239
Tilgang	0	2.713	644	3.357
Akkumulert av- og nedskrivninger 31. desember	52	7.918	6.567	14.537
	-----	-----	-----	-----
Bokført verdi 31. desember	0	3.857	1.202	5.059
	=====	=====	=====	=====
Årets av- og nedskrivninger	0	2.549	2.037	4.586
	=====	=====	=====	=====
Avskrivningssatser	3-5 år	3-5 år	10 år	

Konsern

	<u>Maskiner/ Anlegg/ Eiendom</u>	<u>Driftsløsøre/ inventar/ verktøy</u>	<u>ERP- system</u>	<u>Sum</u>
Anskaffelseskost 1. januar	630	10.617	7.125	18.372
Tilgang	4	2.744	644	3.392
Avgang	0	0	0	0
Akkumulert av- og nedskrivninger 31. desember	588	9.406	6.567	16.561
	-----	-----	-----	-----
Bokført verdi 31. desember	46	3.955	1.202	5.203
	=====	=====	=====	=====
Årets av- og nedskrivninger	8	2.620	2.037	4.665
	=====	=====	=====	=====
Avskrivningssatser	3-5 år	3-5 år	10 år	



VARIER FURNITURE AS

NOTER TIL ÅRSREGNSKAPET FOR 2021

(Beløp i tusen kroner)

10. IMMATERIELLE EIENDELER

Utgifter til egen utvikling av immaterielle eiendeler balanseføres i den grad det kan identifiseres en fremtidig økonomisk fordel knyttet til utvikling av en identifiserbar immaterielle eiendel og utgiftene kan måles pålitelig. I motsatt fall kostnadsføres slike utgifter løpende. Balanseført utvikling avskrives lineært over forventet økonomisk levetid.

Morselskap

	Egen- utviklet programvare	Webside	Produksjons- struktur*	Pågående prosjekter**	Sum
Anskaffelseskost 1. januar	5.033	5.723	7.180	2.070	20.006
Tilgang	1.760	57	0	2.240	4.057
Avgang	0	0	0	0	0
Akkumulert av- og nedskrivninger 31. desember	5.073	5.206	4.428	0	14.707
	-----	-----	-----	-----	-----
Bokført verdi 31.12	1.720	574	2.752	4.310	9.356
	=====	=====	=====	=====	=====
Årets av- og nedskrivninger	66	623	718	0	1.407
	=====	=====	=====	=====	=====
Avskrivningssats	3-15 år	3-15 år	10 år	Avskrives ikke	

Konsern

	Egen- utviklet programvare	Webside	Produksjons- struktur*	Pågående prosjekter**	Sum
Anskaffelseskost 1. januar	6.672	5.723	7.180	2.070	21.645
Tilgang	1.959	57	0	2.240	4.256
Akkumulert avskrivning 31.12	6.733	5.206	4.428	0	16.367
	-----	-----	-----	-----	-----
Bokført verdi 31.12	1.898	574	2.752	4.310	9.534
	=====	=====	=====	=====	=====
Årets avskrivninger	146	623	718	0	1.487
	=====	=====	=====	=====	=====
Avskrivningssats	3-15 år	3-15 år	10 år	Avskrives ikke	

*Aktiverte kostnader vedrører i sin helhet kostnader knyttet til omlegging og dokumentasjon av produksjonsstrukturen i 2015 for fremtidig produksjon. Kostnadene avskrives over forventet økonomisk levetid knyttet til omleggingen.



VARIER FURNITURE AS

NOTER TIL ÅRSREGNSKAPET FOR 2021

(Beløp i tusen kroner)

**Pågående prosjekter består av utgifter knyttet til utvikling av nye produkter og systemer som ved ferdig utvikling forventer å gi inntektsgivende eller kostnadsbegrensende virkning. Pågående prosjekter er ikke ferdigstilt og det foretas derfor ikke avskrivning av disse. Ved ferdigstillelse av prosjekter, overføres anskaffelseskost til annet driftsmiddel og avskrives i takt med forventer levetid. Overføringen vises som avgang i note.

11. HUSLEIEFORPLIKTELSE

Variet Furniture AS har inngått en husleieavtale som strekker seg frem til 2024. Årlig husleiekostnad utgjør tkr 1.338 med tillegg av felleskostnader.

12. ÅRETS SKATTEKOSTNAD

Betalbar skatt fremkommer som følger:

Morselskap

Resultat før skattekostnad	17.499
Årets permanente forskjeller	-544
Endring i midlertidige forskjeller (jfr. note 13)	-16.955

Grunnlag betalbar skatt i mor 0

Skattekostnad

Morselskapet:

Betalbar skatt i mor (Norge)	0
Endring bokført utsatt skatt i mor (Norge) (jfr note 13)	3.730

Sum skattekostnad i mor	<u><u>3.730</u></u>

Konsern:

Skattekostnad i mor (Norge)	3.730
Betalbar skatt i datter (Tyskland)	136
Endring utsatt skatt i datter (Tyskland)	0
Betalbar skatt i datter (Italia)	29
Endring utsatt skatt i datter (Italia)	204

Sum skattekostnad i konsern	<u><u>4.099</u></u>



VARIER FURNITURE AS

NOTER TIL ÅRSREGNSKAPET FOR 2021

(Beløp i tusen kroner)

Betalbar skatt i balansen

Betalbar skatt i mor (Norge)	0
Betalbar skatt i datter (Tyskland)	58
Betalbar skatt i datter (Italia)	193

Sum betalbar skatt i konsernet	251
	=====

13. UTSATT SKATT

Nedenstående oppstilling viser de midlertidige forskjeller mellom bokførte og skattemessige verdier 31. desember 2021 og 2020 som er grunnlag for utsatt skatt/skattefordel på disse tidspunktene.

Videre fremgår endringen i disse forskjellene, samt tilhørende endring i utsatt skatt/skattefordel fra foregående år. Anvendt skattesats er 22 %.

	<u>Midlertidige forskjeller</u>		<u>Endring i</u> <u>midlertidige</u> <u>forskjeller</u>
	<u>31. desember</u>		
<u>Morselskap</u>	<u>2021</u>	<u>2020</u>	
Kundefordringer	-271	-245	26
Varige driftsmidler	-1.790	888	2.678
Garantiavsetning	-650	-631	19
Annen avsetning	-900	-1.800	-900
Fremførbart underskudd	-1.908	-20.686	-18.778
	-----	-----	-----
Grunnlag utsatt skattefordel	-5.519	-22.474	16.955
	=====	=====	=====
Utsatt skattefordel	1.214	4.944	3.730
	=====	=====	=====



VARIER FURNITURE AS

NOTER TIL ÅRSREGNSKAPET FOR 2021

(Beløp i tusen kroner)

<u>Konsern</u>	<u>Midlertidige forskjeller</u> <u>31. desember</u>		<u>Endring i</u> <u>midlertidige</u> <u>forskjeller</u>
	<u>2021</u>	<u>2020</u>	
Utsatt skattefordel i mor (Norge)	1.214	4.944	3.730
Utsatt skattefordel i datter (Tyskland)	0	0	0
Utsatt skattefordel i datter (Italia)	58	90	32
Utsatt skattefordel i konsern	<u>1.272</u>	<u>5.034</u>	<u>3.762</u>

Bokført utsatt skattefordel forutsetter fremtidig positiv inntjening er basert på styrets estimater om fremtidig inntjening hensyntatt et forsiktighetsprinsipp.

14. PANTSTILLELSER OG GARANTIFORPLIKTELSER

Følgende forpliktelser er sikret ved pant:

Netto gjeld til kredittinstitusjoner (konsernkontoordningen kredittlimit mkr 8)	0
Garantiforpliktelser	820
Sum	<u>820</u>

Regnskapsmessig bokført verdi av eiendeler stillet som sikkerhet:

Kundefordringer	12.155
Varelager	2.761
Driftsmidler	1.297
Sum	<u>16.213</u>

15. AKSJER I DATTERSELSKAP

<u>Firma</u>	<u>Forretnings</u> <u>kontor</u>	<u>Eier-</u> <u>andel</u>	<u>Stemme-</u> <u>andel</u>	<u>Egen-</u> <u>kapital</u>	<u>Resultat</u>
Varier Furniture GmbH	Tyskland	100 %	100 %	1.806	334
Varier Furniture srl	Italia	100 %	100 %	732	248

Datterselskapet er vurdert til kostpris i selskapsregnskapet med mindre nedskrivning har vært nødvendig grunnet ikke forbigående verdinedgang. Det har ikke vært nødvendig å foreta nedskrivning av datterselskapene pr. 31. desember 2021.



VARIER FURNITURE AS

NOTER TIL ÅRSREGNSKAPET FOR 2021

(Beløp i tusen kroner)

16. FORDRINGER

Fordringene er vurdert til lavest av pålydende og virkelig verdi, med fradrag for påregnelig tap. Pr. 31. desember 2021 var det gjort avsetning til tap på krav på kundefordringer med tkr 350 i morselskapet og tkr 716 i konsernet.

17. MELLOMVÆRENDE MED SELSKAP I SAMME KONSERN

	Konsern		Morselskap	
	2021	2020	2021	2020
Fordringer				
Langsiktig fordring	4.722	2.810	4.723	2.810
Kundefordringer	0	0	541	2.720
Annen kortsiktig fordring	250	0	250	0
Sum	4.972	2.810	5.514	5.530
Gjeld				
Langsiktig gjeld	6.444	6.444	6.444	6.444
Leverandørgjeld	0	0	2.502	2.047
Sum	6.444	6.444	8.946	8.491

18. VARELAGER

Varelageret er vurdert til laveste verdi av anskaffelseskost og virkelig verdi. Anskaffelseskost er basert på FIFO-prinsippet. Det er ikke foretatt nedskrivning av varelageret for morselskapet eller konsernet pr. 31. desember 2021.

19. BUNDNE BANKINNSKUDD

I morselskapet og i konsernet er bundne midler tkr 619 som i sin helhet er knyttet til skyldig skattetrekk.

Konsernet har et konsernkontosystem. Det betyr at datterselskapenes (med unntak av Italia) kontantbeholdning i realiteten er en fordring på morselskapet, og alle konsernselskapene er solidarisk ansvarlig for trekk konsernet gjør.



VARIER FURNITURE AS

NOTER TIL ÅRSREGNSKAPET FOR 2021

(Beløp i tusen kroner)

Konsernet har ingen trekk i konsernkontoordningen pr. 31. desember 2021. Det er innvilget kreditt med mkr 8. Konsernet har i tillegg utenlandske innskuddskonti, og disse inngår ikke i konsernkontosystemet. Dette er presentert brutto i regnskapet.

20. AKSJEEIERE

Aksjekapitalen består av 171.000 A- aksjer og 9.000 B- aksjer. B- aksjene har ikke stemmerett. Pålydende verdi er kr 120 pr. aksje.

	<u>Eierandel</u>
Varier Holding AS	100 %

21. EGENKAPITAL

Morselskap

	<u>Aksje- kapital</u>	<u>Overkurs</u>	<u>Annen innskutt egenkapital</u>	<u>Annen egenkapital</u>	<u>Sum</u>
Egenkapital 1. januar	21.600	2.400	7.648	-15.864	15.784
Årets resultat	0	0	0	13.769	13.769
	-----	-----	-----	-----	-----
Bokført verdi 31. desember	21.600	2.400	7.648	-2.095	29.553
	=====	=====	=====	=====	=====

Konsern

	<u>Aksje- kapital</u>	<u>Overkurs</u>	<u>Annen innskutt egenkapital</u>	<u>Annen egenkapital</u>	<u>Sum</u>
Egenkapital 1. januar	21.600	2.400	7.648	-16.019	15.629
Årets resultat	0	0	0	13.901	13.901
Omregningsdifferanser	0	0	0	-105	-105
	-----	-----	-----	-----	-----
Bokført verdi 31. desember	21.600	2.400	7.648	-2.223	29.425
	=====	=====	=====	=====	=====

VARIER FURNITURE AS
KONTANTSTRØMOPPSTILLING

	Konsern		Morselskap	
	2021	2020	2021	2020
Kontantstrøm fra operasjonelle aktiviteter:				
Årsresultat	13.901	7.763	13.769	7.161
(Økning) / Reduksjon utsatt skattefordel	3.763	940	3.730	877
Avskrivninger og nedskrivning	6.152	3.270	5.993	3.137
Tap / (Gevinst) avgang driftsmidler	0	-1	0	0
Reduksjon / (Økning) i varelager	-2.554	1.981	-1.889	1.612
Reduksjon / (Økning) i kundefordringer	1.366	-6.787	-74	-7.860
Reduksjon / (Økning) i øvrige kortsiktige fordringer	-3.722	-688	-3.742	-776
Økning / (Reduksjon) i gjeld til kredittinstitusjoner	-554	-5.168	0	-3.009
Økning / (Reduksjon) i leverandørgjeld	-4.372	4.977	-3.534	5.737
Økning / (Reduksjon) øvrig kortsiktig gjeld	929	7.047	508	6.500
Økning / (Reduksjon) øvrig langsiktig gjeld	178	6.612	0	6.444
Økning / (Reduksjon) andre tidsavgrensningsposter	-124	50	0	0
	-----	-----	-----	-----
Netto kontantstrøm fra operasjonelle aktiviteter	14.963	19.996	14.761	19.823
	-----	-----	-----	-----
Kontantstrøm fra investeringsaktiviteter:				
Salg av driftsmidler	0	8	0	0
Kjøp av driftsmidler	-7.649	-3.832	-7.414	-3.732
	-----	-----	-----	-----
Netto kontantstrøm fra investeringsaktiviteter	-7.649	-3.824	-7.414	-3.732
	-----	-----	-----	-----
Kontantstrøm fra finansieringsaktiviteter:				
Økning / (Reduksjon) konvertibelt lån	0	-6.444	0	-6.444
Reduksjon / (Økning) langsiktig fordringer	-1.913	-1.871	-1.913	-1.871
	-----	-----	-----	-----
Netto kontantstrøm fra finansieringsaktiviteter	-1.913	-8.315	-1.913	-8.315
	-----	-----	-----	-----
Netto endring i likvider	5.401	7.857	5.434	7.776
	-----	-----	-----	-----
Beholdning av likvider 1. januar	8.843	986	8.665	889
	-----	-----	-----	-----
Beholdning av likvider 31. desember	14.244	8.843	14.099	8.665
	=====	=====	=====	=====



Til generalforsamlingen i
Varier Furniture AS

UAVHENGIG REVISORS BERETNING FOR 2021

Konklusjon

Vi har revidert Varier Furnitures årsregnskap som består av:

- selskapsregnskapet, som består av balanse pr. 31. desember 2021, resultatregnskap som viser et overskudd på tkr 13.769 og kontantstrømpoppstilling, for regnskapsåret avsluttet pr. denne datoen og noter til årsregnskapet, herunder et sammendrag av viktige regnskapsprinsipper, og
- konsernregnskapet som består av balanse pr. 31. desember 2021, resultatregnskap som viser et overskudd på tkr 13.901 og kontantstrømpoppstilling, for regnskapsåret avsluttet pr. denne datoen og noter til årsregnskapet, herunder et sammendrag av viktige regnskapsprinsipper.

Etter vår mening

- oppfyller årsregnskapet gjeldende lovkrav,
- gir selskapsregnskapet et rettviseende bilde av selskapets finansielle stilling pr. 31. desember 2021 og av dets resultater og kontantstrømmer for regnskapsåret avsluttet pr. denne datoen i samsvar med regnskapslovens regler og god regnskapsskikk i Norge, og
- gir konsernregnskapet et rettviseende bilde av konsernets finansielle stilling pr. 31. desember 2021 og av dets resultater og kontantstrømmer for regnskapsåret avsluttet pr. denne datoen i samsvar med regnskapslovens regler og god regnskapsskikk i Norge.

Grunnlag for konklusjonen

Vi har gjennomført revisjonen i samsvar med de internasjonale revisjonsstandardene International Standards on Auditing (ISA-ene). Våre oppgaver og plikter i henhold til disse standardene er beskrevet nedenfor under Revisors oppgaver og plikter ved revisjonen av årsregnskapet. Vi er uavhengige av selskapet og konsernet slik det kreves i lov, forskrift og International Code of Ethics for Professional Accountants (inkludert internasjonale uavhengighetsstandarder) utstedt av the International Ethics Standards Board for Accountants (IESBA-reglene), og vi har overholdt våre øvrige etiske forpliktelser i samsvar med disse kravene. Innhentet revisjonsbevis er etter vår vurdering tilstrekkelig og hensiktsmessig som grunnlag for vår konklusjon.

BakerTilly Grimsrud & Co., Foretaksregisteret 948 315 963 MVA, trading as Baker Tilly is a member of the global network of Baker Tilly International Ltd., the members of which are separate and independent legal entities.

Member of The Norwegian Institute of Public Accountants



Øvrig informasjon

Styret og daglig leder (ledelsen) er ansvarlige for informasjonen i årsberetningen. Vår konklusjon om årsregnskapet ovenfor dekker ikke informasjonen i årsberetningen.

I forbindelse med revisjonen av årsregnskapet er det vår oppgave å lese årsberetningen. Formålet er å vurdere hvorvidt det foreligger vesentlig inkonsistens mellom årsberetningen og årsregnskapet og den kunnskap vi har opparbeidet oss under revisjonen av årsregnskapet, eller hvorvidt informasjon i årsberetningen ellers fremstår som vesentlig feil. Vi har plikt til å rapportere dersom årsberetningen fremstår som vesentlig feil. Vi har ingenting å rapportere i så henseende.

Basert på kunnskapen vi har opparbeidet oss i revisjonen, mener vi at årsberetningen

- er konsistent med årsregnskapet og
- inneholder de opplysninger som skal gis i henhold til gjeldende lovkrav.

Ledelsens ansvar for årsregnskapet

Ledelsen er ansvarlig for å utarbeide årsregnskapet og for at det gir et rettviseende bilde i samsvar med regnskapslovens regler og god regnskapsskikk i Norge. Ledelsen er også ansvarlig for slik intern kontroll som den finner nødvendig for å kunne utarbeide et årsregnskap som ikke inneholder vesentlig feilinformasjon, hverken som følge av misligheter eller utilsiktede feil.

Ved utarbeidelsen av årsregnskapet må ledelsen ta standpunkt til selskapets og konsernets evne til fortsatt drift og opplyse om forhold av betydning for fortsatt drift. Forutsetningen om fortsatt drift skal legges til grunn for årsregnskapet så lenge det ikke er sannsynlig at virksomheten vil bli avvirket.

Revisors oppgaver og plikter ved revisjonen av årsregnskapet

Vårt mål er å oppnå betryggende sikkerhet for at årsregnskapet som helhet ikke inneholder vesentlig feilinformasjon, hverken som følge av misligheter eller utilsiktede feil, og å avgi en revisjonsberetning som inneholder vår konklusjon. Betryggende sikkerhet er en høy grad av sikkerhet, men ingen garanti for at en revisjon utført i samsvar med ISA-ene, alltid vil avdekke vesentlig feilinformasjon som eksisterer. Feilinformasjon kan oppstå som følge av misligheter eller utilsiktet feil. Feilinformasjon blir vurdert som vesentlig dersom den enkeltvis eller samlet med rimelighet kan forventes å påvirke økonomiske beslutninger som brukerne foretar basert på årsregnskapet.

For videre beskrivelse av revisors oppgaver og plikter vises det til <https://revisorforeningen.no/revisjonsberetninger>

Baker Tilly Gimsrud & Co.


Kåre Bostrøm
Statsautorisert revisor

Oslo, 21. april 2022