



## ÅRSREGNSKAPET FOR REGNSKAPSÅRET 2021 - GENERELL INFORMASJON

### Enheten

Organisasjonsnummer: 986 364 080  
Organisasjonsform: Aksjeselskap  
Foretaksnavn: STAVANGER HELSEFORSKNING AS  
Forretningsadresse: Jan Johnsens gate 5  
4011 STAVANGER

### Regnskapsår

Årsregnskapets periode: 01.01.2021 - 31.12.2021

### Konsern

Morselskap i konsern: Nei

### Regnskapsregler

Regler for små foretak benyttet: Ja  
Benyttet ved utarbeidelsen av årsregnskapet til selskapet: Regnskapslovens alminnelige regler

### Årsregnskapet fastsatt av kompetent organ

Bekreftet av representant for selskapet: Antonija Macura  
Dato for fastsettelse av årsregnskapet: 22.06.2022

### Grunnlag for avgivelse

År 2021: Årsregnskapet er elektronisk innlevert  
År 2020: Tall er hentet fra elektronisk innlevert årsregnskap fra 2021

*Det er ikke krav til at årsregnskapet m.v. som sendes til Regnskapsregisteret er undertegnet. Kontrollen på at dette er utført ligger hos revisor/enhetens øverste organ. Sikkerheten ivaretas ved at innsender har rolle/rettighet for innsending av årsregnskapet via Altinn, og ved at det bekreftes at årsregnskapet er fastsatt av kompetent organ.*

Brønnøysundregistrene, 07.07.2023



### Resultatregnskap

Beløp i: NOK	Note	2021	2020
<b>RESULTATREGNSKAP</b>			
<b>Inntekter</b>			
Salgsinntekt	1	1 956 491	3 525 712
Annen driftsinntekt		1 691 105	1 708 461
<b>Sum inntekter</b>		<b>3 647 596</b>	<b>5 234 173</b>
<b>Kostnader</b>			
Varekostnad	1	1 362 692	2 871 908
Lønnskostnad	2,3	1 701 634	1 722 753
Avskrivning på varige driftsmidler	4	15 012	30 046
Annen driftskostnad	2	545 482	488 002
<b>Sum kostnader</b>		<b>3 624 820</b>	<b>5 112 709</b>
<b>Driftsresultat</b>		<b>22 776</b>	<b>121 465</b>
<b>Finansinntekter og finanskostnader</b>			
Annen renteinntekt		2 144 268	2 665 717
Annen finansinntekt		103	
<b>Sum finansinntekter</b>		<b>2 144 371</b>	<b>2 665 717</b>
Nedskr. av andre finansielle oml. midler	5	-1 081 323	872 522
Annen rentekostnad		419 191	412 932
Annen finanskostnad		917 592	130 421
<b>Sum finanskostnader</b>		<b>255 460</b>	<b>1 415 875</b>
<b>Netto finans</b>		<b>1 888 911</b>	<b>1 249 842</b>
<b>Ordinært resultat før skattekostnad</b>		<b>1 911 687</b>	<b>1 371 307</b>
Skattekostnad på ordinært resultat	6,7	185 783	496 506
<b>Ordinært resultat etter skattekostnad</b>		<b>1 725 904</b>	<b>874 801</b>
<b>Årsresultat</b>		<b>1 725 904</b>	<b>874 801</b>
<b>Årsresultat etter minoritetsinteresser</b>		<b>1 725 904</b>	<b>874 801</b>
<b>Overføringer og disponeringer</b>			



## Resultatregnskap

<b>Beløp i: NOK</b>	<b>Note</b>	<b>2021</b>	<b>2020</b>
Overføringer annen egenkapital		1 725 904	874 801
<b>Sum overføringer og disponeringer</b>		<b>1 725 904</b>	<b>874 801</b>



## Balanse

Beløp i: NOK	Note	2021	2020
<b>BALANSE - EIENDELER</b>			
<b>Anleggsmidler</b>			
<b>Immaterielle eiendeler</b>			
<b>Varige driftsmidler</b>			
Driftsløsøre, inventar, verktøy, kontorm.	4		15 012
<b>Sum varige driftsmidler</b>			<b>15 012</b>
<b>Sum anleggsmidler</b>		<b>0</b>	<b>15 012</b>
<b>Omløpsmidler</b>			
<b>Varer</b>			
<b>Fordringer</b>			
Kundefordringer		1 671 901	956 593
Andre fordringer		34 346	91 778
<b>Sum fordringer</b>		<b>1 706 246</b>	<b>1 048 371</b>
<b>Investeringer</b>			
Markedsbaserte finansielle plasseringer	5,8,9	106 404 390	84 407 068
Andre markedsbaserte finansielle instrumenter	8	3 781 484	9 951 562
<b>Sum investeringer</b>		<b>110 185 874</b>	<b>94 358 630</b>
<b>Bankinnskudd, kontanter og lignende</b>			
Bankinnskudd, kontanter o.l.	8	15 641 998	18 908 427
<b>Sum bankinnskudd, kontanter og lignende</b>		<b>15 641 998</b>	<b>18 908 427</b>
<b>Sum omløpsmidler</b>		<b>127 534 118</b>	<b>114 315 428</b>
<b>SUM EIENDELER</b>		<b>127 534 118</b>	<b>114 330 440</b>

## BALANSE - EGENKAPITAL OG GJELD

### Egenkapital

#### Innskutt egenkapital



## Balanse

<b>Beløp i: NOK</b>	<b>Note</b>	<b>2021</b>	<b>2020</b>
Selskapskapital	10,11	500 000	500 000
Overkurs	11	825 240	825 240
<b>Sum innskutt egenkapital</b>		<b>1 325 240</b>	<b>1 325 240</b>
<b>Opptjent egenkapital</b>			
Annen egenkapital	11	5 078 458	3 352 554
<b>Sum opptjent egenkapital</b>		<b>5 078 458</b>	<b>3 352 554</b>
<b>Sum egenkapital</b>		<b>6 403 698</b>	<b>4 677 794</b>
<b>Sum langsiktig gjeld</b>		<b>0</b>	<b>0</b>
<b>Kortsiktig gjeld</b>			
Leverandørgjeld		6 118 754	2 812 866
Betalbar skatt		185 783	496 506
Skyldig offentlige avgifter		211 655	390 148
Annen kortsiktig gjeld	8,12	114 614 229	105 953 127
<b>Sum kortsiktig gjeld</b>		<b>121 130 420</b>	<b>109 652 647</b>
<b>Sum gjeld</b>		<b>121 130 420</b>	<b>109 652 647</b>
<b>SUM EGENKAPITAL OG GJELD</b>		<b>127 534 118</b>	<b>114 330 440</b>



## Brønnøysundregistrene

### ÅRSREGNSKAP FOR REGNSKAPSÅRET 2021 - GENERELL INFORMASJON

Journalnummer: 2022 927332

#### Enheten

Organisasjonsnummer: 986 364 080  
Organisasjonsform: Aksjeselskap  
Foretaksnavn: STAVANGER HELSEFORSKNING AS  
Forretningsadresse: Jan Johnsens gate 5  
4011 STAVANGER

#### Regnskapsår

Årsregnskapets periode: 01.01.2021 - 31.12.2021

#### Konsern

Morselskap i konsern: Nei

#### Regnskapsregler

Regler for små foretak benyttet: Ja  
Benyttet ved utarbeidelsen av  
årsregnskapet til selskapet: Regnskapslovens alminnelige regler

#### Årsregnskapet fastsatt av kompetent organ

Bekreftet av representant for selskapet: Antonija Macura  
Dato for fastsettelse av årsregnskapet: 22.06.2022

#### Revisjon

Årsregnskapet er utarbeidet av ekstern  
autorisert regnskapsfører: Ja  
Ekstern autorisert regnskapsfører har i  
løpet av regnskapsåret bistått ved den  
løpende regnskapsføringen eller utført  
andre tjenester for selskapet enn å  
utarbeide årsregnskapet: Ja

#### Grunnlag for avgivelse

År 2021: Årsregnskap er elektronisk innlevert.  
År 2020: Tall er hentet fra elektronisk innlevert årsregnskap fra 2021.

*Det er ikke krav til at årsregnskapet m.v. som sendes til Regnskapsregisteret er undertegnet. Kontrollen på at dette er utført ligger hos revisor/enhetens øverste organ. Sikkerheten ivaretas ved at innsender har rolle/rettighet for innsending av årsregnskapet via Altinn, og ved at det bekreftes at årsregnskapet er fastsatt av kompetent organ.*

Brønnøysundregistrene, 17.09.2022

---

Brønnøysundregistrene  
Postadresse: Postboks 900, 8910 Brønnøysund  
Telefon: 75 00 75 00  
E-post: firmapost@brreg.no Internett: www.brreg.no  
Organisasjonsnummer: 974 760 673



Organisasjonsnr: 986 364 080  
STAVANGER HELSEFORSKNING AS

## RESULTATREGNSKAP

<b>Beløp i: NOK</b>	<b>Note</b>	<b>2021</b>	<b>2020</b>
<b>RESULTATREGNSKAP</b>			
<b>Inntekter</b>			
Salgsinntekt	1	1 956 491	3 525 712
Annen driftsinntekt		1 691 105	1 708 461
<b>Sum inntekter</b>		<b>3 647 596</b>	<b>5 234 173</b>
<b>Kostnader</b>			
Varekostnad	1	1 362 692	2 871 908
Lønnskostnad	2,3	1 701 634	1 722 753
Avskrivning på varige driftsmidler	4	15 012	30 046
Annen driftskostnad	2	545 482	488 002
<b>Sum kostnader</b>		<b>3 624 820</b>	<b>5 112 709</b>
<b>Driftsresultat</b>		<b>22 776</b>	<b>121 465</b>
<b>Finansinntekter og finanskostnader</b>			
Annen renteinntekt		2 144 268	2 665 717
Annen finansinntekt		103	
<b>Sum finansinntekter</b>		<b>2 144 371</b>	<b>2 665 717</b>
Nedskr. av andre finansielle oml. midler	5	-1 081 323	872 522
Annen rentekostnad		419 191	412 932
Annen finanskostnad		917 592	130 421
<b>Sum finanskostnader</b>		<b>255 460</b>	<b>1 415 875</b>
<b>Netto finans</b>		<b>1 888 911</b>	<b>1 249 842</b>
<b>Ordinært resultat før skattekostnad</b>			
Skattekostnad på ordinært resultat	6,7	185 783	496 506
<b>Ordinært resultat etter skattekostnad</b>		<b>1 725 904</b>	<b>874 801</b>
<b>Årsresultat</b>		<b>1 725 904</b>	<b>874 801</b>
<b>Årsresultat etter minoritetsinteresser</b>		<b>1 725 904</b>	<b>874 801</b>
<b>Overføringer og disponeringer</b>			
Overføringer annen egenkapital		1 725 904	874 801
<b>Sum overføringer og disponeringer</b>		<b>1 725 904</b>	<b>874 801</b>



Organisasjonsnr: 986 364 080  
STAVANGER HELSEFORSKNING AS

## BALANSE

Beløp i: NOK

Note	2021	2020
------	------	------

### BALANSE - EIENDELER

#### Anleggsmidler Immaterielle eiendeler

#### Varige driftsmidler

Driftsløsøre, inventar, verktøy, kontorm.	4		15 012
<b>Sum varige driftsmidler</b>			<b>15 012</b>

<b>Sum anleggsmidler</b>		<b>0</b>	<b>15 012</b>
--------------------------	--	----------	---------------

#### Omløpsmidler

#### Varer

#### Fordringer

Kundefordringer		1 671 901	956 593
Andre fordringer		34 346	91 778
<b>Sum fordringer</b>		<b>1 706 246</b>	<b>1 048 371</b>

#### Investeringer

Markedsbaserte finansielle plasseringer	5,8,9	106 404 390	84 407 068
Andre markedsbaserte finansielle instrumenter	8	3 781 484	9 951 562
<b>Sum investeringer</b>		<b>110 185 874</b>	<b>94 358 630</b>

#### Bankinnskudd, kontanter og lignende

Bankinnskudd, kontanter o. l.	8	15 641 998	18 908 427
<b>Sum bankinnskudd, kontanter og lignende</b>		<b>15 641 998</b>	<b>18 908 427</b>

<b>Sum omløpsmidler</b>		<b>127 534 118</b>	<b>114 315 428</b>
-------------------------	--	--------------------	--------------------

<b>SUM EIENDELER</b>		<b>127 534 118</b>	<b>114 330 440</b>
----------------------	--	--------------------	--------------------

### BALANSE - EGENKAPITAL OG GJELD

#### Egenkapital

#### Innskutt egenkapital

Selskapskapital	10,11	500 000	500 000
Overkurs	11	825 240	825 240
<b>Sum innskutt egenkapital</b>		<b>1 325 240</b>	<b>1 325 240</b>

#### Opptjent egenkapital

Annen egenkapital	11	5 078 458	3 352 554
-------------------	----	-----------	-----------



<b>Sum opptjent egenkapital</b>	<b>5 078 458</b>	<b>3 352 554</b>
<b>Sum egenkapital</b>	<b>6 403 698</b>	<b>4 677 794</b>
<b>Sum langsiktig gjeld</b>	<b>0</b>	<b>0</b>
<b>Kortsiktig gjeld</b>		
Leverandørgjeld	6 118 754	2 812 866
Betalbar skatt	185 783	496 506
Skyldig offentlige avgifter	211 655	390 148
Annen kortsiktig gjeld 8,12	114 614 229	105 953 127
<b>Sum kortsiktig gjeld</b>	<b>121 130 420</b>	<b>109 652 647</b>
<b>Sum gjeld</b>	<b>121 130 420</b>	<b>109 652 647</b>
<b>SUM EGENKAPITAL OG GJELD</b>	<b>127 534 118</b>	<b>114 330 440</b>



Organisasjonsnr: 986 364 080  
STAVANGER HELSEFORSKNING AS

NOTEOPPLYSNINGER - SELSKAP - alle poster oppgitt i hele tall

## Note

Antall årsverk i regnskapsåret  
2.00

<u>Sum</u>	<u>Beløp</u>
<u>Balanseført verdi 31.12.</u>	<u>Varige driftsmidler Immaterielle eiend.</u>

## Konsernregnskap

Morselskapet sitt navn

Forretningskontor for morselskapet

Begrunnelse for at datterselskap er utelatt fra konsolideringen

Konsern, tilknyttet selskap m.v. - fordringer og gjeld

## Fordringer

<u>Samlet beløp - tilknyttet selskap</u>	<u>Årets</u>	<u>Fjorårets</u>
--	--------------	------------------

<u>Samlet beløp - foretak i samme konsern</u>	<u>Årets</u>	<u>Fjorårets</u>
---	--------------	------------------

<u>Samlet beløp - foretak i samme konsern</u>	<u>Årets</u>	<u>Fjorårets</u>
---	--------------	------------------

<u>Samlet beløp - felles kontrollert virksomhet</u>	<u>Årets</u>	<u>Fjorårets</u>
---	--------------	------------------

<u>Pantstillelse</u>	<u>Beløp</u>
----------------------	--------------

<u>Beholdning av egne aksjer</u>	<u>Antall</u>	<u>Pålydende</u>	<u>Andel av aksjek.</u>
----------------------------------	---------------	------------------	-------------------------



**Note**

**Lån og sikkerhetsstillelse til medlemmer**

Er det gitt lån eller sikkerhetsstillelse til ledende personer: Nei

Opplysninger om:

Medlemmer av:

Mer om lån og sikkerhetsstillelse

**Note**

**Noteopplysninger ut over minimumskravene for små foretak**

Fullstendige noteopplysninger fremkommer av vedlagte PDF-dokument



KPMG AS  
Forusparken 2  
Postboks 57  
4064 Stavanger

Telephone +47 45 40 40 63  
Fax  
Internet www.kpmg.no  
Enterprise 935 174 627 MVA

Til generalforsamlingen i Stavanger Helseforskning AS

## Uavhengig revisors beretning

### Konklusjon

Vi har revidert Stavanger Helseforskning AS' årsregnskap som består av balanse per 31. desember 2021, resultatregnskap for regnskapsåret avsluttet per denne datoen og noter til årsregnskapet, herunder et sammendrag av viktige regnskapsprinsipper.

Etter vår mening

- oppfyller årsregnskapet gjeldende lovkrav, og
- gir årsregnskapet et rettviseende bilde av selskapets finansielle stilling per 31. desember 2021, og av dets resultater for regnskapsåret avsluttet per denne datoen i samsvar med regnskapslovens regler og god regnskapsskikk i Norge.

### Grunnlag for konklusjonen

Vi har gjennomført revisjonen i samsvar med de internasjonale revisjonsstandardene International Standards on Auditing (ISA-ene). Våre oppgaver og plikter i henhold til disse standardene er beskrevet nedenfor under *Revisors oppgaver og plikter ved revisjonen av årsregnskapet*. Vi er uavhengige av selskapet slik det kreves i lov, forskrift og International Code of Ethics for Professional Accountants (inkludert internasjonale uavhengighetsstandarder) utstedt av the International Ethics Standards Board for Accountants (IESBA-reglene), og vi har overholdt våre øvrige etiske forpliktelser i samsvar med disse kravene. Innhentet revisjonsbevis er etter vår vurdering tilstrekkelig og hensiktsmessig som grunnlag for vår konklusjon.

### Styrets og daglig leders ansvar for årsregnskapet

Styret og daglig leder (ledelsen) er ansvarlige for å utarbeide årsregnskapet og for at det gir et rettviseende bilde i samsvar med regnskapslovens regler og god regnskapsskikk i Norge. Ledelsen er også ansvarlig for slik internkontroll som den finner nødvendig for å kunne utarbeide et årsregnskap som ikke inneholder vesentlig feilinformasjon, verken som følge av misligheter eller utilsiktede feil.

Ved utarbeidelsen av årsregnskapet må ledelsen ta standpunkt til selskapets evne til fortsatt drift og opplyse om forhold av betydning for fortsatt drift. Forutsetningen om fortsatt drift skal legges til grunn for årsregnskapet så lenge det ikke er sannsynlig at virksomheten vil bli avvirket.

### Revisors oppgaver og plikter ved revisjonen av årsregnskapet

Vårt mål er å oppnå betryggende sikkerhet for at årsregnskapet som helhet ikke inneholder vesentlig feilinformasjon, verken som følge av misligheter eller utilsiktede feil, og å avgi en revisjonsberetning som inneholder vår konklusjon. Betryggende sikkerhet er en høy grad av sikkerhet, men ingen garanti for at en revisjon utført i samsvar med ISA-ene, alltid vil avdekke vesentlig feilinformasjon som eksisterer. Feilinformasjon kan oppstå som følge av misligheter eller utilsiktede feil. Feilinformasjon blir vurdert som vesentlig dersom den enkeltvis eller samlet med rimelighet kan forventes å påvirke økonomiske beslutninger som brukerne foretar basert på årsregnskapet.

Som del av en revisjon i samsvar med ISA-ene, utøver vi profesjonelt skjønn og utviser profesjonell skepsis gjennom hele revisjonen. I tillegg:

- identifiserer og vurderer vi risikoen for vesentlig feilinformasjon i regnskapet, enten det skyldes misligheter eller utilsiktede feil. Vi utformer og gjennomfører revisjonshandlinger for å håndtere slike risikoer, og innhenter revisjonsbevis som er tilstrekkelig og hensiktsmessig som grunnlag for vår konklusjon. Risikoen for at vesentlig feilinformasjon som følge av misligheter ikke blir

#### Offices in:

KPMG AS, a Norwegian limited liability company and member firm of the KPMG network of independent member firms affiliated with KPMG International Cooperative ("KPMG International"), a Swiss entity.

Statsautoriserte revisorer - medlemmer av Den norske Revisorforening

Oslo	Elverum	Mo i Rana	Stord
Alta	Finnsnes	Molde	Straume
Arendal	Hamar	Skien	Tromsø
Bergen	Haugesund	Sandefjord	Trondheim
Bodo	Knaresund	Sandnessjøen	Tynset
Drammen	Kristiansand	Stavanger	Ålesund

Penneo Dokumentnøkkel: H51ZE-3YEBS-0086C-MHUG6-032HV-LOKSP



Uavhengig revisors beretning – Stavanger Helseforskning AS

avdekket, er høyere enn for feilinformasjon som skyldes utilsiktede feil, siden misligheter kan innebære samarbeid, forfalskning, bevisste utelatelser, uriktige fremstillinger eller overstyring av internkontroll.

- opparbeider vi oss en forståelse av den interne kontroll som er relevant for revisjonen, for å utforme revisjonshandlinger som er hensiktsmessige etter omstendighetene, men ikke for å gi uttrykk for en mening om effektiviteten av selskapets interne kontroll.
- evaluerer vi om de anvendte regnskapsprinsippene er hensiktsmessige og om regnskapestimatene og tilhørende noteopplysninger utarbeidet av ledelsen er rimelige.
- konkluderer vi på hensiktsmessigheten av ledelsens bruk av fortsatt drift-forutsetningen ved avleggelsen av årsregnskapet, basert på innhentede revisjonsbevis, og hvorvidt det foreligger vesentlig usikkerhet knyttet til hendelser eller forhold som kan skape tvil av betydning om selskapets evne til fortsatt drift. Dersom vi konkluderer med at det eksisterer vesentlig usikkerhet, kreves det at vi i revisjonsberetningen henleder oppmerksomheten på tilleggsopplysningene i årsregnskapet, eller, dersom slike tilleggsopplysninger ikke er tilstrekkelige, at vi modifiserer vår konklusjon. Våre konklusjoner er basert på revisjonsbevis innhentet inntil datoen for revisjonsberetningen. Etterfølgende hendelser eller forhold kan imidlertid medføre at selskapet ikke fortsetter driften.
- evaluerer vi den samlede presentasjonen, strukturen og innholdet i årsregnskapet, inkludert tilleggsopplysningene, og hvorvidt årsregnskapet gir uttrykk for de underliggende transaksjonene og hendelsene på en måte som gir et rettviseende bilde.

Vi kommuniserer med styret blant annet om det planlagte omfanget av revisjonen og til hvilken tid revisjonsarbeidet skal utføres. Vi utveksler også informasjon om forhold av betydning som vi har avdekket i løpet av revisjonen, herunder om eventuelle svakheter av betydning i den interne kontrollen.

Stavanger, 8. september 2022  
KPMG AS

Monica Rosnes  
Statsautorisert revisor  
(elektronisk signert)

Penneo Dokumentnøkkel: H51ZE-3YEB5-0086C-MHUG6-032HV-LOKSP



# PENNEO

Signaturene i dette dokumentet er juridisk bindende. Dokument signert med "Penneo"™ - sikker digital signatur.  
De signerende parter sin identitet er registrert, og er listet nedenfor.

"Med min signatur bekrefter jeg alle datoer og innholdet i dette dokument."

## Monica Roth Rosnes

Partner

På vegne av: KPMG AS

Serienummer: 9578-5997-4-231508

IP: 80.232.xxx.xxx

2022-09-08 17:41:05 UTC



Penneo Dokumentnøkkel: H5TZE-3YEB5-0086C-MHUG6-032HV-LOKSP

Dokumentet er signert digitalt, med **Penneo.com**. Alle digitale signatur-data i dokumentet er sikret og validert av den datamaskin-utregnede hash-verdien av det opprinnelige dokument. Dokumentet er låst og tids-stemplet med et sertifikat fra en betrodd tredjepart. All kryptografisk bevis er integrert i denne PDF, for fremtidig validering (hvis nødvendig).

### Hvordan bekrefter at dette dokumentet er originalen?

Dokumentet er beskyttet av ett Adobe CDS sertifikat. Når du åpner dokumentet i

Adobe Reader, skal du kunne se at dokumentet er sertifisert av **Penneo e-signature service <penneo@penneo.com>**. Dette garanterer at innholdet i dokumentet ikke har blitt endret.

Det er lett å kontrollere de kryptografiske beviser som er lokalisert inne i dokumentet, med Penneo validator - <https://penneo.com/validate>



**Årsregnskap 2021  
for  
Stavanger Helseforskning AS**

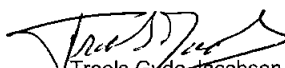
**Utarbeidet av:**  
SpareBank1 SR-Bank ForretningsPartner AS  
Autorisert regnskapsførerselskap  
Christen Tranes gate 35  
4007 STAVANGER



## Stavanger Helseforskning AS


## Balanse pr. 31.12.2021

	Note	31.12.2021	31.12.2020
<b>EIENDELER</b>			
<b>ANLEGGSMIDLER</b>			
<b>Varige driftsmidler</b>			
Driftsløsøre, inventar, verktøy, kontorm.	4	0	15 012
<b>Sum varige driftsmidler</b>		<b>0</b>	<b>15 012</b>
<b>SUM ANLEGGSMIDLER</b>		<b>0</b>	<b>15 012</b>
<b>OMLØPSMIDLER</b>			
<b>Fordringer</b>			
Kundefordringer		1 671 901	956 593
Andre fordringer		34 346	91 778
<b>Sum fordringer</b>		<b>1 706 246</b>	<b>1 048 371</b>
<b>Investeringer</b>			
Markedsbaserte finansielle plasseringer	5,8,9	106 404 390	84 407 068
Andre markedsbaserte finansielle instr.	8	3 781 484	9 951 562
<b>Sum investeringer</b>		<b>110 185 874</b>	<b>94 358 630</b>
Bankinnskudd, kontanter o.l.	8	15 641 998	18 908 427
<b>SUM OMLØPSMIDLER</b>		<b>127 534 118</b>	<b>114 315 428</b>
<b>SUM EIENDELER</b>		<b>127 534 118</b>	<b>114 330 440</b>
<b>EGENKAPITAL OG GJELD</b>			
<b>EGENKAPITAL</b>			
<b>Innskutt egenkapital</b>			
Selskapskapital	10,11	500 000	500 000
Overkurs	11	825 240	825 240
<b>Sum innskutt egenkapital</b>		<b>1 325 240</b>	<b>1 325 240</b>
<b>Opptjent egenkapital</b>			
Annen egenkapital	11	5 078 458	3 352 554
<b>Sum opptjent egenkapital</b>		<b>5 078 458</b>	<b>3 352 554</b>
<b>SUM EGENKAPITAL</b>		<b>6 403 698</b>	<b>4 677 794</b>
<b>GJELD</b>			
<b>KORTSIKTIG GJELD</b>			
Leverandørgjeld		6 118 754	2 812 866
Betalbar skatt		185 783	496 506
Skyldig offentlige avgifter		211 655	390 148
Annen kortsiktig gjeld	8,12	114 614 229	105 953 127
<b>SUM KORTSIKTIG GJELD</b>		<b>121 130 420</b>	<b>109 652 647</b>
<b>SUM GJELD</b>		<b>121 130 420</b>	<b>109 652 647</b>
<b>SUM EGENKAPITAL OG GJELD</b>		<b>127 534 118</b>	<b>114 330 440</b>

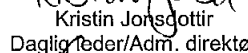
  
Troels Gyde Jacobsen  
Styreleder

  
Steinar Sjørgensen  
Styremedlem

Stavanger, 22.06.22

  
Svein Skeie  
Nestleder

  
Tor Albert Ersdal  
Styremedlem

  
Kristin Jonsdottir  
Daglig leder/Adm. direktør

  
Susanne Cajsja Christina Gitlesen  
Styremedlem



## Stavanger Helseforskning AS

### Noter 2021

#### Note 1 - Transaksjoner med nærstående parter

Selskapets transaksjoner med nærstående parter: 2021 2020

##### Salg av tjenester:

Helse Stavanger HF	631 649	306 071
Norce Innovation AS	0	0
Universitetet i Stavanger	354 822	113 407

##### Kjøp av varer og tjenester:

Helse Stavanger HF	14 336 365	20 230 621
Norce Innovation AS	0	0
Universitetet i Stavanger	1 059 956	387 482

Innkjøpet i forbindelse med fondprosjekter er balanseført.

#### Note 2 - Lønnskostnad, ansatte, godtgjørelser

Gjennomsnittlig antall årsverk i regnskapsåret er 2.

Spesifikasjon av lønnskostnader	I år	I fjor
Lønn	1 051 991	1 137 745
Arbeidsgiveravgift	176 044	202 302
Pensjonskostnader	196 545	363 682
Andre lønnsrelaterte ytelser	277 056	19 024
<b>Totalt</b>	<b>1 701 634</b>	<b>1 722 753</b>

#### Ytelser til ledende personer og revisor

	Lønn	Annen godtgjørelse	Sum
Styremedlemmer	12 000	0	12 000

Daglig leder har midlertidig engasjement for selskapet, 40% av sitt stilling i SUS. Det er avsatt 250.000 kr. for perioden 01.06.2021-31.12.2021.

Daglig leder og styrets leder har ikke avtale om bonus eller etterlønn ved fratreden.

Kostnadsført honorar til revisor, eksklusiv merverdiavgift, fordeler seg som følger:

Lovpålagt revisjon	40 047
Skatterådgivning	
Andre tjenester	
<b>Samlet honorar til revisor</b>	<b>40 047</b>



Stavanger Helseforskning AS

## Noter 2021

### Note 6 - Spesifikasjon av årets skattegrunnlag:

#### Spesifikasjon av årets skattegrunnlag:

Resultat før skattekostnader	1 911 687
+ Permanente og andre forskjeller	11 542
+ Endring i midlertidige forskjeller	-1 078 762
<b>= Inntekt</b>	<b>844 467</b>

#### Spesifikasjon av årets skattekostnad:

Beregnet skatt av årets resultat	185 783
<b>= Sum betalbar skatt</b>	<b>185 783</b>
+/- Endring i utsatt skatt / utsatt skattefordel	0
<b>= Ordinær skattekostnad</b>	<b>185 783</b>
Skattesats i inntektsåret	22

#### Betalbar skatt i balansen består av

Sum betalbar skatt	185 783
<b>= Betalbar skatt i balansen</b>	<b>185 783</b>

### Note 7 - Spesifikasjon av midlertidige forskjeller

#### Utsatt skatt/utsatt skattefordel

	2021	2020
+ Driftsmidler inkl. goodwill	-36 097	-33 537
+ Andre forskjeller	-1 563 626	-2 644 948
<b>= Grunnlag utsatt skatt</b>	<b>-1 599 723</b>	<b>-2 678 485</b>
<b>Utsatt skatt</b>	<b>0</b>	<b>0</b>
Negativt grunnlag utsatt skatt	1 599 723	2 678 485
<b>= Grunnlag utsatt skattefordel</b>	<b>1 599 723</b>	<b>2 678 485</b>
<b>Utsatt skattefordel</b>	<b>351 939</b>	<b>589 267</b>
Grunnlag ikke bokført utsatt skattefordel	1 599 723	2 678 486
<b>Ikke bokført utsatt skattefordel</b>	<b>351 939</b>	<b>589 267</b>
<b>Bokført utsatt skattefordel</b>	<b>0</b>	<b>0</b>



Stavanger Helseforskning AS

## Noter 2021

### Note 11 - Egenkapital

	Aksjekapital / selskapskapital	Overkurs	Annen egenkapital	Sum egenkapital
Pr 1.1.	500 000	825 240	3 352 554	4 677 794
+Fra årets resultat			1 725 904	1 725 904
<b>Pr 31.12.</b>	<b>500 000</b>	<b>825 240</b>	<b>5 078 458</b>	<b>6 403 698</b>

### Note 12 - Annen kortsiktig gjeld

Posten annen kortsiktig gjeld består av:

	I år	I fjor
Forskudd fra kunder	4 306 271	3 730 095
Lønn og feriepenger	51 466	139 616
Påløpte kostnader	262 000	12 000
Annen kortsiktig gjeld	0	0
Skyldige fondsmidler	109 994 492	102 071 416
<b>Totalt</b>	<b>114 614 229</b>	<b>105 953 127</b>



Stavanger Helseforskning AS

## Noter 2021

### Regnskapsprinsipper:

Årsregnskapet er satt opp i samsvar med regnskapsloven og god regnskapsskikk. Selskapet har videre fulgt relevante bestemmelser i Norsk Regnskaps Standard utarbeidet av Norsk Regnskaps Stiftelse.

De regnskapsprinsipper som er gjengitt i regnskapslovens kap. 4 om grunnleggende prinsipper og god regnskapsskikk og kap. 5 om vurderingsregler er ikke gjengitt i denne innledende noten om regnskapsprinsipper dersom det ikke foreligger forhold ved regnskapsposten eller prinsippene og vurderingsreglene som fordrer en presisering (valgadgang mv).

Unntaksreglene i regnskapsloven for små foretak er anvendt der annet ikke er angitt spesielt.

### Presiseringer mht regnskapsprinsipper:

#### Anleggsmidler

Lineære avskrivninger over driftsmidlenes forventede økonomiske levetid er lagt til grunn ved beregning av avskrivningsbeløp.

#### Inntekt- og kostnadsføringstidspunkt - sammenstilling

Selskapets salgsinntekter består av administrasjonshonorar for prosjektledelse, konsultasjoner utført av egne ansatte, samt videresalg av varer og tjenester i prosjekter selskapet administrerer for andre. Administrasjonshonorar inntektsføres i den perioden tjenesten er utført og inntekten anses opptjent i henhold til kontrakt. Konsultasjoner regnskapsføres i perioden konsultasjonen er utført. Inntekter fra videresalg av varer og tjenester i prosjekter selskapet administrerer for andre regnskapsføres i takt med at den aktuelle kostnaden påløper.

#### Investering i markedsbaserte aksjer, obligasjoner og andre finansielle instrumenter

Selskapet benytter seg av unntaksregelen for små foretak og vurderer markedsbaserte aksjer, obligasjoner og andre finansielle instrumenter klassifisert som omløpsmidler til det laveste av gjennomsnittlig anskaffelseskost og virkelig verdi.

#### Valuta

Transaksjoner i utenlandsk valuta regnskapsføres til valutakursen på transaksjonstidspunktet. Pengeposter i utenlandsk valuta omregnes til valutakursen på balansedagen. Valutakursdifferanser resultatføres løpende i den perioden de oppstår under andre finansposter.

#### Fordringer

Kundefordringer og andre fordringer føres opp i balansen til pålydende etter fradrag for avsetning til påregnelig tap. Avsetning til påregnelig tap gjøres på grunnlag av en individuell vurdering av de enkelte fordringene. I tillegg gjøres det for øvrige kundefordringer en uspesifisert avsetning for å dekke antatt tap.

Andre fordringer er også gjenstand for en tilsvarende vurdering.

#### Skatt

Skattekostnaden i resultatregnskapet omfatter periodens betalbare skatt som blir utlignet og forfaller til betaling i neste regnskapsår. I tillegg til endring i utsatt skatt. Utsatt skatt er beregnet med skattesatsen ved utgangen av regnskapsåret (22%) på grunnlag av skattereduserende og skatteøkende midlertidige forskjeller som eksisterer mellom regnskapsmessige og skattemessige verdier. I beregningen er det også medtatt ligningsmessig framførbart underskudd ved regnskapsårets utgang. Skatteøkende og skattereduserende midlertidige forskjeller som reverserer eller kan reversere i samme periode er utlignet og nettoført. Utsatt skattefordel er ikke balanseført.



Stavanger Helseforskning AS

## Noter 2021

### Note 1 - Transaksjoner med nærstående parter

Selskapets transaksjoner med nærstående parter: 2021 2020

#### Salg av tjenester:

Helse Stavanger HF	631 649	306 071
Norce Innovation AS	0	0
Universitetet i Stavanger	354 822	113 407

#### Kjøp av varer og tjenester:

Helse Stavanger HF	14 336 365	20 230 621
Norce Innovation AS	0	0
Universitetet i Stavanger	1 059 956	387 482

Innkjøpet i forbindelse med fondprosjekter er balanseført.

### Note 2 - Lønnskostnad, ansatte, godtgjørelser

Gjennomsnittlig antall årsverk i regnskapsåret er 2.

Spesifikasjon av lønnskostnader	I år	I fjor
Lønn	1 051 991	1 137 745
Arbeidsgiveravgift	176 044	202 302
Pensjonskostnader	196 545	363 682
Andre lønnsrelaterte ytelser	277 056	19 024
<b>Totalt</b>	<b>1 701 634</b>	<b>1 722 753</b>

#### Ytelser til ledende personer og revisor

	Lønn	Annen godtgjørelse	Sum
Styremedlemmer	12 000	0	12 000

Daglig leder har midlertidig engasjement for selskapet, 40% av sitt stilling i SUS. Det er avsatt 250.000 kr. for perioden 01.06.2021-31.12.2021.

Daglig leder og styrets leder har ikke avtale om bonus eller etterlønn ved fratreden.

Kostnadsført honorar til revisor, eksklusive merverdiavgift, fordeler seg som følger:

Lovpålagt revisjon	40 047
Skatterådgivning	
Andre tjenester	
<b>Samlet honorar til revisor</b>	<b>40 047</b>



## Stavanger Helseforskning AS

### Noter 2021

#### Note 3 - Pensjonsforsikring

Selskapet plikter å ha tjenstepensjonsordning etter lov om obligatorisk tjenstepensjon, og selskapets innskuddspensjonsordning tilfredsstiller kravene i denne loven.

#### Note 4 - Varige driftsmidler

##### Avskrivningstablå for varige driftsmidler

	Maskiner og anlegg	Driftsløse inv. verkøy	Sum
Anskaffelseskost pr. 1/1	149 932	2 585 414	2 735 346
+ Tilgang	0	0	0
- Avgang	0	0	0
<b>Anskaffelseskost pr. 31/12</b>	<b>149 932</b>	<b>2 585 414</b>	<b>2 735 346</b>
Akk. av/nedskr. pr 1/1	149 932	2 570 402	2 720 334
+ Ordinære avskrivninger	0	15 012	15 012
- Tilbakeført avskrivning	0	0	0
Akk. av/nedskr. pr. 31/12	149 932	2 585 414	2 735 346
<b>Balanseført verdi pr 31/12</b>	<b>0</b>	<b>0</b>	<b>0</b>
Prosentstans for ord.avskr	20%	10-33%	

#### Note 5 - Markedsbaserte obligasjoner

Selskapet bruker laveste verdi prinsippet ved vurderinger av investeringer i markedsbaserte finansielle omløpsmidler.

	I år	I fjor
Balanseført verdi pr 31.12.	106 404 390	84 407 068
Anskaffelseskost pr 31.12.	107 968 016	87 052 017
Nedskrivning obligasjoner pr 31.12.	1 563 626	2 644 949
Økning av resultatført tap pr 31.12.	0	872 522
Reduksjon av resultatført tap pr. 31.12.	1 081 323	0
Markedsverdi pr 31.12	106 404 390	84 407 068



Stavanger Helseforskning AS

## Noter 2021

### Note 6 - Spesifikasjon av årets skattegrunnlag:

#### Spesifikasjon av årets skattegrunnlag:

Resultat før skattekostnader	1 911 687
+ Permanente og andre forskjeller	11 542
+ Endring i midlertidige forskjeller	-1 078 762
<b>= Inntekt</b>	<b>844 467</b>

#### Spesifikasjon av årets skattekostnad:

Beregnet skatt av årets resultat	185 783
<b>= Sum betalbar skatt</b>	<b>185 783</b>
+/- Endring i utsatt skatt / utsatt skattefordel	0
<b>= Ordinær skattekostnad</b>	<b>185 783</b>
Skattesats i inntektsåret	22

#### Betalbar skatt i balansen består av

Sum betalbar skatt	185 783
<b>= Betalbar skatt i balansen</b>	<b>185 783</b>

### Note 7 - Spesifikasjon av midlertidige forskjeller

#### Utsatt skatt/utsatt skattefordel

	2021	2020
+ Driftsmidler inkl. goodwill	-36 097	-33 537
+ Andre forskjeller	-1 563 626	-2 644 948
<b>= Grunnlag utsatt skatt</b>	<b>-1 599 723</b>	<b>-2 678 485</b>
<b>Utsatt skatt</b>	<b>0</b>	<b>0</b>
Negativt grunnlag utsatt skatt	1 599 723	2 678 485
<b>= Grunnlag utsatt skattefordel</b>	<b>1 599 723</b>	<b>2 678 485</b>
<b>Utsatt skattefordel</b>	<b>351 939</b>	<b>589 267</b>
Grunnlag ikke bokført utsatt skattefordel	1 599 723	2 678 486
<b>Ikke bokført utsatt skattefordel</b>	<b>351 939</b>	<b>589 267</b>
<b>Bokført utsatt skattefordel</b>	<b>0</b>	<b>0</b>

### Note 8 - Bundne midler

Av bankinnskudd, kontanter o.l. er kr. 25 304 bundne skattetrekksmidler. Innestående

Noter Stavanger Helseforskning AS

Organisasjonsnr. 986364080



Stavanger Helseforskning AS

## Noter 2021

dekker skyldig skattetrekk pr. 31.12.2021.

Av bankinnskudd, kontanter o.l. er kr. 7 778 213 av innestående på høyrentekonto til dekning av skyldige fondsmidler på kr. 109 994 492. I tillegg er det investert kr. 106 404 390 i obligasjoner og 3 781 484 i rentefond til dekning av fondsmidler.

### Note 9 - Fortsatt drift og hendelser etter balansedagen

Basert på situasjonen og den informasjonen som er tilgjengelig på det nåværende tidspunktet, mener styret det er forsvarlig å legge forutsetningen om fortsatt drift til grunn ved avleggelsen av årsregnskapet.

Nedenfor følger status på investeringene per 31.05.2022, det viser en akkumulert nedskrivning på 1 986 114. For 2021 har det vært en positiv utvikling i porteføljen som har medført en inntektsføring på kr. 1.081.323.

	31.05.2022	31.12.2021	31.12.2020
Anskaffelseskost	112 550 901	107 968 016	87 052 017
Markedsverdi	110 564 787	106 404 390	84 407 068
Nedskrivning obligasjoner	1 986 114	1 563 626	2 644 949

### Note 10 - Aksjekapital og aksjonærinformasjon

Selskapet har 5000 aksjer hver pålydende kr 100, samlet aksjekapital utgjør kr 500 000. Selskapet har kun en aksjeklasse.

Selskapets aksjonærer er :

Aksjonærens navn	Antall aksjer
Helse Stavanger HF	2 400
Norce Innovation AS	2 250
Universitetet i Stavanger	350

### Note 11 - Egenkapital

	Aksjekapital / selskapskapital	Overkurs	Annen egenkapital	Sum egenkapital
Pr 1.1.	500 000	825 240	3 352 554	4 677 794
+Fra årets resultat			1 725 904	1 725 904
<b>Pr 31.12.</b>	<b>500 000</b>	<b>825 240</b>	<b>5 078 458</b>	<b>6 403 698</b>



Stavanger Helseforskning AS

## Noter 2021

### Note 12 - Annen kortsiktig gjeld

Posten annen kortsiktig gjeld består av:

	I år	I fjor
Forskudd fra kunder	4 306 271	3 730 095
Lønn og feriepenger	51 466	139 616
Påløpte kostnader	262 000	12 000
Annen kortsiktig gjeld	0	0
Skyldige fondsmidler	109 994 492	102 071 416
<b>Totalt</b>	<b>114 614 229</b>	<b>105 953 127</b>



## Stavanger Helseforskning AS

## Resultatregnskap

	Note	2021	2020
<b>DRIFTSINNTEKTER OG DRIFTSKOSTNADER</b>			
<b>Driftsinntekter</b>			
Salgsinntekt	1	1 956 491	3 525 712
Annen driftsinntekt		1 691 105	1 708 461
<b>Sum driftsinntekter</b>		<b>3 647 596</b>	<b>5 234 173</b>
<b>Driftskostnader</b>			
Varekostnad	1	1 362 692	2 871 908
Lønnskostnad	2,3	1 701 634	1 722 753
Avskrivning på varige driftsmidler	4	15 012	30 046
Annen driftskostnad	2	545 482	488 002
<b>Sum driftskostnader</b>		<b>3 624 820</b>	<b>5 112 709</b>
<b>DRIFTSRESULTAT</b>		<b>22 776</b>	<b>121 465</b>
<b>FINANSINNTEKTER OG FINANSKOSTNADER</b>			
<b>Finansinntekter</b>			
Annen renteinntekt		2 144 268	2 665 717
Annen finansinntekt		103	0
<b>Sum finansinntekter</b>		<b>2 144 371</b>	<b>2 665 717</b>
<b>Finanskostnader</b>			
Nedskr. av andre finansielle oml. midler	5	(1 081 323)	872 522
Annen rentekostnad		419 191	412 932
Annen finanskostnad		917 592	130 421
<b>Sum finanskostnader</b>		<b>255 460</b>	<b>1 415 875</b>
<b>NETTO FINANSPOSTER</b>		<b>1 888 911</b>	<b>1 249 842</b>
<b>ORDINÆRT RES. FØR SKATTEKOSTNAD</b>		<b>1 911 687</b>	<b>1 371 307</b>
Skattekostnad på ordinært resultat	6,7	185 783	496 506
<b>ORDINÆRT RESULTAT</b>		<b>1 725 904</b>	<b>874 801</b>
<b>ÅRSRESULTAT</b>		<b>1 725 904</b>	<b>874 801</b>
<b>OVERF. OG DISPONERINGER</b>			
Overføringer annen egenkapital		1 725 904	874 801
<b>SUM OVERFØRINGER OG DISPONERINGER</b>		<b>1 725 904</b>	<b>874 801</b>



## Stavanger Helseforskning AS

## Balanse pr. 31.12.2021

	Note	31.12.2021	31.12.2020
<b>EIENDELER</b>			
<b>ANLEGGSMIDLER</b>			
<b>Varige driftsmidler</b>			
Driftsløsøre, inventar, verktøy, kontorm.	4	0	15 012
<b>Sum varige driftsmidler</b>		<b>0</b>	<b>15 012</b>
<b>SUM ANLEGGSMIDLER</b>		<b>0</b>	<b>15 012</b>
<b>OMLØPSMIDLER</b>			
<b>Fordringer</b>			
Kundefordringer		1 671 901	956 593
Andre fordringer		34 346	91 778
<b>Sum fordringer</b>		<b>1 706 246</b>	<b>1 048 371</b>
<b>Investeringer</b>			
Markedsbaserte finansielle plasseringer	5,8,9	106 404 390	84 407 068
Andre markedsbaserte finansielle instr.	8	3 781 484	9 951 562
<b>Sum investeringer</b>		<b>110 185 874</b>	<b>94 358 630</b>
Bankinnskudd, kontanter o.l.	8	15 641 998	18 908 427
<b>SUM OMLØPSMIDLER</b>		<b>127 534 118</b>	<b>114 315 428</b>
<b>SUM EIENDELER</b>		<b>127 534 118</b>	<b>114 330 440</b>
<b>EGENKAPITAL OG GJELD</b>			
<b>EGENKAPITAL</b>			
<b>Innskutt egenkapital</b>			
Selskapskapital	10,11	500 000	500 000
Overkurs	11	825 240	825 240
<b>Sum innskutt egenkapital</b>		<b>1 325 240</b>	<b>1 325 240</b>
<b>Opptjent egenkapital</b>			
Annen egenkapital	11	5 078 458	3 352 554
<b>Sum opptjent egenkapital</b>		<b>5 078 458</b>	<b>3 352 554</b>
<b>SUM EGENKAPITAL</b>		<b>6 403 698</b>	<b>4 677 794</b>
<b>GJELD</b>			
<b>KORTSIKTIG GJELD</b>			
Leverandørgjeld		6 118 754	2 812 866
Betalbar skatt		185 783	496 506
Skyldig offentlige avgifter		211 655	390 148
Annen kortsiktig gjeld	8,12	114 614 229	105 953 127
<b>SUM KORTSIKTIG GJELD</b>		<b>121 130 420</b>	<b>109 652 647</b>
<b>SUM GJELD</b>		<b>121 130 420</b>	<b>109 652 647</b>
<b>SUM EGENKAPITAL OG GJELD</b>		<b>127 534 118</b>	<b>114 330 440</b>

Troels Gyde Jacobsen  
StyrelederStavanger, 22.06.22  
Svein Skeie  
NestlederKristin Jonsdóttir  
Daglig leder/Adm. direktør



Stavanger Helseforskning AS

**Balanse pr. 31.12.2021**

	Note	31.12.2021	31.12.2020
Steinar Jørgensen Styremedlem			
Tor Albert Ersdal Styremedlem			
Susanne Cajsa Christina Gitlesen Styremedlem			



**Årsregnskap 2021  
for  
Stavanger Helseforskning AS**

**Utarbeidet av:**  
SpareBank1 SR-Bank ForretningsPartner AS  
Autorisert regnskapsførerselskap  
Christen Tranes gate 35  
4007 STAVANGER