



ÅRSREGNSKAPET FOR REGNSKAPSÅRET 2025 - GENERELL INFORMASJON

Enheten

Organisasjonsnummer: 928 194 108
Organisasjonsform: Aksjeselskap
Foretaksnavn: ROSTØ INVEST AS
Forretningsadresse: Lahelle 26
4631 KRISTIANSAND S

Regnskapsår

Årsregnskapets periode: 01.01.2025 - 31.12.2025

Konsern

Morselskap i konsern: Nei

Regnskapsregler

Regler for små foretak benyttet: Ja
Benyttet ved utarbeidelsen av årsregnskapet til selskapet: Regnskapslovens alminnelige regler

Årsregnskapet fastsatt av kompetent organ

Bekreftet av representant for selskapet: REVISJONSFIRMA TORBJØRN SALVESEN AS

Dato for fastsettelse av årsregnskapet: 06.05.2026

Grunnlag for avgivelse

År 2025: Årsregnskapet er elektronisk innlevert
År 2024: Tall er hentet fra elektronisk innlevert årsregnskap fra 2025

Det er ikke krav til at årsregnskapet m.v. som sendes til Regnskapsregisteret er undertegnet. Kontrollen på at dette er utført ligger hos revisor/enhetens øverste organ. Sikkerheten ivaretas ved at innsender har rolle/rettighet for innsending av årsregnskapet via Altinn, og ved at det bekreftes at årsregnskapet er fastsatt av kompetent organ.

Brønnøysundregistrene, 12.05.2026



Brønnøysundregistrene

Brønnøysundregistrene Årsregnskap regnskapsåret 2025 for 928194108

Postadresse: 8910 Brønnøysund

Telefoner: Opplysningstelefonen 75 00 75 00 Telefaks 75 00 75 05

E-post: firmapost@brreg.no Internett: www.brreg.no

Organisasjonsnummer: 974 760 673



Resultatregnskap

Beløp i: NOK	Note	2025	2024
RESULTATREGNSKAP			
Kostnader			
Lønnskostnad	1		
Annen driftskostnad	1	92 174	37 489
Sum kostnader		92 174	37 489
Driftsresultat		-92 174	-37 489
Finansinntekter og finanskostnader			
Annen renteinntekt		502 537	589 915
Annen finansinntekt	2	202 385	113 627
Verdiøkning markedsbaserte omløpsmidler		289 415	
Sum finansinntekter		994 336	703 543
Nedskrivning av finansielle eiendeler			134 132
Annen rentekostnad		598	2 108
Annen finanskostnad	2	140 870	249 344
Sum finanskostnader		141 468	385 584
Netto finans		852 868	317 959
Resultat før skattekostnad		760 694	280 470
Skattekostnad på resultat		87 472	121 423
Årsresultat		673 222	159 047
Årsresultat etter minoritetsinteresser		673 222	159 047
Totalresultat		673 222	159 047
Overføringer og disponeringer			
Ordinært utbytte		500 000	1 250 000
Avsatt til annen egenkapital		173 222	
Overført fra annen egenkapital			-1 090 953
Sum overføringer og disponeringer		673 222	159 047



Balanse

Beløp i: NOK	Note	2025	2024
BALANSE - EIENDELER			
Anleggsmidler			
Immaterielle eiendeler			
Finansielle anleggsmidler			
Investeringer i aksjer og andeler	3	6 240 473	6 240 473
Andre langsiktige fordringer		112 999	601 465
Sum finansielle anleggsmidler		6 353 472	6 841 938
Sum anleggsmidler		6 353 472	6 841 938
Omløpsmidler			
Varer			
Fordringer			
Andre kortsiktige fordringer		12 171	7 380
Sum fordringer		12 171	7 380
Investeringer			
Aksjer og andeler i foretak i samme konsern	3		
Markedsbaserte aksjer	2	6 095 283	4 747 726
Markedsbaserte obligasjoner	2, 3		
Andre markedsbaserte finansielle instrumenter	2, 3		
Andre finansielle instrumenter	3		
Sum investeringer		6 095 283	4 747 726
Bankinnskudd, kontanter og lignende			
Bankinnskudd, kontanter o.l.		5 752 180	7 226 790
Sum bankinnskudd, kontanter og lignende		5 752 180	7 226 790
Sum omløpsmidler		11 859 633	11 981 896
SUM EIENDELER		18 213 105	18 823 834

BALANSE - EGENKAPITAL OG GJELD



Balanse

Beløp i: NOK	Note	2025	2024
Egenkapital			
Innskutt egenkapital			
Aksjekapital	4	192 078	192 078
Beholdning av egne aksjer	4		
Sum innskutt egenkapital		192 078	192 078
Opptjent egenkapital			
Annen egenkapital	4	17 433 555	17 260 333
Sum opptjent egenkapital		17 433 555	17 260 333
Sum egenkapital		17 625 633	17 452 411
Kortsiktig gjeld			
Betalbar skatt		87 472	121 423
Utbytte		500 000	1 250 000
Sum kortsiktig gjeld		587 472	1 371 423
Sum gjeld		587 472	1 371 423
SUM EGENKAPITAL OG GJELD		18 213 105	18 823 834



Brønnøysundregistrene

ÅRSREGNSKAP FOR REGNSKAPSÅRET 2025 - GENERELL INFORMASJON

Journalnummer: 2026 427221

Virksomheten

Organisasjonsnummer: 928 194 108
Organisasjonsform: Aksjeselskap
Foretaksnavn: ROSTØ INVEST AS
Forretningsadresse: Lahelle 26
4631 KRISTIANSAND S

Regnskapsår

Årsregnskapets periode: 01.01.2025 - 31.12.2025

Konsern

Morselskap i konsern: Nei

Regnskapsregler

Regler for små foretak benyttet: Ja
Benyttet ved utarbeidelsen av
årsregnskapet: Regnskapslovens alminnelige regler

Årsregnskapet fastsatt av kompetent organ

Bekreftet av: REVISJONSFIRMA TORBJØRN SALVESEN AS
Dato for fastsettelse av årsregnskapet: 06.05.2026

Revisjon

Selskapet har besluttet at årsregnskapet
ikke skal revideres: Ja
Årsregnskapet er utarbeidet av ekstern
autorisert regnskapsfører: Ja
Ekstern autorisert regnskapsfører har i
løpet av regnskapsåret bistått ved den
løpende regnskapsføringen eller utført
andre tjenester for selskapet enn å
utarbeide årsregnskapet: Ja

Grunnlag for avgivelse

År 2025: Årsregnskap er elektronisk innlevert.
År 2024: Tall er hentet fra elektronisk innlevert årsregnskap fra 2025.

Virksomheten sitt øverste organ er ansvarlig for at årsregnskapet er signert. Det er mulig å levere årsregnskap uten signatur fordi sikkerheten for rett rapportering er ivarettatt ved at innsenderen har rolle/rettighet for innsending i Altinn. Navnet på representanten, som bekrefter at årsregnskapet er godkjent, er i tillegg oppgitt.

Brønnøysundregistrene, 07.05.2026

Brønnøysundregistrene
Postadresse: Postboks 900, 8910 Brønnøysund
Telefon: 75 00 75 00
E-post: firmapost@brreg.no Internett: www.brreg.no
Organisasjonsnummer: 974 760 673



Organisasjonsnr: 928 194 108
ROSTØ INVEST AS

RESULTATREGNSKAP

Beløp i: NOK	Note	2025	2024
RESULTATREGNSKAP			
Kostnader			
Lønnskostnad	1		
Annen driftskostnad	1	92 174	37 489
Sum kostnader		92 174	37 489
Driftsresultat		-92 174	-37 489
Finansinntekter og finanskostnader			
Annen renteinntekt		502 537	589 915
Annen finansinntekt	2	202 385	113 627
Verdiøkning markedsbaserte omløpsmidler		289 415	
Sum finansinntekter		994 336	703 543
Nedskrivning av finansielle eiendeler			
Annen rentekostnad		598	134 132
Annen finanskostnad	2	140 870	2 108
Sum finanskostnader		141 468	249 344
Netto finans		852 868	317 959
Resultat før skattekostnad		760 694	280 470
Skattekostnad på resultat		87 472	121 423
Årsresultat		673 222	159 047
Årsresultat etter minoritetsinteresser		673 222	159 047
Totalresultat		673 222	159 047
Overføringer og disponeringer			
Ordinært utbytte		500 000	1 250 000
Avsatt til annen egenkapital		173 222	
Overført fra annen egenkapital			-1 090 953
Sum overføringer og disponeringer		673 222	159 047



Organisasjonsnr: 928 194 108
ROSTØ INVEST AS

BALANSE

Beløp i: NOK	Note	2025	2024
--------------	------	------	------

BALANSE - EIENDELER

Anleggsmidler Immaterielle eiendeler

Finansielle anleggsmidler

Investeringer i aksjer og andeler	3	6 240 473	6 240 473
Andre langsiktige fordringer		112 999	601 465
Sum finansielle anleggsmidler		6 353 472	6 841 938
Sum anleggsmidler		6 353 472	6 841 938

Omløpsmidler

Varer

Fordringer

Andre kortsiktige fordringer		12 171	7 380
Sum fordringer		12 171	7 380

Investeringer

Aksjer og andeler i foretak i samme konsern	3		
Markedsbaserte aksjer	2	6 095 283	4 747 726
Markedsbaserte obligasjoner	2, 3		
Andre markedsbaserte finansielle instrumenter	2, 3		
Andre finansielle instrumenter	3		
Sum investeringer		6 095 283	4 747 726

Bankinnskudd, kontanter og lignende

Bankinnskudd, kontanter o. l.		5 752 180	7 226 790
Sum bankinnskudd, kontanter og lignende		5 752 180	7 226 790

Sum omløpsmidler		11 859 633	11 981 896
-------------------------	--	-------------------	-------------------

SUM EIENDELER		18 213 105	18 823 834
----------------------	--	-------------------	-------------------

BALANSE - EGENKAPITAL OG GJELD

Egenkapital



Innskutt egenkapital			
Aksjekapital	4	192 078	192 078
Beholdning av egne aksjer	4		
Sum innskutt egenkapital		192 078	192 078
Opptjent egenkapital			
Annen egenkapital	4	17 433 555	17 260 333
Sum opptjent egenkapital		17 433 555	17 260 333
Sum egenkapital		17 625 633	17 452 411
Kortsiktig gjeld			
Betalbar skatt		87 472	121 423
Utbytte		500 000	1 250 000
Sum kortsiktig gjeld		587 472	1 371 423
Sum gjeld		587 472	1 371 423
SUM EGENKAPITAL OG GJELD		18 213 105	18 823 834



Organisasjonsnr: 928 194 108
ROSTØ INVEST AS

NOTEOPPLYSNINGER - SELSKAP

- alle poster oppgitt i hele tall

Note

Antall årsverk i regnskapsåret
0.00




Årsregnskap 2025

Rostø Invest AS

Resultatregnskap
Balanse
Noter til regnskapet

Org.nr.: 928 194 108






RESULTATREGNSKAP

ROSTØ INVEST AS

DRIFTSINNEKTER OG DRIFTSKOSTNADER	Note	2025	2024
Annen driftskostnad	1	92 174	37 489
Sum driftskostnader		92 174	37 489
Driftsresultat		-92 174	-37 489
FINANSINNEKTER OG FINANSKOSTNADER			
Annen renteinntekt		502 537	589 915
Annen finansinntekt	2	202 385	113 627
Verdiøkning markedsbaserte omløpsmidler		289 415	0
Nedskrivning av finansielle eiendeler		0	134 132
Annen rentekostnad		598	2 108
Annen finanskostnad	2	140 870	249 344
Resultat av finansposter		852 868	317 959
Resultat før skattekostnad		760 694	280 470
Skattekostnad på resultat		87 472	121 423
Resultat		673 222	159 047
Årsresultat		673 222	159 047
OVERFØRINGER			
Avsatt til utbytte		500 000	1 250 000
Avsatt til annen egenkapital		173 222	0
Overført fra annen egenkapital		0	1 090 953
Sum overføringer		673 222	159 047

ROSTØ INVEST AS

SIDE 2



BankID Qualified Signing
Støylen, Roy
2026-05-06



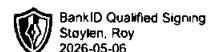
BALANSE

ROSTØ INVEST AS

EIENDELER	Note	2025	2024
ANLEGGSMIDLER			
FINANSIELLE ANLEGGSMIDLER			
Investeringer i aksjer og andeler	3	6 240 473	6 240 473
Andre langsiktige fordringer		112 999	601 465
Sum finansielle anleggsmidler		6 353 472	6 841 938
Sum anleggsmidler		6 353 472	6 841 938
OMLØPSMIDLER			
FORDRINGER			
Andre kortsiktige fordringer		12 171	7 380
Sum fordringer		12 171	7 380
INVESTERINGER			
Markedsbaserte aksjer og fond	2	6 095 283	4 747 726
Sum investeringer		6 095 283	4 747 726
Bankinnskudd, kontanter o.l.		5 752 180	7 226 790
Sum omløpsmidler		11 859 633	11 981 896
Sum eiendeler		18 213 105	18 823 834

ROSTØ INVEST AS

SIDE 3



BankID Qualified Signing
Støyen, Roy
2026-05-06



BALANSE

ROSTØ INVEST AS

EGENKAPITAL OG GJELD	Note	2025	2024
EGENKAPITAL			
INNSKUTT EGENKAPITAL			
Aksjekapital	4	192 078	192 078
Sum innskutt egenkapital		192 078	192 078
OPPTJENT EGENKAPITAL			
Annen egenkapital	4	17 433 555	17 260 333
Sum opptjent egenkapital		17 433 555	17 260 333
Sum egenkapital		17 625 633	17 452 411
GJELD			
KORTSIKTIG GJELD			
Betalbar skatt		87 472	121 423
Utbytte		500 000	1 250 000
Sum kortsiktig gjeld		587 472	1 371 423
Sum gjeld		587 472	1 371 423
Sum egenkapital og gjeld		18 213 105	18 823 834

Kristiansand, 06.05.2026
Styret i Rostø Invest AS

Roy Støylen
styreleder



Noter 2025

Rostø Invest AS

Regnskapsprinsipper

Årsregnskapet er satt opp i samsvar med regnskapsloven og NRS 8 - God regnskapsskikk for små foretak.

SKATT

Skattekostnaden i resultatregnskapet omfatter både periodens betalbare skatt og endring i utsatt skatt. Utsatt skatt er beregnet med 22 % på grunnlag av de midlertidige forskjeller som eksisterer mellom regnskapsmessige og skattemessige verdier, samt ligningsmessig underskudd til fremføring ved utgangen av regnskapsåret. Skatteøkende og skattereduserende midlertidige forskjeller som reverserer eller kan reverseres i samme periode er utlignet og nettoført.

KLASSIFISERING OG VURDERING AV OMLØPSMIDLER

Omløpsmidler og kortsiktig gjeld omfatter normalt poster som forfaller til betaling innen ett år etter balansedagen, samt poster som knytter seg til varekretsløpet. Omløpsmidler vurderes til laveste verdi av anskaffelseskost og virkelig verdi.

FORDRINGER

Kundefordringer og andre fordringer oppføres til pålydende etter fradrag for avsetning til forventet tap. Avsetning til tap gjøres på grunnlag av en individuell vurdering av de enkelte fordringene.

Note 1 Lønnskostnader og antall årsverk

LØNNSKOSTNADER

	2025
Sum	0

Selskapet har ingen ansatte.

Note 2 Markedsbaserte verdipapirer

	Anskaffelses kost	Markeds verdi	Balansført verdi
Diverse aksjefond	5 940 000	6 095 283	6 095 283

Note 3 Verdipapirer

	Anskaffelses kost	Balansført verdi	Markeds verdi
ANLEGGSMIDLER			
SSCP Build HoldCo AB	5 840 513	5 840 513	13 877 003
Sum	5 840 513	5 840 513	13 877 003



Noter 2025

Rostø Invest AS

Note 4 Aksjonærer, egenkapital

AKSJEKAPITALEN I ROSTØ INVEST AS PR. 31.12 BESTÅR AV:

	Antall	Pålydende	Bokført
Ordinære aksjer	960 390	0,2	192 078
Sum	960 390		192 078

EIERSTRUKTUR

De største aksjonærene i % pr. 31.12 var:

	Ordinære	Eierandel	Stemmeandel
Roy Støylen	960 390	100,0	100,0

AKSJER OG OPSJONER EIET AV MEDLEMMER I STYRET OG DAGLIG LEDER:

Navn	Verv	Ordinære
Roy Støylen	styreleder	960 390
Totalt antall aksjer		960 390