



ÅRSREGNSKAPET FOR REGNSKAPSÅRET 2021 - GENERELL INFORMASJON

Enheten

Organisasjonsnummer: 945 667 109
Organisasjonsform: Aksjeselskap
Foretaksnavn: COMFORT ALTA AS
Forretningsadresse: Markveien 39
9510 ALTA

Regnskapsår

Årsregnskapets periode: 01.01.2021 - 31.12.2021

Konsern

Morselskap i konsern: Nei

Regnskapsregler

Regler for små foretak benyttet: Ja
Benyttet ved utarbeidelsen av årsregnskapet til selskapet: Regnskapslovens alminnelige regler

Årsregnskapet fastsatt av kompetent organ

Bekreftet av representant for selskapet: Jan Schanche Dølør
Dato for fastsettelse av årsregnskapet: 18.03.2022

Grunnlag for avgivelse

År 2021: Årsregnskapet er elektronisk innlevert
År 2020: Tall er hentet fra elektronisk innlevert årsregnskap fra 2021

Det er ikke krav til at årsregnskapet m.v. som sendes til Regnskapsregisteret er undertegnet. Kontrollen på at dette er utført ligger hos revisor/enhetens øverste organ. Sikkerheten ivaretas ved at innsender har rolle/rettighet for innsending av årsregnskapet via Altinn, og ved at det bekreftes at årsregnskapet er fastsatt av kompetent organ.

Brønnøysundregistrene, 09.07.2023



Resultatregnskap

Beløp i: NOK	Note	2021	2020
RESULTATREGNSKAP			
Inntekter			
Salgsinntekt		27 015 304	22 758 773
Annen driftsinntekt			20 000
Sum inntekter		27 015 304	22 778 773
Kostnader			
Varekostnad		11 147 058	10 275 791
Lønnskostnad	2	9 281 876	7 219 371
Avskrivning på driftsmidler	3	292 670	248 509
Nedskrivning av varige driftsmidler og immaterielle eiendeler	3		124 240
Annen driftskostnad	2	3 044 212	2 632 455
Sum kostnader		23 765 816	20 500 365
Driftsresultat		3 249 488	2 278 407
Finansinntekter og finanskostnader			
Annen renteinntekt		18 701	16 577
Annen finansinntekt		24 575	26 809
Sum finansinntekter		43 276	43 386
Annen rentekostnad			91 578
Annen finanskostnad		33 882	36 092
Sum finanskostnader		33 882	127 670
Netto finans		9 394	-84 284
Ordinært resultat før skattekostnad		3 258 882	2 194 123
Skattekostnad på ordinært resultat	4	712 570	488 522
Ordinært resultat etter skattekostnad		2 546 312	1 705 601
Årsresultat	5	2 546 312	1 705 601
Årsresultat etter minoritetsinteresser		2 546 312	1 705 601
Totalresultat		2 546 312	1 705 601



Resultatregnskap

Beløp i: NOK	Note	2021	2020
Overføringer og disponeringer			
Ordinært utbytte		2 540 000	1 700 000
Konsernbidrag			1 123 883
Avsatt til annen egenkapital		6 312	
Overført fra annen egenkapital			-1 118 282
Sum overføringer og disponeringer		2 546 312	1 705 601



Balanse

Beløp i: NOK	Note	2021	2020
BALANSE - EIENDELER			
Anleggsmidler			
Immaterielle eiendeler			
Utsatt skattefordel	4		
Varige driftsmidler			
Fast eiendom o lignende			11 814
Driftsløsøre, inventar o.a. utstyr	3	1 685 869	1 381 532
Sum varige driftsmidler	3	1 685 869	1 393 346
Finansielle anleggsmidler			
Investeringer i aksjer og andeler		525 243	525 243
Sum finansielle anleggsmidler		525 243	525 243
Sum anleggsmidler		2 211 112	1 918 589
Omløpsmidler			
Varer			
Sum varer		1 787 115	1 632 045
Fordringer			
Kundefordringer		5 527 120	2 781 726
Andre kortsiktige fordringer	6	689 871	422 211
Sum fordringer	6	6 216 990	3 203 936
Bankinnskudd, kontanter og lignende			
Bankinnskudd, kontanter o.l.		1 237 305	4 096 518
Sum bankinnskudd, kontanter og lignende		1 237 305	4 096 518
Sum omløpsmidler		9 241 410	8 932 500
SUM EIENDELER		11 452 523	10 851 089

BALANSE - EGENKAPITAL OG GJELD



Balanse

Beløp i: NOK	Note	2021	2020
Egenkapital			
Innskutt egenkapital			
Aksjekapital	7	310 000	310 000
Beholdning av egne aksjer	7		
Sum innskutt egenkapital		310 000	310 000
Opptjent egenkapital			
Annen egenkapital		177 580	171 268
Sum opptjent egenkapital		177 580	171 268
Sum egenkapital	5	487 580	481 268
Gjeld			
Langsiktig gjeld			
Utsatt skatt	4	46 764	28 566
Sum avsetninger for forpliktelser		46 764	28 566
Annen langsiktig gjeld			
Gjeld til kredittinstitusjoner	6		
Øvrig langsiktig gjeld	6	2 095 875	2 374 088
Sum annen langsiktig gjeld		2 095 875	2 374 088
Sum langsiktig gjeld		2 142 639	2 402 654
Kortsiktig gjeld			
Leverandørgjeld		1 543 143	2 162 033
Betalbar skatt	4	694 372	178 004
Skattetrekk og andre trekk		1 517 161	949 811
Utbytte		2 540 000	1 700 000
Annen kortsiktig gjeld		2 527 627	2 977 319
Sum kortsiktig gjeld		8 822 303	7 967 167
Sum gjeld		10 964 942	10 369 821
SUM EGENKAPITAL OG GJELD		11 452 523	10 851 089



Brønnøysundregistrene

ÅRSREGNSKAP FOR REGNSKAPSÅRET 2021 - GENERELL INFORMASJON

Journalnummer: 2022 198881

Enheten

Organisasjonsnummer: 945 667 109
Organisasjonsform: Aksjeselskap
Foretaksnavn: COMFORT ALTA AS
Forretningsadresse: Markveien 39
9510 ALTA

Regnskapsår

Årsregnskapets periode: 01.01.2021 - 31.12.2021

Konsern

Morselskap i konsern: Nei

Regnskapsregler

Regler for små foretak benyttet: Ja
Benyttet ved utarbeidelsen av
årsregnskapet til selskapet: Regnskapslovens alminnelige regler

Årsregnskapet fastsatt av kompetent organ

Bekreftet av representant for selskapet: Jan Schanche Dølør
Dato for fastsettelse av årsregnskapet: 18.03.2022

Grunnlag for avgivelse

År 2021: Årsregnskap er elektronisk innlevert.
År 2020: Tall er hentet fra elektronisk innlevert årsregnskap fra 2021.

Det er ikke krav til at årsregnskapet m.v. som sendes til Regnskapsregisteret er undertegnet. Kontrollen på at dette er utført ligger hos revisor/enhetens øverste organ. Sikkerheten ivaretas ved at innsender har rolle/rettighet for innsending av årsregnskapet via Altinn, og ved at det bekreftes at årsregnskapet er fastsatt av kompetent organ.

Brønnøysundregistrene, 03.05.2022



Organisasjonsnr: 945 667 109
COMFORT ALTA AS

RESULTATREGNSKAP

Beløp i: NOK	Note	2021	2020
RESULTATREGNSKAP			
Inntekter			
Salgsinntekt		27 015 304	22 758 773
Annen driftsinntekt			20 000
Sum inntekter		27 015 304	22 778 773
Kostnader			
Varekostnad		11 147 058	10 275 791
Lønnskostnad	2	9 281 876	7 219 371
Avskrivning på driftsmidler	3	292 670	248 509
Nedskrivning av varige driftsmidler og immaterielle eiendeler	3		124 240
Annen driftskostnad	2	3 044 212	2 632 455
Sum kostnader		23 765 816	20 500 365
Driftsresultat		3 249 488	2 278 407
Finansinntekter og finanskostnader			
Annen renteinntekt		18 701	16 577
Annen finansinntekt		24 575	26 809
Sum finansinntekter		43 276	43 386
Annen rentekostnad			91 578
Annen finanskostnad		33 882	36 092
Sum finanskostnader		33 882	127 670
Netto finans		9 394	-84 284
Ordinært resultat før skattekostnad			
skattekostnad		3 258 882	2 194 123
Skattekostnad på ordinært resultat	4	712 570	488 522
Ordinært resultat etter skattekostnad		2 546 312	1 705 601
Årsresultat	5	2 546 312	1 705 601
Årsresultat etter minoritetsinteresser		2 546 312	1 705 601
Totalresultat		2 546 312	1 705 601
Overføringer og disponeringer			
Ordinært utbytte		2 540 000	1 700 000
Konsernbidrag			1 123 883
Avsatt til annen egenkapital		6 312	



Overført fra annen egenkapital		-1 118 282
Sum overføringer og disponeringer	2 546 312	1 705 601



Organisasjonsnr: 945 667 109
COMFORT ALTA AS

BALANSE

Beløp i: NOK

Note	2021	2020
------	------	------

BALANSE - EIENDELER

Anleggsmidler

Immaterielle eiendeler

Utsatt skattefordel 4

Varige driftsmidler

Fast eiendom o lignende 11 814

Driftsløsøre, inventar o.

a. utstyr 3

1 685 869

1 381 532

Sum varige driftsmidler 3

1 685 869

1 393 346

Finansielle anleggsmidler

Investeringer i aksjer og

andeler

525 243

525 243

Sum finansielle

anleggsmidler

525 243

525 243

Sum anleggsmidler

2 211 112

1 918 589

Omløpsmidler

Varer

Sum varer

1 787 115

1 632 045

Fordringer

Kundefordringer

5 527 120

2 781 726

Andre kortsiktige

fordringer

6

689 871

422 211

Sum fordringer

6

6 216 990

3 203 936

Bankinnskudd, kontanter og lignende

Bankinnskudd, kontanter o.

l.

1 237 305

4 096 518

Sum bankinnskudd,

kontanter og lignende

1 237 305

4 096 518

Sum omløpsmidler

9 241 410

8 932 500

SUM EIENDELER

11 452 523

10 851 089

BALANSE - EGENKAPITAL OG GJELD

Egenkapital

Innskutt egenkapital

Aksjekapital

7

310 000

310 000

Beholdning av egne aksjer

7

Sum innskutt egenkapital

310 000

310 000



Opptjent egenkapital			
Annen egenkapital		177 580	171 268
Sum opptjent egenkapital		177 580	171 268
Sum egenkapital	5	487 580	481 268
Gjeld			
Langsiktig gjeld			
Utsatt skatt	4	46 764	28 566
Sum avsetninger for forpliktelser		46 764	28 566
Annen langsiktig gjeld			
Gjeld til kredittinstitusjoner	6		
Øvrig langsiktig gjeld	6	2 095 875	2 374 088
Sum annen langsiktig gjeld		2 095 875	2 374 088
Sum langsiktig gjeld		2 142 639	2 402 654
Kortsiktig gjeld			
Leverandørgjeld		1 543 143	2 162 033
Betalbar skatt	4	694 372	178 004
Skattetrekk og andre trekk		1 517 161	949 811
Utbytte		2 540 000	1 700 000
Annen kortsiktig gjeld		2 527 627	2 977 319
Sum kortsiktig gjeld		8 822 303	7 967 167
Sum gjeld		10 964 942	10 369 821
SUM EGENKAPITAL OG GJELD		11 452 523	10 851 089



Organisasjonsnr: 945 667 109
COMFORT ALTA AS

NOTEOPPLYSNINGER - SELSKAP - alle poster oppgitt i hele tall

Note

Antall aksjer og aksjeeiere

Note

2

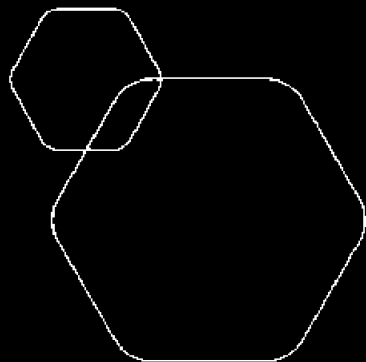
Antall årsverk i regnskapsåret

Virksomheten har hatt følgende antall årsverk:
15.00

Omløpsmidler Startdato Sluttdato Endring

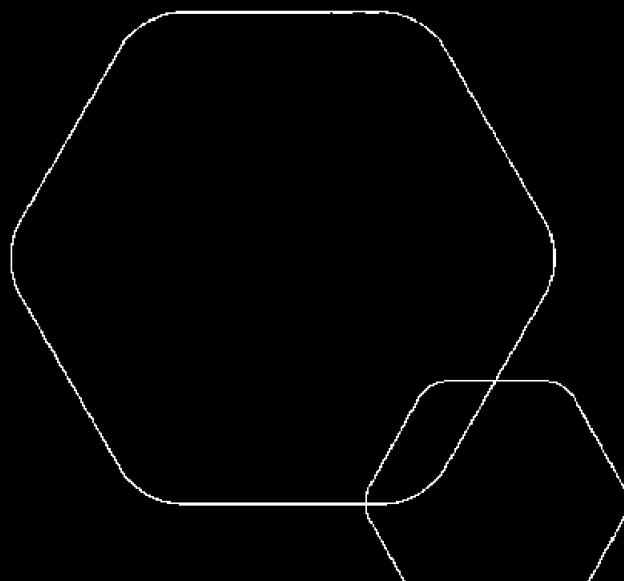
Skattemessig fremf.undersk. Startdato Sluttdato Endring

Kortsiktig gjeld Startdato Sluttdato Endring



Årsregnskap 2021 Comfort Alta AS

Resultatregnskap
Balanse
Noter til regnskapet



Org.nr.: 945 667 109



Comfort Alta AS			
Resultatregnskap			
Driftsinntekter og driftskostnader	Note	2021	2020
Salgsinntekt		27 015 304	22 758 773
Annen driftsinntekt		0	20 000
Sum driftsinntekter		27 015 304	22 778 773
Varekostnad		11 147 058	10 275 791
Lønnskostnad	2	9 281 876	7 219 371
Avskrivning på driftsmidler	3	292 670	248 509
Nedskrivning av driftsmidler	3	0	124 240
Annen driftskostnad	2	3 044 212	2 632 455
Sum driftskostnader		23 765 816	20 500 365
Driftsresultat		3 249 488	2 278 407
Finansinntekter og finanskostnader			
Annen renteinntekt		18 701	16 577
Annen finansinntekt		24 575	26 809
Annen rentekostnad		0	91 578
Annen finanskostnad		33 882	36 092
Resultat av finansposter		9 394	-84 284
Ordinært resultat før skattekostnad		3 258 882	2 194 123
Skattekostnad på ordinært resultat	4	712 570	488 522
Ordinært resultat		2 546 312	1 705 601
Årsresultat	5	2 546 312	1 705 601
Overføringer			
Avsatt til utbytte		2 540 000	1 700 000
Avsatt konsernbidrag		0	1 123 883
Avsatt til annen egenkapital		6 312	0
Overført fra annen egenkapital		0	1 118 282
Sum overføringer		2 546 312	1 705 601



Comfort Alta AS			
Balanse			
Eiendeler	Note	2021	2020
Anleggsmidler			
Varige driftsmidler			
Fast eiendom o lignende		0	11 814
Driftsløsøre, inventar o.a. utstyr	3	1 685 869	1 381 532
Sum varige driftsmidler	3	1 685 869	1 393 346
Finansielle driftsmidler			
Investeringer i aksjer og andeler		525 243	525 243
Sum finansielle anleggsmidler		525 243	525 243
Sum anleggsmidler		2 211 112	1 918 589
Omløpsmidler			
Lager av varer og annen beholdning		1 787 115	1 632 045
Fordringer			
Kundefordringer		5 527 120	2 781 726
Andre kortsiktige fordringer	6	689 871	422 211
Sum fordringer	6	6 216 990	3 203 936
Bankinnskudd, kontanter o.l.		1 237 305	4 096 518
Sum omløpsmidler		9 241 410	8 932 500
Sum eiendeler		11 452 523	10 851 089




Comfort Alta AS			
Balanse			
	Note	2021	2020
Egenkapital og gjeld			
Innskutt egenkapital			
Aksjekapital	7	<u>310 000</u>	<u>310 000</u>
Sum innskutt egenkapital		<u>310 000</u>	<u>310 000</u>
Opptjent egenkapital			
Annen egenkapital		<u>177 580</u>	<u>171 268</u>
Sum opptjent egenkapital		<u>177 580</u>	<u>171 268</u>
Sum egenkapital	5	<u>487 580</u>	<u>481 268</u>
Gjeld			
Utsatt skatt	4	<u>46 764</u>	<u>28 566</u>
Sum avsetning for forpliktelser		<u>46 764</u>	<u>28 566</u>
Annen langsiktig gjeld			
Øvrig langsiktig gjeld	6	<u>2 095 875</u>	<u>2 374 088</u>
Sum annen langsiktig gjeld		<u>2 095 875</u>	<u>2 374 088</u>
Kortsiktig gjeld			
Leverandørgjeld		1 543 143	2 162 033
Betalbar skatt	4	694 372	178 004
Skatteprekk og andre trekk		1 517 161	949 811
Utbytte		<u>2 540 000</u>	<u>1 700 000</u>
Annen kortsiktig gjeld		<u>2 527 627</u>	<u>2 977 319</u>
Sum kortsiktig gjeld		<u>8 822 303</u>	<u>7 967 167</u>
Sum gjeld		<u>10 964 942</u>	<u>10 369 821</u>
Sum egenkapital og gjeld		<u>11 452 523</u>	<u>10 851 089</u>





Comfort Alta AS

Balanse


Alta, 17.03.2022
Styret i Comfort Alta AS


Jan Schanche Døler
Styreleder


Ruben Asheim
Styremedlem


Knut Karlsen
Styremedlem


Andreas Strand Asheim
Styremedlem


Cathrine Strand Asheim
Styremedlem/daglig leder



Regnskapsprinsipper

Årsregnskapet er satt opp i samsvar med regnskapsloven og NRS 8 - God regnskapsskikk for små foretak.

DRIFTSINNTEKTER

Inntektsføring ved salg av varer skjer på leverings tidspunktet. Tjenester inntektsføres etter hvert som de leveres.

SKATT

Skattekostnaden i resultatregnskapet omfatter både periodens betalbare skatt og endring i utsatt skatt. Utsatt skatt er beregnet med 22 % på grunnlag av de midlertidige forskjeller som eksisterer mellom regnskapsmessige og skattemessige verdier, samt ligningsmessig underskudd til fremføring ved utgangen av regnskapsåret. Skatteøkende og skattereduserende midlertidige forskjeller som reverserer eller kan reverseres i samme periode er utlignet og nettoført.

KLASSIFISERING OG VURDERING AV ANLEGGSMIDLER

Anleggsmidler omfatter eiendeler bestemt til varig eie og bruk. Anleggsmidler er vurdert til anskaffelseskost. Varige driftsmidler balanseføres og avskrives over driftsmidlets økonomiske levetid. Avskrivningsperioden for fast eiendom anskaffet etter 2009 er dekomponert i en del som gjelder råbygget og en del som gjelder faste tekniske installasjoner. Varige driftsmidler nedskrives til gjenvinnbart beløp ved verdifall som forventes ikke å være forbigående. Gjenvinnbart beløp er det høyeste av netto salgsverdi og verdi i bruk. Verdi i bruk er nåverdi av fremtidige kontantstrømmer knyttet til eiendelen. Nedskrivningen reverseres når grunnlaget for nedskrivningen ikke lenger er til stede.

KLASSIFISERING OG VURDERING AV OMLØPSMIDLER

Omløpsmidler og kortsiktig gjeld omfatter normalt poster som forfaller til betaling innen ett år etter balansedagen, samt poster som knytter seg til varekretsløpet. Omløpsmidler vurderes til laveste verdi av anskaffelseskost og virkelig verdi.

VARER

Varer er vurdert til det laveste av anskaffelseskost og netto salgsverdi.

FORDRINGER

Kundefordringer og andre fordringer oppføres til pålydende etter fradrag for avsetning til forventet tap. Avsetning til tap gjøres på grunnlag av en individuell vurdering av de enkelte fordringene.

Note 2 Lønnskostnader og antall årsverk

LØNSKOSTNADER

	2021	2020
Lønninger	9 010 754	6 989 947
Pensjonskostnader	220 543	172 459
Andre ytelser	50 579	56 965
Sum	9 281 876	7 219 371

Selskapet har i 2021 sysselsatt 15 årsverk. 16 personer er innmeldt i pensjonsordningen pr 31/12/2021.



Note 3 Anleggsmidler

Type anleggsmiddel	Inventar/ utstyr	Varebiler/ verktøy	Kontor maskiner	HW	SUM
Anskaffelseskost 01.01.	1 079 024	3 916 306	131 410	92 343	5 219 083
Tilgang	0	585 193	0	0	585 193
Avgang	0	0	0	0	0
Anskaffelseskost 31.12.	1 079 024	4 501 499	131 410	92 343	5 804 276
Akk avskrivninger 31.12.	-954 784	-2 815 630	-131 410	-92 343	-3 994 167
Akk nedskrivninger 31.12.	-124 240				-124 240
Bokført verdi pr. 31.12.	0	1 685 869	0	0	1 685 869
Årets avskrivninger	11 816	280 854	0	0	292 670
Årets nedskrivninger	0	0	0	0	0

Inventar og utstyre avskrives lineært over 5 år både skattemessig og regnskapsmessig. Varebiler avskrives lineært over 10 år, verktøy og kontormaskiner lineært over 3 -5 år. Ingen av driftsmidlene er beheftet med pant.

Note 4 Skatt

Årets skattekostnad	2021	2020
Resultatført skatt på ordinært resultat:		
Betalbar skatt	694 372	494 996
Endring i utsatt skatt	18 198	-6 474
Skattekostnad ordinært resultat	712 570	488 522
Skattepliktig inntekt:		
Ordinært resultat før skatt	3 258 882	2 194 123
Permanente forskjeller	-19 928	26 434
Endring i midlertidige forskjeller	-82 717	29 429
Avgitt konsernbidrag	0	-1 440 875
Skattepliktig inntekt	3 156 237	809 111
Betalbar skatt i balansen:		
Betalbar skatt på årets resultat	694 372	494 997
Betalbar skatt på avgitt konsernbidrag	0	-316 993
Sum betalbar skatt i balansen	694 372	178 004
Beregning av effektiv skattesats		
Resultat før skatt	3 258 882	2 194 123
Beregnet skatt av resultat før skatt	716 954	482 707
Skatteeffekt av permanente forskjeller	-4 384	5 815
Sum	712 570	488 523
Effektiv skattesats	21,9 %	22,3 %

Skatteeffekten av midlertidige forskjeller som har gitt opphav til utsatt skatt og utsatte skattefordeler, spesifisert på typer av midlertidige forskjeller



	2021	2020	Endring
Varige driftsmidler	448 017	343 639	-104 378
Fordringer	-100 000	-100 000	0
Avsetninger mv	-135 455	-113 794	21 661
Sum	212 562	129 845	-82 717
Grunnlag for utsatt skatt	212 562	129 845	-82 717
Utsatt skatt (22 %)	46 764	28 566	-18 198

Note 5 Egenkapital

	Aksjekapital	Overkurs	Annen innskutt egenkapital	Annen egenkapital	Sum egenkapital
Pr. 31.12.2020	310 000	0	0	171 268	481 268
Årets resultat				2 546 312	2 546 312
Utbytte				-2 540 000	-2 540 000
Pr 31.12.2021	310 000	0	0	177 580	487 580

Note 6 Fordringer og gjeld

Gjeld som er sikret ved pant utgjør kr 0.
Garantiansvaret ble avsluttet 31/01/21.

Note 7 Aksjonærer

AKSJEKAPITALEN I COMFORT ALTA AS PR. 31.12 BESTÅR AV:

	Antall	Pålydende	Bokført
Ordinære aksjer	100	3 100	310 000
Sum	100		310 000

EIERSTRUKTUR

De største aksjonærene i % pr. 31.12 var:

	Ordinære	Eierandel	Stemmeandel
Aså AS	40	40	40
Casas AS	40	40	40
Ringveien Invest AS	20	20	20
Totalt antall aksjer	100	100	100

Eierne av de tre selskapene er medlemmer av styret i Comfort Alta AS. Daglig leder er hentet fra Casas AS.



Stiansen & Co AS

Statsautoriserte revisorer

Til generalforsamlingen i

Comfort Alta AS

UAVHENGIG REVISORS BERETNING

Konklusjon

Vi har revidert Comfort Alta AS' årsregnskap som viser et resultat på kr 2 546 312. Årsregnskapet består av balanse per 31. desember 2021, resultatregnskap for regnskapsåret avsluttet per denne datoen og noter til årsregnskapet, herunder et sammendrag av viktige regnskapsprinsipper.

Etter vår mening

- oppfyller årsregnskapet gjeldende lovkrav, og
- gir årsregnskapet et rettviseende bilde av selskapets finansielle stilling per 31. desember 2021, og av dets resultat og kontantstrømmer for regnskapsåret avsluttet per denne datoen i samsvar med regnskapslovens regler og god regnskapsskikk i Norge.

Grunnlag for konklusjonen

Vi har gjennomført revisjonen i samsvar med de internasjonale revisjonsstandardene International Standards on Auditing (ISA-ene). Våre oppgaver og plikter i henhold til disse standardene er beskrevet nedenfor under Revisors oppgaver og plikter ved revisjonen av årsregnskapet. Vi er uavhengige av selskapet slik det kreves i lov, forskrift og International Code of Ethics for Professional Accountants (inkludert internasjonale uavhengighetsstandarder) utstedt av the International Ethics Standards Board for Accountants (IESBA-reglene), og vi har overholdt våre øvrige etiske forpliktelser i samsvar med disse kravene. Innhentet revisjonsbevis er etter vår vurdering tilstrekkelig og hensiktsmessig som grunnlag for vår konklusjon.

Ledelsens ansvar for årsregnskapet

Ledelsen (styret og daglig leder) er ansvarlig for å utarbeide årsregnskapet og for at det gir et rettviseende bilde i samsvar med regnskapslovens regler og god regnskapsskikk i Norge. Ledelsen er også ansvarlig for slik intern kontroll som den finner nødvendig for å kunne utarbeide et årsregnskap som ikke inneholder vesentlig feilinformasjon, verken som følge av misligheter eller utilsiktede feil.

Ved utarbeidelsen av årsregnskapet må ledelsen ta standpunkt til selskapets evne til fortsatt drift og opplyse om forhold av betydning for fortsatt drift. Forutsetningen om fortsatt drift skal legges til grunn for årsregnskapet så lenge det ikke er sannsynlig at virksomheten vil bli avvirket.

Revisors oppgaver og plikter ved revisjonen av årsregnskapet

Vårt mål er å oppnå betryggende sikkerhet for at årsregnskapet som helhet ikke inneholder

Telefon: +47 66 84 88 00
E mail: firmapost@stiansen.no
www.stiansen.no

Postadresse: Postboks 174, N-1878 Nesøra
Revisor-/foretaksnr: NO 962 990 746 MVA
Medlemmer av Den norske Revisorforening

