



ÅRSREGNSKAPET FOR REGNSKAPSÅRET 2025 - GENERELL INFORMASJON

Enheten

Organisasjonsnummer: 989 289 292
Organisasjonsform: Aksjeselskap
Foretaksnavn: HEMEK AS
Forretningsadresse: Caspar Storms vei 10
0664 OSLO

Regnskapsår

Årsregnskapets periode: 01.01.2025 - 31.12.2025

Konsern

Morselskap i konsern: Nei

Regnskapsregler

Regler for små foretak benyttet: Ja
Benyttet ved utarbeidelsen av årsregnskapet til selskapet: Regnskapslovens alminnelige regler

Årsregnskapet fastsatt av kompetent organ

Bekreftet av representant for selskapet: Tom Nordby Hemer
Dato for fastsettelse av årsregnskapet: 10.03.2026

Grunnlag for avgivelse

År 2025: Årsregnskapet er elektronisk innlevert
År 2024: Tall er hentet fra elektronisk innlevert årsregnskap fra 2025

Det er ikke krav til at årsregnskapet m.v. som sendes til Regnskapsregisteret er undertegnet. Kontrollen på at dette er utført ligger hos revisor/enhetens øverste organ. Sikkerheten ivaretas ved at innsender har rolle/rettighet for innsending av årsregnskapet via Altinn, og ved at det bekreftes at årsregnskapet er fastsatt av kompetent organ.

Brønnøysundregistrene, 12.03.2026



Resultatregnskap

Beløp i: NOK	Note	2025	2024
RESULTATREGNSKAP			
Inntekter			
Salgsinntekt		329 103	560 917
Sum inntekter		329 103	560 917
Kostnader			
Varekostnad		77 599	217 576
Lønnskostnad	1, 2	4 966	43 374
Annen driftskostnad		285 628	280 658
Sum kostnader		368 193	541 608
Driftsresultat		-39 090	19 309
Finansinntekter og finanskostnader			
Annen renteinntekt		154	195
Annen finansinntekt		105	0
Sum finansinntekter		259	195
Annen rentekostnad		0	77
Sum finanskostnader		0	77
Netto finans		259	118
Resultat før skattekostnad		-38 831	19 427
Skattekostnad	3, 4	0	0
Årsresultat		-38 831	19 427
Overføringer og disponeringer			
Udekket tap	5	-38 831	19 427



Balanse

Beløp i: NOK	Note	2025	2024
BALANSE - EIENDELER			
Anleggsmidler			
Immaterielle eiendeler			
Sum immaterielle eiendeler		0	0
Varige driftsmidler			
Sum varige driftsmidler		0	0
Finansielle anleggsmidler			
Investeringer i aksjer og andeler	6	7 500	7 500
Andre langsiktige fordringer	7	69 583	104 375
Sum finansielle anleggsmidler		77 083	111 875
Sum anleggsmidler		77 083	111 875
Omløpsmidler			
Varer			
Varer		43 010	46 321
Fordringer			
Kundefordringer		3 125	0
Andre kortsiktige fordringer		26 102	40 628
Sum fordringer		29 227	40 628
Investeringer			
Sum investeringer		0	0
Bankinnskudd, kontanter og lignende			
Bankinnskudd, kontanter og lignende		147 065	194 516
Sum bankinnskudd, kontanter og lignende		147 065	194 516
Sum omløpsmidler		219 303	281 465
SUM EIENDELER		296 386	393 340



Balanse

Beløp i: NOK	Note	2025	2024
BALANSE - EGENKAPITAL OG GJELD			
Egenkapital			
Innskutt egenkapital			
Aksjekapital	5, 8	340 000	340 000
Sum innskutt egenkapital		340 000	340 000
Opptjent egenkapital			
Udekket tap	5	247 532	208 701
Sum opptjent egenkapital		-247 532	-208 701
Sum egenkapital		92 468	131 299
Gjeld			
Langsiktig gjeld			
Utsatt skatt	3	0	0
Sum avsetninger for forpliktelser		0	0
Annen langsiktig gjeld			
Øvrig langsiktig gjeld	9	198 324	213 324
Sum annen langsiktig gjeld		198 324	213 324
Kortsiktig gjeld			
Leverandørgjeld		5 594	44 439
Betalbar skatt	3, 4	0	0
Annen kortsiktig gjeld		0	4 278
Sum kortsiktig gjeld		5 594	48 717
Sum gjeld		203 918	262 041
SUM EGENKAPITAL OG GJELD		296 386	393 340



Brønnøysundregistrene

ÅRSREGNSKAP FOR REGNSKAPSÅRET 2025 - GENERELL INFORMASJON

Journalnummer: 2026 333301

Enheten

Organisasjonsnummer: 989 289 292
Organisasjonsform: Aksjeselskap
Foretaksnavn: HEMEK AS
Forretningsadresse: Caspar Storms vei 10
0664 OSLO

Regnskapsår

Årsregnskapets periode: 01.01.2025 - 31.12.2025

Konsern

Morselskap i konsern: Nei

Regnskapsregler

Regler for små foretak benyttet: Ja
Benyttet ved utarbeidelsen av
årsregnskapet til selskapet: Regnskapslovens alminnelige regler

Årsregnskapet fastsatt av kompetent organ

Bekreftet av representant for selskapet: Tom Nordby Hemer
Dato for fastsettelse av årsregnskapet: 10.03.2026

Revisjon

Selskapet har besluttet at årsregnskapet
ikke skal revideres: Ja
Årsregnskapet er utarbeidet av ekstern
autorisert regnskapsfører: Ja
Ekstern autorisert regnskapsfører har i
løpet av regnskapsåret bistått ved den
løpende regnskapsføringen eller utført
andre tjenester for selskapet enn å
utarbeide årsregnskapet: Ja

Grunnlag for avgivelse

År 2025: Årsregnskap er elektronisk innlevert.
År 2024: Tall er hentet fra elektronisk innlevert årsregnskap fra 2025.

Det er ikke krav til at årsregnskapet m.v. som sendes til Regnskapsregisteret er undertegnet. Kontrollen på at dette er utført ligger hos revisor/enhetens øverste organ. Sikkerheten ivaretas ved at innsender har rolle/rettighet for innsending av årsregnskapet via Altinn, og ved at det bekreftes at årsregnskapet er fastsatt av kompetent organ.

Brønnøysundregistrene, 11.03.2026

Brønnøysundregistrene
Postadresse: Postboks 900, 8910 Brønnøysund
Telefon: 75 00 75 00
E-post: firmapost@brreg.no Internett: www.brreg.no
Organisasjonsnummer: 974 760 673



Organisasjonsnr: 989 289 292
HEMEK AS

RESULTATREGNSKAP

Beløp i: NOK	Note	2025	2024
RESULTATREGNSKAP			
Inntekter			
Salgsinntekt		329 103	560 917
Sum inntekter		329 103	560 917
Kostnader			
Varekostnad		77 599	217 576
Lønnskostnad	1, 2	4 966	43 374
Annen driftskostnad		285 628	280 658
Sum kostnader		368 193	541 608
Driftsresultat		-39 090	19 309
Finansinntekter og finanskostnader			
Annen renteinntekt		154	195
Annen finansinntekt		105	0
Sum finansinntekter		259	195
Annen rentekostnad		0	77
Sum finanskostnader		0	77
Netto finans		259	118
Resultat før skattekostnad		-38 831	19 427
Skattekostnad	3, 4	0	0
Årsresultat		-38 831	19 427
Overføringer og disponeringer			
Udekket tap	5	-38 831	19 427



Organisasjonsnr: 989 289 292
HEMEK AS

BALANSE

<u>Beløp i: NOK</u>	<u>Note</u>	<u>2025</u>	<u>2024</u>
BALANSE - EIENDELER			
Anleggsmidler			
Immaterielle eiendeler			
Sum immaterielle eiendeler		0	0
Varige driftsmidler			
Sum varige driftsmidler		0	0
Finansielle anleggsmidler			
Investeringer i aksjer og andeler	6	7 500	7 500
Andre langsiktige fordringer	7	69 583	104 375
Sum finansielle anleggsmidler		77 083	111 875
Sum anleggsmidler		77 083	111 875
Omløpsmidler			
Varer			
Varer		43 010	46 321
Fordringer			
Kundefordringer		3 125	0
Andre kortsiktige fordringer		26 102	40 628
Sum fordringer		29 227	40 628
Investeringer		0	0
Sum investeringer		0	0
Bankinnskudd, kontanter og lignende			
Bankinnskudd, kontanter og lignende		147 065	194 516
Sum bankinnskudd, kontanter og lignende		147 065	194 516
Sum omløpsmidler		219 303	281 465
SUM EIENDELER		296 386	393 340
BALANSE - EGENKAPITAL OG GJELD			
Egenkapital			
Innskutt egenkapital			
Aksjekapital	5, 8	340 000	340 000



Sum innskutt egenkapital		340 000	340 000
Opptjent egenkapital			
Udekket tap	5	247 532	208 701
Sum opptjent egenkapital		-247 532	-208 701
Sum egenkapital		92 468	131 299
Gjeld			
Langsiktig gjeld			
Utsatt skatt	3	0	0
Sum avsetninger for forpliktelser		0	0
Annen langsiktig gjeld			
Øvrig langsiktig gjeld	9	198 324	213 324
Sum annen langsiktig gjeld		198 324	213 324
Kortsiktig gjeld			
Leverandørgjeld		5 594	44 439
Betalbar skatt	3, 4	0	0
Annen kortsiktig gjeld		0	4 278
Sum kortsiktig gjeld		5 594	48 717
Sum gjeld		203 918	262 041
SUM EGENKAPITAL OG GJELD		296 386	393 340



Organisasjonsnr: 989 289 292
HEMEK AS

NOTEOPPLYSNINGER - SELSKAP - alle poster oppgitt i hele tall

Note

Regnskapsprinsipper

Årsregnskapet er satt opp i samsvar med regnskapsloven og god regnskapskikk for små foretak.

Salgsinntekter

Inntektsføring ved salg av

varer skjer på leveringstidspunktet. Tjenester inntektsføres etter hvert som de leveres.

Klassifisering og vurdering av balanseposter

Anleggsmidler

er eiendeler bestemt til varig eie eller bruk. Eiendeler som er knyttet til varekretsløpet er klassifisert som omløpsmidler. Fordringer klassifiseres som omløpsmidler hvis de forfaller til betaling innen ett år etter transaksjonsdagen. Tilsvarende klassifiseres gjeld som kortsiktig hvis gjelden forfaller til betaling innen ett år. Langsiktig gjeld er gjeld som forfaller senere enn ett år etter transaksjonsdagen. Første års avdrag på langsiktige fordringer og langsiktig gjeld klassifiseres likevel ikke som omløpsmiddel og kortsiktig gjeld.

Omløpsmidler vurderes til laveste av

anskaffelseskost og virkelig verdi. Kortsiktig gjeld balanseføres til nominelt beløp på etableringstidspunktet. Anleggsmidler vurderes til anskaffelseskost. Varige anleggsmidler avskrives etter en fornuftig avskrivningsplan. Anleggsmidlene nedskrives til virkelig verdi ved verdifall som ikke forventes å være forbigående. Langsiktig gjeld med unntak av andre avsetninger balanseføres til nominelt beløp på etableringstidspunktet.

Fordringer

Kundefordringer og andre fordringer er

oppført i balansen til pålydende etter fradrag for avsetning til forventet tap. Avsetning til tap gjøres på grunnlag av individuelle vurderinger av de enkelte fordringene.

Varebeholdninger

Lager av innkjøpte varer er verdsatt

til laveste verdi av anskaffelseskost etter FIFO- prinsippet og virkelig verdi. Det foretas nedskrivning for påregnelig ukurans.

Forøvrig er

følgende regnskapsprinsipper anvendt:

Leieavtaler er ikke balanseført.

Selskapet har ikke endret regnskapsprinsipp fra 2024 til 2025.

Note

1

Antall årsverk i regnskapsåret

0.00

Note

2

Spesifisering av resultatregnskapet



Lønnskostnader

<u>Lønn</u>	<u>Årets</u>	<u>Fjorårets</u>
	0.00	33750.00
<u>Folketrygdavgift</u>	<u>Årets</u>	<u>Fjorårets</u>
	0.00	4759.00
<u>Andre ytelser</u>	<u>Årets</u>	<u>Fjorårets</u>
	4966.00	4865.00
<u>Sum lønnskostnader</u>	<u>Årets</u>	<u>Fjorårets</u>
	4966.00	43374.00

Mer om årsverk og lønn

Ved årsskiftet er det 1 ansatt i selskapet med en 10 % stilling, som også er aksjonær.


Note

7

Fordringer

Fordringer som forfaller senere enn ett år etter regnskapsårets slutt
69583.00

Mer om fordringer



Årsregnskap for

HEMEK AS


989289292

Regnskapsår

01.01.2025 - 31.12.2025



HEMEK AS
989 289 292




Resultatregnskap

	Note	2025	2024
Driftsinntekter			
Salgsinntekt		329 103	560 917
Sum driftsinntekter		329 103	560 917
Driftskostnader			
Varekostnad		77 599	217 576
Lønnskostnad	1, 2	4 966	43 374
Annen driftskostnad		285 628	280 658
Sum driftskostnader		368 193	541 608
Driftsresultat		-39 090	19 309
Finansinntekter			
Annen renteinntekt		154	195
Annen finansinntekt		105	0
Sum finansinntekter		259	195
Finanskostnader			
Annen rentekostnad		0	77
Sum finanskostnader		0	77
Netto finans		259	118
Resultat før skattekostnad		-38 831	19 427
Skattekostnad	3, 4	0	0
Årsresultat		-38 831	19 427
Overføringer			
Udekket tap	5	-38 831	19 427
Sum overføringer		-38 831	19 427



HEMEK AS
989 289 292




Balanse

	Note	31.12.2025	31.12.2024
EIENDELER			
Anleggsmidler			
Finansielle anleggsmidler			
Investeringer i aksjer og andeler	6	7 500	7 500
Andre langsiktige fordringer	7	69 583	104 375
Sum finansielle anleggsmidler		77 083	111 875
Sum anleggsmidler		77 083	111 875
Omløpsmidler			
Varer			
Varer		43 010	46 321
Sum varer		43 010	46 321
Fordringer			
Kundefordringer		3 125	0
Andre kortsiktige fordringer		26 102	40 628
Sum fordringer		29 227	40 628
Bankinnskudd, kontanter og lignende			
Bankinnskudd, kontanter og lignende		147 065	194 516
Sum bankinnskudd, kontanter og lignende		147 065	194 516
Sum omløpsmidler		219 303	281 465
SUM EIENDELER		296 386	393 340



HEMEK AS
989 289 292



Balanse

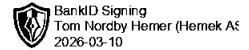
	Note	31.12.2025	31.12.2024
EGENKAPITAL OG GJELD			
Egenkapital			
Innskutt egenkapital			
Aksjekapital	5, 8	340 000	340 000
Sum innskutt egenkapital		340 000	340 000
Opptjent egenkapital			
Udekket tap	5	247 532	208 701
Sum opptjent egenkapital		-247 532	-208 701
Sum egenkapital		92 468	131 299
Gjeld			
Annen langsiktig gjeld			
Øvrig langsiktig gjeld	9	198 324	213 324
Sum annen langsiktig gjeld		198 324	213 324
Kortsiktig gjeld			
Leverandørgjeld		5 594	44 439
Annen kortsiktig gjeld		0	4 278
Sum kortsiktig gjeld		5 594	48 717
Sum gjeld		203 918	262 041
SUM EGENKAPITAL OG GJELD		296 386	393 340

OSLO, 10.03.2026

Tom Nordby Hemer
styrets leder / daglig leder



HEMEK AS
989 289 292



Noter

Arten av virksomhet og hvor virksomheten drives

Hemek AS driver med mekanisk og teknisk design og produksjon, samt vedlikehold. Selskapets virksomhet drives fra Oslo, Norge.

Regnskapsprinsipper

Årsregnskapet er satt opp i samsvar med regnskapsloven og god regnskapsskikk for små foretak.

Salgsinntekter

Inntektsføring ved salg av varer skjer på leveringstidspunktet. Tjenester inntektsføres etter hvert som de leveres.

Klassifisering og vurdering av balanseposter

Anleggsmidler er eiendeler bestemt til varig eie eller bruk. Eiendeler som er knyttet til varekretsløpet er klassifisert som omløpsmidler. Fordringer klassifiseres som omløpsmidler hvis de forfaller til betaling innen ett år etter transaksjonsdagen. Tilsvarende klassifiseres gjeld som kortsiktig hvis gjelden forfaller til betaling innen ett år. Langsiktig gjeld er gjeld som forfaller senere enn ett år etter transaksjonsdagen. Første års avdrag på langsiktige fordringer og langsiktig gjeld klassifiseres likevel ikke som omløpsmiddel og kortsiktig gjeld.

Omløpsmidler vurderes til laveste av anskaffelseskost og virkelig verdi. Kortsiktig gjeld balanseføres til nominelt beløp på etableringstidspunktet. Anleggsmidler vurderes til anskaffelseskost. Varige anleggsmidler avskrives etter en fornuftig avskrivningsplan. Anleggsmidlene nedskrives til virkelig verdi ved verdifall som ikke forventes å være forbigående. Langsiktig gjeld med unntak av andre avsetninger balanseføres til nominelt beløp på etableringstidspunktet.

Fordringer

Kundefordringer og andre fordringer er oppført i balansen til pålydende etter fradrag for avsetning til forventet tap. Avsetning til tap gjøres på grunnlag av individuelle vurderinger av de enkelte fordringene.

Varebeholdninger

Lager av innkjøpte varer er verdsatt til laveste verdi av anskaffelseskost etter FIFO- prinsippet og virkelig verdi. Det foretas nedskrivning for påregnelig ukurans.

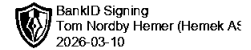
Forøvrig er følgende regnskapsprinsipper anvendt:

Leieavtaler er ikke balanseført.

Selskapet har ikke endret regnskapsprinsipp fra 2024 til 2025.



HEMEK AS
989 289 292



Note 1 - Antall årsverk

Selskapet har 0 årsverk i 2025.

Note 2 - Lønnskostnader

Spesifikasjon av lønnskostnader	2025	2024
Lønn	0	33 750
Arbeidsgiveravgift	0	4 759
Pensjonskostnader	0	0
Andre relaterte ytelser	4 966	4 865
Sum	4 966	43 374

Mer om årsverk og lønn

Ved årsskiftet er det 1 ansatt i selskapet med en 10 % stilling, som også er aksjonær.

Note 3 - Spesifisering av skatt

Skattepliktig inntekt	2025	2024
Resultat før skatt	-38 831	19 427
Permanente forskjeller	1 754	0
+/- Endring i midlertidige forskjeller	-7 644	-9 555
- Anvendelse av fremførbart underskudd	0	-9 872
Skattepliktig inntekt	-44 721	0

Note 4 - Midlertidige forskjeller - utsatt skatt/skattefordel

Utsatt skatt/utsatt skattefordel i balansen avsettes på grunnlag av forskjeller mellom regnskapsmessige og skattemessige verdier i henhold til norsk regnskapsstandard for skatt.

Midlertidige skatteøkende og skattereduserende forskjeller som kan utlignes er nettoført.


Midlertidige forskjeller knyttet til:	01.01.2025	31.12.2025	Endring
Anleggsmidler	-38 219	-30 575	-7 644
Fremførbart underskudd	-328 079	-372 800	44 721
Netto forskjeller	-366 298	-403 375	37 077
Skattereduserende forskjeller som ikke kan utlignes	366 298	403 375	-37 077
Sum midlertidige forskjeller som inngår i grunnlag for utsatt skatt/skattefordel	0	0	0
Utsatt skatt 31.12.2025 basert på 22 %	0	0	0

Note 5 - Egenkapital

	Aksjekapital	Udekket tap	Sum
Egenkapital 31.12.2024	340 000	-208 701	131 299
Årsresultat	0	-38 831	-38 831
Egenkapital 31.12.2025	340 000	-247 532	92 468



HEMEK AS
989 289 292



Note 6 - Investeringer i tilknyttede selskaper

Selskapsnavn	Forretningskontor	Eier- Stemme-		Bokført verdi	Årsresultat	Egenkapital
		andel (%)	rett (%)			
CASPAR STORMSVEI		33,33	33,33	274 768	55 790	258 996
FREMLEIE AS						
Sum				274 768		

Note 7 - Fordringer

Fordringer som forfaller senere enn ett år etter regnskapsårets slutt	69 583
---	--------

Note 8 - Aksjekapital

Aksjeklasse	Antall aksjer	Aksjenes pålydende	Bokført verdi
Ordinære	3 400	100	340 000

Aksjonærer	Antall aksjer	Eierandel %	Aksjeklasse
TOM NORDBY HEMER	3 400	100,00	Ordinære

Note 9 - Øvrig langsiktig gjeld

Beløpet ført opp under annen langsiktig gjeld er i sin helhet lån fra selskapets aksjonær.

Det beregnes ikke renter på lånet.



Årsregnskap for

HEMEK AS

989289292

Regnskapsår

01.01.2025 - 31.12.2025



HEMEK AS
989 289 292

Resultatregnskap

	Note	2025	2024
Driftsinntekter			
Salgsinntekt		329 103	560 917
Sum driftsinntekter		329 103	560 917
Driftskostnader			
Varekostnad		77 599	217 576
Lønnskostnad	1, 2	4 966	43 374
Annen driftskostnad		285 628	280 658
Sum driftskostnader		368 193	541 608
Driftsresultat		-39 090	19 309
Finansinntekter			
Annen renteinntekt		154	195
Annen finansinntekt		105	0
Sum finansinntekter		259	195
Finanskostnader			
Annen rentekostnad		0	77
Sum finanskostnader		0	77
Netto finans		259	118
Resultat før skattekostnad		-38 831	19 427
Skattekostnad	3, 4	0	0
Årsresultat		-38 831	19 427
Overføringer			
Udekket tap	5	-38 831	19 427
Sum overføringer		-38 831	19 427



HEMEK AS
989 289 292

Balanse

	Note	31.12.2025	31.12.2024
EIENDELER			
Anleggsmidler			
Finansielle anleggsmidler			
Investeringer i aksjer og andeler	6	7 500	7 500
Andre langsiktige fordringer	7	69 583	104 375
Sum finansielle anleggsmidler		77 083	111 875
Sum anleggsmidler		77 083	111 875
Omløpsmidler			
Varer			
Varer		43 010	46 321
Sum varer		43 010	46 321
Fordringer			
Kundefordringer		3 125	0
Andre kortsiktige fordringer		26 102	40 628
Sum fordringer		29 227	40 628
Bankinnskudd, kontanter og lignende			
Bankinnskudd, kontanter og lignende		147 065	194 516
Sum bankinnskudd, kontanter og lignende		147 065	194 516
Sum omløpsmidler		219 303	281 465
SUM EIENDELER		296 386	393 340



HEMEK AS
989 289 292

Balanse

	Note	31.12.2025	31.12.2024
EGENKAPITAL OG GJELD			
Egenkapital			
Innskutt egenkapital			
Aksjekapital	5, 8	340 000	340 000
Sum innskutt egenkapital		340 000	340 000
Opptjent egenkapital			
Udekket tap	5	247 532	208 701
Sum opptjent egenkapital		-247 532	-208 701
Sum egenkapital		92 468	131 299
Gjeld			
Annen langsiktig gjeld			
Øvrig langsiktig gjeld	9	198 324	213 324
Sum annen langsiktig gjeld		198 324	213 324
Kortsiktig gjeld			
Leverandørgjeld		5 594	44 439
Annen kortsiktig gjeld		0	4 278
Sum kortsiktig gjeld		5 594	48 717
Sum gjeld		203 918	262 041
SUM EGENKAPITAL OG GJELD		296 386	393 340

OSLO, 10.03.2026

Tom Nordby Hemer
styrets leder / daglig leder



HEMEK AS
989 289 292

Noter

Arten av virksomhet og hvor virksomheten drives

Hemek AS driver med mekanisk og teknisk design og produksjon, samt vedlikehold. Selskapets virksomhet drives fra Oslo, Norge.

Regnskapsprinsipper

Årsregnskapet er satt opp i samsvar med regnskapsloven og god regnskapsskikk for små foretak.

Salgsinntekter

Inntektsføring ved salg av varer skjer på leveringstidspunktet. Tjenester inntektsføres etter hvert som de leveres.

Klassifisering og vurdering av balanseposter

Anleggsmidler er eiendeler bestemt til varig eie eller bruk. Eiendeler som er knyttet til varekretsløpet er klassifisert som omløpsmidler. Fordringer klassifiseres som omløpsmidler hvis de forfaller til betaling innen ett år etter transaksjonsdagen. Tilsvarende klassifiseres gjeld som kortsiktig hvis gjelden forfaller til betaling innen ett år. Langsiktig gjeld er gjeld som forfaller senere enn ett år etter transaksjonsdagen. Første års avdrag på langsiktige fordringer og langsiktig gjeld klassifiseres likevel ikke som omløpsmiddel og kortsiktig gjeld.

Omløpsmidler vurderes til laveste av anskaffelseskost og virkelig verdi. Kortsiktig gjeld balanseføres til nominelt beløp på etableringstidspunktet. Anleggsmidler vurderes til anskaffelseskost. Varige anleggsmidler avskrives etter en fornuftig avskrivningsplan. Anleggsmidlene nedskrives til virkelig verdi ved verdifall som ikke forventes å være forbigående. Langsiktig gjeld med unntak av andre avsetninger balanseføres til nominelt beløp på etableringstidspunktet.

Fordringer

Kundefordringer og andre fordringer er oppført i balansen til pålydende etter fradrag for avsetning til forventet tap. Avsetning til tap gjøres på grunnlag av individuelle vurderinger av de enkelte fordringene.

Varebeholdninger

Lager av innkjøpte varer er verdsatt til laveste verdi av anskaffelseskost etter FIFO- prinsippet og virkelig verdi. Det foretas nedskrivning for påregnelig ukurans.

Forøvrig er følgende regnskapsprinsipper anvendt:

Leieavtaler er ikke balanseført.

Selskapet har ikke endret regnskapsprinsipp fra 2024 til 2025.



HEMEK AS
989 289 292

Note 1 - Antall årsverk

Selskapet har 0 årsverk i 2025.

Note 2 - Lønnskostnader

Spesifikasjon av lønnskostnader	2025	2024
Lønn	0	33 750
Arbeidsgiveravgift	0	4 759
Pensjonskostnader	0	0
Andre relaterte ytelser	4 966	4 865
Sum	4 966	43 374

Mer om årsverk og lønn

Ved årsskiftet er det 1 ansatt i selskapet med en 10 % stilling, som også er aksjonær.

Note 3 - Spesifisering av skatt

Skattepliktig inntekt	2025	2024
Resultat før skatt	-38 831	19 427
Permanente forskjeller	1 754	0
+/- Endring i midlertidige forskjeller	-7 644	-9 555
- Anvendelse av fremførbart underskudd	0	-9 872
Skattepliktig inntekt	-44 721	0

Note 4 - Midlertidige forskjeller - utsatt skatt/skattefordel

Utsatt skatt/utsatt skattefordel i balansen avsettes på grunnlag av forskjeller mellom regnskapsmessige og skattemessige verdier i henhold til norsk regnskapsstandard for skatt.

Midlertidige skatteøkende og skattereduserende forskjeller som kan utlignes er nettoført.

Midlertidige forskjeller knyttet til:	01.01.2025	31.12.2025	Endring
Anleggsmidler	-38 219	-30 575	-7 644
Fremførbart underskudd	-328 079	-372 800	44 721
Netto forskjeller	-366 298	-403 375	37 077
Skattereduserende forskjeller som ikke kan utlignes	366 298	403 375	-37 077
Sum midlertidige forskjeller som inngår i grunnlag for utsatt skatt/skattefordel	0	0	0
Utsatt skatt 31.12.2025 basert på 22 %	0	0	0

Note 5 - Egenkapital

	Aksjekapital	Udekket tap	Sum
Egenkapital 31.12.2024	340 000	-208 701	131 299
Årsresultat	0	-38 831	-38 831
Egenkapital 31.12.2025	340 000	-247 532	92 468



HEMEK AS
989 289 292

Note 6 - Investeringer i tilknyttede selskaper

Selskapsnavn	Forretningskontor	Eier- Stemme-		Bokført verdi	Årsresultat	Egenkapital
		andel (%)	rett (%)			
CASPAR STORMSVEI		33,33	33,33	274 768	55 790	258 996
FREMLEIE AS						
Sum				274 768		

Note 7 - Fordringer

Fordringer som forfaller senere enn ett år etter regnskapsårets slutt	69 583
---	--------

Note 8 - Aksjekapital

Aksjeklasse	Antall aksjer	Aksjenes pålydende	Bokført verdi
Ordinære	3 400	100	340 000

Aksjonærer	Antall aksjer	Eierandel %	Aksjeklasse
TOM NORDBY HEMER	3 400	100,00	Ordinære

Note 9 - Øvrig langsiktig gjeld

Beløpet ført opp under annen langsiktig gjeld er i sin helhet lån fra selskapets aksjonær.

Det beregnes ikke renter på lånet.