



## ÅRSREGNSKAPET FOR REGNSKAPSÅRET 2021 - GENERELL INFORMASJON

### Enheten

Organisasjonsnummer: 979 735 391  
Organisasjonsform: Aksjeselskap  
Foretaksnavn: VEISTEIN AS  
Forretningsadresse: Tollbugata 49  
3044 DRAMMEN

### Regnskapsår

Årsregnskapets periode: 01.01.2021 - 31.12.2021

### Konsern

Morselskap i konsern: Nei

### Regnskapsregler

Regler for små foretak benyttet: Ja  
Benyttet ved utarbeidelsen av årsregnskapet til selskapet: Regnskapslovens alminnelige regler

### Årsregnskapet fastsatt av kompetent organ

Bekreftet av representant for selskapet: Jan Reidar Johansen  
Dato for fastsettelse av årsregnskapet: 20.06.2022

### Grunnlag for avgivelse

År 2021: Årsregnskapet er elektronisk innlevert  
År 2020: Tall er hentet fra elektronisk innlevert årsregnskap fra 2021

*Det er ikke krav til at årsregnskapet m.v. som sendes til Regnskapsregisteret er undertegnet. Kontrollen på at dette er utført ligger hos revisor/enhetens øverste organ. Sikkerheten ivaretas ved at innsender har rolle/rettighet for innsending av årsregnskapet via Altinn, og ved at det bekreftes at årsregnskapet er fastsatt av kompetent organ.*

Brønnøysundregistrene, 01.10.2023



### Resultatregnskap

Beløp i: NOK	Note	2021	2020
<b>RESULTATREGNSKAP</b>			
<b>Inntekter</b>			
Salgsinntekt		17 054 177	21 241 958
Annen driftsinntekt		2 101 262	1 935 606
<b>Sum inntekter</b>		<b>19 155 439</b>	<b>23 177 563</b>
<b>Kostnader</b>			
Varekostnad		1 229 242	2 476 008
Lønnskostnad	2	6 415 450	6 174 226
Avskrivning av driftsmidler og immaterielle eiendeler	4	2 135 331	2 275 954
Annen driftskostnad	2	12 850 639	10 550 678
<b>Sum kostnader</b>		<b>22 630 662</b>	<b>21 476 866</b>
<b>Driftsresultat</b>		<b>-3 475 223</b>	<b>1 700 697</b>
<b>Finansinntekter og finanskostnader</b>			
Renteinntekt fra foretak i samme konsern		36 049	73 266
Annen renteinntekt		58 259	84 526
Annen finansinntekt		2 486	1 799
<b>Sum finansinntekter</b>		<b>96 794</b>	<b>159 590</b>
Rentekostnad til foretak i samme konsern		51 350	
Annen rentekostnad		983 414	1 129 976
Annen finanskostnad			767
<b>Sum finanskostnader</b>		<b>1 034 764</b>	<b>1 130 743</b>
<b>Netto finans</b>		<b>-937 971</b>	<b>-971 152</b>
<b>Ordinært resultat før skattekostnad</b>		<b>-4 413 194</b>	<b>729 545</b>
Skattekostnad på ordinært resultat	3	-467 763	160 499
<b>Ordinært resultat etter skattekostnad</b>		<b>-3 945 431</b>	<b>569 046</b>
<b>Årsresultat</b>		<b>-3 945 431</b>	<b>569 046</b>
<b>Årsresultat etter minoritetsinteresser</b>		<b>-3 945 431</b>	<b>569 046</b>



## Resultatregnskap

<b>Beløp i: NOK</b>	<b>Note</b>	<b>2021</b>	<b>2020</b>
<b>Totalresultat</b>		<b>-3 945 431</b>	<b>569 046</b>
<b>Overføringer og disponeringer</b>			
Udekket tap		-115 850	
Avsatt til annen egenkapital			569 046
Overført fra annen egenkapital		-3 829 581	
<b>Sum overføringer og disponeringer</b>		<b>-3 945 431</b>	<b>569 046</b>



### Balanse

Beløp i: NOK	Note	2021	2020
<b>BALANSE - EIENDELER</b>			
<b>Anleggsmidler</b>			
<b>Immaterielle eiendeler</b>			
Konsesjoner, patenter o.l.	4	4 283 433	2 928 932
Utsatt skattefordel	3		
<b>Sum immaterielle eiendeler</b>		<b>4 283 433</b>	<b>2 928 932</b>
<b>Varige driftsmidler</b>			
Tomter, bygninger o.a. fast eiendom	4	4 759 672	5 363 923
Maskiner og anlegg	4	5 916 555	6 372 067
Skip og flytende installasjoner	4		
Driftsløsøre, inventar o.a. utstyr	4	921 708	2 629 859
<b>Sum varige driftsmidler</b>	4	<b>11 597 935</b>	<b>14 365 849</b>
<b>Finansielle anleggsmidler</b>			
Lån til foretak i samme konsern	10		2 697 540
Lån til tilknyttet selskap og felles kontrollert virksomhet	10		
Andre langsiktige fordringer	5, 6, 10	4 131 531	4 080 850
<b>Sum finansielle anleggsmidler</b>		<b>4 131 531</b>	<b>6 778 390</b>
<b>Sum anleggsmidler</b>		<b>20 012 899</b>	<b>24 073 171</b>
<b>Omløpsmidler</b>			
<b>Varer</b>			
<b>Sum varer</b>		<b>13 600 000</b>	<b>12 805 000</b>
<b>Fordringer</b>			
Kundefordringer	10	786 726	2 816 549
Andre kortsiktige fordringer	5, 10	1 720 155	1 833 763
Konsernfordringer	10	4 413 194	
<b>Sum fordringer</b>	5	<b>6 920 075</b>	<b>4 650 312</b>
<b>Bankinnskudd, kontanter og lignende</b>			
Bankinnskudd, kontanter o.l.	7	7 060 952	462 518
<b>Sum bankinnskudd, kontanter og lignende</b>		<b>7 060 952</b>	<b>462 518</b>



## Balanse

Beløp i: NOK	Note	2021	2020
Sum omløpsmidler		27 581 026	17 917 830
<b>SUM EIENDELER</b>		<b>47 593 925</b>	<b>41 991 001</b>
<b>BALANSE - EGENKAPITAL OG GJELD</b>			
<b>Egenkapital</b>			
<b>Innskutt egenkapital</b>			
Aksjekapital	8, 9	100 000	100 000
Beholdning av egne aksjer	8, 9		
Overkurs	9		
Annen innskutt egenkapital	9	7 163 206	2 750 012
<b>Sum innskutt egenkapital</b>		<b>7 263 206</b>	<b>2 850 012</b>
<b>Opptjent egenkapital</b>			
Fond for vurderingsforskjeller	9		
Annen egenkapital	9		3 829 581
Udekket tap		115 850	
<b>Sum opptjent egenkapital</b>		<b>-115 850</b>	<b>3 829 581</b>
<b>Sum egenkapital</b>	9	<b>7 147 356</b>	<b>6 679 593</b>
<b>Gjeld</b>			
<b>Langsiktig gjeld</b>			
Utsatt skatt	3		467 763
<b>Sum avsetninger for forpliktelser</b>			<b>467 763</b>
<b>Annen langsiktig gjeld</b>			
Gjeld til kredittinstitusjoner	5	15 752 499	17 829 569
Øvrig langsiktig gjeld	5, 10	2 509 500	957 000
<b>Sum annen langsiktig gjeld</b>		<b>18 261 999</b>	<b>18 786 569</b>
<b>Sum langsiktig gjeld</b>		<b>18 261 999</b>	<b>19 254 332</b>
<b>Kortsiktig gjeld</b>			
Gjeld til kredittinstitusjoner		5 059 334	2 256 209
Leverandørgjeld	10	6 499 862	5 671 261



## Balanse

<b>Beløp i: NOK</b>	<b>Note</b>	<b>2021</b>	<b>2020</b>
Betalbar skatt	3		
Skyldig offentlige avgifter		2 195 709	2 473 343
Kortsiktig konserngjeld	10	7 352 300	4 272 253
Annen kortsiktig gjeld	10	1 077 365	1 384 010
<b>Sum kortsiktig gjeld</b>		<b>22 184 570</b>	<b>16 057 076</b>
<b>Sum gjeld</b>		<b>40 446 569</b>	<b>35 311 408</b>
<b>SUM EGENKAPITAL OG GJELD</b>		<b>47 593 925</b>	<b>41 991 001</b>



## Brønnøysundregistrene

### ÅRSREGNSKAP FOR REGNSKAPSÅRET 2021 - GENERELL INFORMASJON

Journalnummer: 2022 647082

#### Enheten

Organisasjonsnummer: 979 735 391  
Organisasjonsform: Aksjeselskap  
Foretaksnavn: VEISTEIN AS  
Forretningsadresse: Kilengaten 20  
3117 TØNSBERG

#### Regnskapsår

Årsregnskapets periode: 01.01.2021 - 31.12.2021

#### Konsern

Morselskap i konsern: Nei

#### Regnskapsregler

Regler for små foretak benyttet: Ja  
Benyttet ved utarbeidelsen av  
årsregnskapet til selskapet: Regnskapslovens alminnelige regler

#### Årsregnskapet fastsatt av kompetent organ

Bekreftet av representant for selskapet: Jan Reidar Johansen  
Dato for fastsettelse av årsregnskapet: 20.06.2022

#### Grunnlag for avgivelse

År 2021: Årsregnskap er elektronisk innlevert.  
År 2020: Tall er hentet fra elektronisk innlevert årsregnskap fra 2021.

*Det er ikke krav til at årsregnskapet m.v. som sendes til Regnskapsregisteret er undertegnet. Kontrollen på at dette er utført ligger hos revisor/enhetens øverste organ. Sikkerheten ivaretas ved at innsender har rolle/rettighet for innsending av årsregnskapet via Altinn, og ved at det bekreftes at årsregnskapet er fastsatt av kompetent organ.*

Brønnøysundregistrene, 14.07.2022



Organisasjonsnr: 979 735 391  
VEISTEIN AS

## RESULTATREGNSKAP

<b>Beløp i: NOK</b>	<b>Note</b>	<b>2021</b>	<b>2020</b>
<b>RESULTATREGNSKAP</b>			
<b>Inntekter</b>			
Salgsinntekt		17 054 177	21 241 958
Annen driftsinntekt		2 101 262	1 935 606
<b>Sum inntekter</b>		<b>19 155 439</b>	<b>23 177 563</b>
<b>Kostnader</b>			
Varekostnad		1 229 242	2 476 008
Lønnskostnad	2	6 415 450	6 174 226
Avskrivning av driftsmidler og immaterielle eiendeler	4	2 135 331	2 275 954
Annen driftskostnad	2	12 850 639	10 550 678
<b>Sum kostnader</b>		<b>22 630 662</b>	<b>21 476 866</b>
<b>Driftsresultat</b>		<b>-3 475 223</b>	<b>1 700 697</b>
<b>Finansinntekter og finanskostnader</b>			
Renteinntekt fra foretak i samme konsern		36 049	73 266
Annen renteinntekt		58 259	84 526
Annen finansinntekt		2 486	1 799
<b>Sum finansinntekter</b>		<b>96 794</b>	<b>159 590</b>
Rentekostnad til foretak i samme konsern		51 350	
Annen rentekostnad		983 414	1 129 976
Annen finanskostnad			767
<b>Sum finanskostnader</b>		<b>1 034 764</b>	<b>1 130 743</b>
<b>Netto finans</b>		<b>-937 971</b>	<b>-971 152</b>
<b>Ordinært resultat før skattekostnad</b>			
Skattekostnad på ordinært resultat	3	-467 763	160 499
<b>Ordinært resultat etter skattekostnad</b>		<b>-3 945 431</b>	<b>569 046</b>
<b>Årsresultat</b>		<b>-3 945 431</b>	<b>569 046</b>
<b>Årsresultat etter minoritetsinteresser</b>		<b>-3 945 431</b>	<b>569 046</b>
<b>Totalresultat</b>		<b>-3 945 431</b>	<b>569 046</b>
<b>Overføringer og disponeringer</b>			



Udekket tap	-115 850	
Avsatt til annen egenkapital		569 046
Overført fra annen egenkapital	-3 829 581	
<b>Sum overføringer og disponeringer</b>	<b>-3 945 431</b>	<b>569 046</b>



Organisasjonsnr: 979 735 391  
VEISTEIN AS

## BALANSE

Beløp i: NOK	Note	2021	2020
<b>BALANSE - EIENDELER</b>			
<b>Anleggsmidler</b>			
<b>Immaterielle eiendeler</b>			
Konsesjoner, patenter o.l.	4	4 283 433	2 928 932
Utsatt skattefordel	3		
<b>Sum immaterielle eiendeler</b>		<b>4 283 433</b>	<b>2 928 932</b>
<b>Varige driftsmidler</b>			
Tomter, bygninger o.a. fast eiendom	4	4 759 672	5 363 923
Maskiner og anlegg	4	5 916 555	6 372 067
Skip og flytende installasjoner	4		
Driftsløsøre, inventar o. a. utstyr	4	921 708	2 629 859
<b>Sum varige driftsmidler</b>	<b>4</b>	<b>11 597 935</b>	<b>14 365 849</b>
<b>Finansielle anleggsmidler</b>			
Lån til foretak i samme konsern	10		2 697 540
Lån til tilknyttet selskap og felles kontrollert virksomhet	10		
Andre langsiktige fordringer	5, 6, 10	4 131 531	4 080 850
<b>Sum finansielle anleggsmidler</b>		<b>4 131 531</b>	<b>6 778 390</b>
<b>Sum anleggsmidler</b>		<b>20 012 899</b>	<b>24 073 171</b>
<b>Omløpsmidler</b>			
<b>Varer</b>			
<b>Sum varer</b>		<b>13 600 000</b>	<b>12 805 000</b>
<b>Fordringer</b>			
Kundefordringer	10	786 726	2 816 549
Andre kortsiktige fordringer	5, 10	1 720 155	1 833 763
Konsernfordringer	10	4 413 194	
<b>Sum fordringer</b>	<b>5</b>	<b>6 920 075</b>	<b>4 650 312</b>
<b>Bankinnskudd, kontanter og lignende</b>			
Bankinnskudd, kontanter o. l.	7	7 060 952	462 518
<b>Sum bankinnskudd, kontanter og lignende</b>		<b>7 060 952</b>	<b>462 518</b>
<b>Sum omløpsmidler</b>		<b>27 581 026</b>	<b>17 917 830</b>



<b>SUM EIENDELER</b>		<b>47 593 925</b>	<b>41 991 001</b>
<b>BALANSE - EGENKAPITAL OG GJELD</b>			
<b>Egenkapital</b>			
<b>Innskutt egenkapital</b>			
Aksjekapital	8, 9	100 000	100 000
Beholdning av egne aksjer	8, 9		
Overkurs	9		
Annen innskutt egenkapital	9	7 163 206	2 750 012
<b>Sum innskutt egenkapital</b>		<b>7 263 206</b>	<b>2 850 012</b>
<b>Opptjent egenkapital</b>			
Fond for			
vurderingsforskjeller	9		
Annen egenkapital	9		3 829 581
Udekket tap		115 850	
<b>Sum opptjent egenkapital</b>		<b>-115 850</b>	<b>3 829 581</b>
<b>Sum egenkapital</b>	<b>9</b>	<b>7 147 356</b>	<b>6 679 593</b>
<b>Gjeld</b>			
<b>Langsiktig gjeld</b>			
Utsatt skatt	3		467 763
<b>Sum avsetninger for forpliktelses</b>			<b>467 763</b>
<b>Annen langsiktig gjeld</b>			
Gjeld til			
kredittinstitusjoner	5	15 752 499	17 829 569
Øvrig langsiktig gjeld	5, 10	2 509 500	957 000
<b>Sum annen langsiktig gjeld</b>		<b>18 261 999</b>	<b>18 786 569</b>
<b>Sum langsiktig gjeld</b>		<b>18 261 999</b>	<b>19 254 332</b>
<b>Kortsiktig gjeld</b>			
Gjeld til			
kredittinstitusjoner		5 059 334	2 256 209
Leverandørgjeld	10	6 499 862	5 671 261
Betalbar skatt	3		
Skyldig offentlige avgifter		2 195 709	2 473 343
Kortsiktig konserngjeld	10	7 352 300	4 272 253
Annen kortsiktig gjeld	10	1 077 365	1 384 010
<b>Sum kortsiktig gjeld</b>		<b>22 184 570</b>	<b>16 057 076</b>
<b>Sum gjeld</b>		<b>40 446 569</b>	<b>35 311 408</b>
<b>SUM EGENKAPITAL OG GJELD</b>		<b>47 593 925</b>	<b>41 991 001</b>



Organisasjonsnr: 979 735 391  
VEISTEIN AS

NOTEOPPLYSNINGER - SELSKAP - alle poster oppgitt i hele tall

Note

Antall aksjer og aksjeeiere

Note

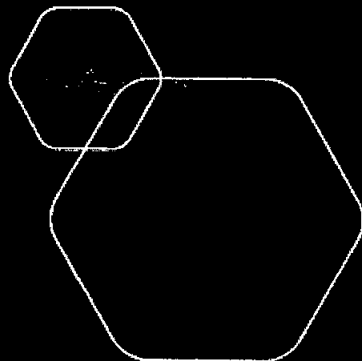
Antall årsverk i regnskapsåret

Virksomheten har hatt følgende antall årsverk:  
0.00

Omløpsmidler                      Startdato      Sluttdato      Endring

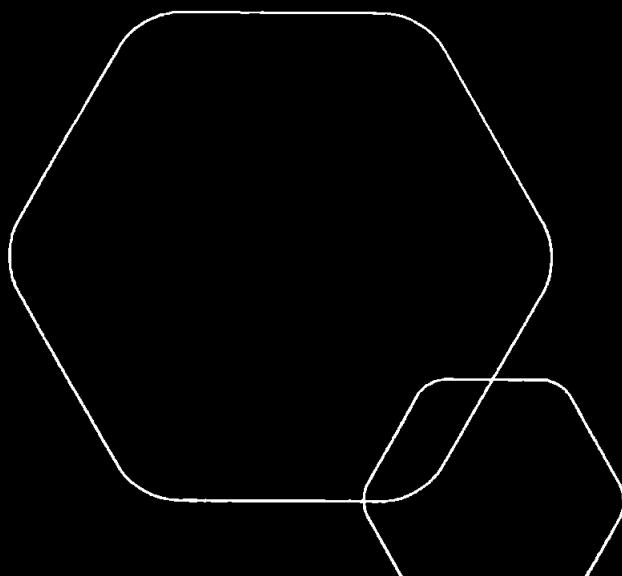
Skattemessig fremf.undersk. Startdato      Sluttdato      Endring

Kortsiktig gjeld                      Startdato      Sluttdato      Endring



**Årsregnskap 2021**  
**VEISTEIN AS**

Resultatregnskap  
Balanse  
Noter til regnskapet



Org.nr.: 979 735 391



ÅSVANG & CO  
STATSAUTORISERTE  
REVISORER

Til generalforsamlingen i Veistein AS

## Uavhengig revisors beretning

### Konklusjon

Vi har revidert Veistein AS sitt årsregnskap som viser et underskudd på kr 3 945 431. Årsregnskapet består av balanse per 31. desember 2021 og resultatregnskap for regnskapsåret avsluttet per denne datoen og noter til årsregnskapet, herunder et sammendrag av viktige regnskapsprinsipper.

Etter vår mening

- oppfyller årsregnskapet gjeldende lovkrav, og
- gir årsregnskapet et rettviseende bilde av selskapets finansielle stilling per 31. desember 2021 og av dets resultat og kontantstrømmer for regnskapsåret avsluttet per denne datoen i samsvar med regnskapslovens regler og god regnskapsskikk i Norge.

### Grunnlag for konklusjonen

Vi har gjennomført revisjonen i samsvar med de internasjonale revisjonsstandardene International Standards on Auditing (ISA-ene). Våre oppgaver og plikter i henhold til disse standardene er beskrevet nedenfor under Revisors oppgaver og plikter ved revisjonen av årsregnskapet. Vi er uavhengige av selskapet slik det kreves i lov, forskrift og International Code of Ethics for Professional Accountants (inkludert internasjonale uavhengighetsstandarder) utstedt av the International Ethics Standards Board for Accountants (IESBA-reglene), og vi har overholdt våre øvrige etiske forpliktelser i samsvar med disse kravene. Innhentet revisjonsbevis er etter vår vurdering tilstrekkelig og hensiktsmessig som grunnlag for vår konklusjon.

### Ledelsens ansvar for årsregnskapet

Ledelsen er ansvarlig for å utarbeide årsregnskapet og for at det gir et rettviseende bilde i samsvar med regnskapslovens regler og god regnskapsskikk i Norge. Ledelsen er også ansvarlig for slik intern kontroll som den finner nødvendig for å kunne utarbeide et årsregnskap som ikke inneholder vesentlig feilinformasjon, verken som følge av misligheter eller utilsiktede feil.

Ved utarbeidelsen av årsregnskapet må ledelsen ta standpunkt til selskapets evne til fortsatt drift og opplyse om forhold av betydning for fortsatt drift. Forutsetningen om fortsatt drift skal legges til grunn for årsregnskapet så lenge det ikke er sannsynlig at virksomheten vil bli avvirket.

Medlemmer av:  
Den norske Revisorforening

Revisjonsfirmaet Åsvang & Co AS  
Munkegaten 3  
Postboks 334, Sentrum  
3101 Tønsberg

Telefon: 33 30 00 80  
E-mail: revisjonsfirmaet@asvang.no  
www.aasvang.no

Bankgiro: 2470 24 1201  
Foretaksnr.: 987 679 026 MVA




ÅSVANG & CO  
STATSAUTORISERTE  
REVISORER

### Revisors oppgaver og plikter ved revisjonen av årsregnskapet

Vårt mål er å oppnå betryggende sikkerhet for at årsregnskapet som helhet ikke inneholder vesentlig feilinformasjon, verken som følge av misligheter eller utilsiktede feil, og å avgi en revisjonsberetning som inneholder vår konklusjon. Betryggende sikkerhet er en høy grad av sikkerhet, men ingen garanti for at en revisjon utført i samsvar med ISA-ene, alltid vil avdekke vesentlig feilinformasjon som eksisterer. Feilinformasjon kan oppstå som følge av misligheter eller utilsiktede feil. Feilinformasjon blir vurdert som vesentlig dersom den enkeltvis eller samlet med rimelighet kan forventes å påvirke økonomiske beslutninger som brukerne foretar basert på årsregnskapet.

For videre beskrivelse av revisors oppgaver og plikter vises det til:  
<https://revisorforeningen.no/revisjonsberetninger>

Tønsberg, 20. juni 2022  
Revisjonsfirmaet Åsvang & Co AS  
  
Rune Røsholdt  
statsautorisert revisor



## RESULTATREGNSKAP

### VEISTEIN AS

DRIFTSINNEKTER OG DRIFTSKOSTNADER	Note	2021	2020
Salgsinntekt		17 054 177	21 241 958
Annen driftsinntekt		2 101 262	1 935 606
<b>Sum driftsinntekter</b>		<b>19 155 439</b>	<b>23 177 563</b>
Varekostnad		1 229 242	2 476 008
Lønnskostnad	2	6 415 450	6 174 226
Avskrivning av driftsmidler og immaterielle eiendeler	4	2 135 331	2 275 954
Annen driftskostnad	2	12 850 639	10 550 678
<b>Sum driftskostnader</b>		<b>22 630 662</b>	<b>21 476 866</b>
<b>Driftsresultat</b>		<b>-3 475 223</b>	<b>1 700 697</b>
<b>FINANSINNEKTER OG FINANSKOSTNADER</b>			
Renteinntekt fra foretak i samme konsern		36 049	73 266
Annen renteinntekt		58 259	84 526
Annen finansinntekt		2 486	1 799
Rentekostnad til foretak i samme konsern		51 350	0
Annen rentekostnad		983 414	1 129 976
Annen finanskostnad		0	767
<b>Resultat av finansposter</b>		<b>-937 971</b>	<b>-971 152</b>
Ordinært resultat før skattekostnad		-4 413 194	729 545
Skattekostnad på ordinært resultat	3	-467 763	160 499
<b>Ordinært resultat</b>		<b>-3 945 431</b>	<b>569 046</b>
<b>Årsresultat</b>		<b>-3 945 431</b>	<b>569 046</b>
<b>OVERFØRINGER</b>			
Avsatt til annen egenkapital		0	569 046
Overført til udekket tap		115 850	0
Overført fra annen egenkapital		3 829 581	0
<b>Sum overføringer</b>		<b>-3 945 431</b>	<b>569 046</b>



### BALANSE

#### VEISTEIN AS

EIENDELER	Note	2021	2020
<b>ANLEGGSMIDLER</b>			
<b>IMMATERIELLE EIENDELER</b>			
Konsesjoner, patenter o.l.	4	4 283 433	2 928 932
<b>Sum immaterielle eiendeler</b>		<b>4 283 433</b>	<b>2 928 932</b>
<b>VARIGE DRIFTSMIDLER</b>			
Tomter, bygninger o.a. fast eiendom	4	4 759 672	5 363 923
Maskiner og anlegg	4	5 916 555	6 372 067
Driftsløsøre, inventar o.a. utstyr	4	921 708	2 629 859
<b>Sum varige driftsmidler</b>	<b>4</b>	<b>11 597 935</b>	<b>14 365 849</b>
<b>FINANSIELLE ANLEGGSMIDLER</b>			
Lån til foretak i samme konsern	10	0	2 697 540
Andre langsiktige fordringer	5, 6, 10	4 131 531	4 080 850
<b>Sum finansielle anleggsmidler</b>		<b>4 131 531</b>	<b>6 778 390</b>
<b>Sum anleggsmidler</b>		<b>20 012 899</b>	<b>24 073 171</b>
<b>OMLØPSMIDLER</b>			
Lager av varer og annen beholdning		13 600 000	12 805 000
<b>FORDRINGER</b>			
Kundefordringer	10	786 726	2 816 549
Andre kortsiktige fordringer	5, 10	1 720 155	1 833 763
Konsernfordringer	10	4 413 194	0
<b>Sum fordringer</b>	<b>5</b>	<b>6 920 075</b>	<b>4 650 312</b>
Bankinnskudd, kontanter o.l.	7	7 060 952	462 518
<b>Sum omløpsmidler</b>		<b>27 581 026</b>	<b>17 917 830</b>
<b>Sum eiendeler</b>		<b>47 593 925</b>	<b>41 991 001</b>

**BALANSE**

## VEISTEIN AS

EGENKAPITAL OG GJELD	Note	2021	2020
<b>EGENKAPITAL</b>			
<b>INNSKUTT EGENKAPITAL</b>			
Aksjekapital	8, 9	100 000	100 000
Annen innskutt egenkapital	9	7 163 206	2 750 012
<b>Sum innskutt egenkapital</b>		<b>7 263 206</b>	<b>2 850 012</b>
<b>OPPTJENT EGENKAPITAL</b>			
Annen egenkapital	9	0	3 829 581
Udekket tap		-115 850	0
<b>Sum opptjent egenkapital</b>		<b>-115 850</b>	<b>3 829 581</b>
<b>Sum egenkapital</b>	<b>9</b>	<b>7 147 356</b>	<b>6 679 593</b>
<b>GJELD</b>			
<b>AVSETNING FOR FORPLIKTELSER</b>			
Utsatt skatt	3	0	467 763
<b>Sum avsetning for forpliktelseser</b>		<b>0</b>	<b>-467 763</b>
<b>ANNEN LANGSIKTIG GJELD</b>			
Gjeld til kredittinstitusjoner	5	15 752 499	17 829 569
Øvrig langsiktig gjeld	5, 10	2 509 500	957 000
<b>Sum annen langsiktig gjeld</b>		<b>18 261 999</b>	<b>18 786 569</b>
<b>KORTSIKTIG GJELD</b>			
Gjeld til kredittinstitusjoner		5 059 334	2 256 209
Leverandørgjeld	10	6 499 862	5 671 261
Skyldig offentlige avgifter		2 195 709	2 473 343
Konserngjeld	10	7 352 300	4 272 253
Annen kortsiktig gjeld	10	1 077 365	1 384 010
<b>Sum kortsiktig gjeld</b>		<b>22 184 570</b>	<b>16 057 076</b>
<b>Sum gjeld</b>		<b>40 446 569</b>	<b>35 311 408</b>
<b>Sum egenkapital og gjeld</b>		<b>47 593 925</b>	<b>41 991 001</b>

Tønsberg  
Styret i VEISTEIN AS  
Jan Reidar Johansen  
Styreleder



## NOTER TIL ÅRSREGNSKAPET 2021

### Note 1 Regnskapsprinsipper

Årsregnskapet er satt opp i samsvar med regnskapsloven og NRS 8 - God regnskapsskikk for små foretak.

#### DRIFTSINNTEKTER

Inntektsføring ved salg av varer skjer på leveringstidspunktet. Tjenester inntektsføres etter hvert som de leveres.

#### SKATT

Skattekostnaden i resultatregnskapet omfatter både periodens betalbare skatt og endring i utsatt skatt. Utsatt skatt er beregnet med 22% på grunnlag av de midlertidige forskjeller som eksisterer mellom regnskapsmessige og skattemessige verdier, samt ligningsmessig underskudd til fremføring ved utgangen av regnskapsåret. Skatteøkende og skattereduserende midlertidige forskjeller som reverserer eller kan reverseres i samme periode er utlignet og nettoført.

#### KLASSIFISERING OG VURDERING AV ANLEGGSMIDLER

Anleggsmidler omfatter eiendeler bestemt til varig eie og bruk. Anleggsmidler er vurdert til anskaffelseskost. Varige driftsmidler balanseføres og avskrives over driftsmidlets økonomiske levetid. Varige driftsmidler nedskrives til gjenvinnbart beløp ved verdifall som forventes ikke å være forbigående. Gjenvinnbart beløp er det høyeste av netto salgsverdi og verdi i bruk. Verdi i bruk er nåverdi av fremtidige kontantstrømmer knyttet til eiendelen. Nedskrivningen reverseres når grunnlaget for nedskrivningen ikke lenger er til stede.

#### KLASSIFISERING OG VURDERING AV OMLØPSMIDLER

Omløpsmidler og kortsiktig gjeld omfatter normalt poster som forfaller til betaling innen ett år etter balansedagen, samt poster som knytter seg til varekretsløpet. Omløpsmidler vurderes til laveste verdi av anskaffelseskost og virkelig verdi.

#### VARER

Varer er vurdert til det laveste av anskaffelseskost og netto salgsverdi.

#### FORDRINGER

Kundefordringer og andre fordringer oppføres til pålydende etter fradrag for avsetning til forventet tap. Avsetning til tap gjøres på grunnlag av en individuell vurdering av de enkelte fordringene.



## NOTER TIL ÅRSREGNSKAPET 2021

### Note 2 Lønnskostnader og ytelser, godtgjørelser til daglig leder, styret og revisor

#### Lønnskostnader

	2021	2020
Lønninger	5 475 970	5 154 936
Arbeidsgiveravgift	780 347	814 935
Pensjonskostnader	110 762	114 045
Andre ytelser	48 371	90 310
<b>Sum</b>	<b>6 415 450</b>	<b>6 174 226</b>

Selskapet har i 2021 sysselsatt 10 årsverk.

#### PENSJONSFORPLIKTELSER

Selskapet er pliktig til å ha tjenestepensjonsordning etter lov om obligatorisk tjenestepensjon.

Selskapets pensjonsordninger tilfredsstiller kravene i denne lov.

### Note 3 Skatt

Årets skattekostnad	2021	2020
Resultatført skatt på ordinært resultat:		
Betalbar skatt	0	152 592
Endring i utsatt skatt	-467 763	7 907
<b>Skattekostnad ordinært resultat</b>	<b>-467 763</b>	<b>160 499</b>
Skattepliktig inntekt:		
Ordinært resultat før skatt	-4 413 194	729 545
Permanente forskjeller	16 643	0
Endring i midlertidige forskjeller	1 166 049	-35 942
Avgitt konsernbidrag	0	-693 603
<b>Skattepliktig inntekt</b>	<b>-3 230 502</b>	<b>0</b>
Betalbar skatt i balansen:		
Betalbar skatt på årets resultat	0	-80 893
Betalbar skatt på avgitt konsernbidrag	0	-21 795
Betalbar skatt på mottatt konsernbidrag	0	102 688
<b>Sum betalbar skatt i balansen</b>	<b>0</b>	<b>0</b>

Skatteeffekten av midlertidige forskjeller og underskudd til fremføring som har gitt opphav til utsatt skatt

VEISTEIN AS

SIDE 6



## NOTER TIL ÅRSREGNSKAPET 2021

og utsatte skattefordeler, spesifisert på typer av midlertidige forskjeller

	2021	2020	Endring
Varige driftsmidler	1 838 829	2 100 634	261 805
Varebeholdning	-850 000	0	850 000
Fordringer	-97 694	-60 695	36 999
Gevinst – og tapskonto	68 978	86 223	17 245
<b>Sum</b>	<b>960 113</b>	<b>2 126 162</b>	<b>1 166 049</b>
Akkumulert fremførbart underskudd	-3 230 502	0	3 230 502
Inngår ikke i beregningen av utsatt skatt	2 270 389	0	-2 270 389
<b>Grunnlag for utsatt skattefordel / skatt</b>	<b>0</b>	<b>2 126 162</b>	<b>2 126 162</b>
<b>Utsatt skattefordel / skatt (22 %)</b>	<b>0</b>	<b>467 756</b>	<b>467 756</b>

I henhold til God regnskapsskikk for små foretak balanseføres ikke utsatt skattefordel.

### Note 4 Anleggsmidler

	Immateriell Eiendel	Bygninger og tomter	Maskiner og anlegg
Anskaffelseskost pr. 01.01.21	2 929 259	10 792 598	11 428 286
+ Tilgang kjøpte driftsmidler	1 355 186	336 136	331 696
- Avgang i året			107 500
<b>= Anskaffelseskost 31.12.21</b>	<b>4 284 445</b>	<b>11 128 734</b>	<b>11 652 482</b>
Akkumulerte avskrivninger 31.12.21	1 013	6 369 060	5 686 223
<b>= Bokført verdi 31.12.21</b>	<b>4 283 432</b>	<b>4 759 674</b>	<b>5 966 259</b>
Årets ordinære avskrivninger	686	940 387	752 252
Økonomisk levetid		0-20 år	0-10 år

	Driftsløsøre, inventar ol.	Sum
Anskaffelseskost pr. 01.01.21	6 544 019	31 694 161
+ Tilgang kjøpte driftsmidler		2 023 018
- Avgang i året	1 530 706	1 638 206
<b>= Anskaffelseskost 31.12.21</b>	<b>5 013 313</b>	<b>32 078 974</b>
Akkumulerte avskrivninger 31.12.21	4 141 307	16 197 602
<b>= Bokført verdi 31.12.21</b>	<b>872 006</b>	<b>15 881 372</b>
Årets ordinære avskrivninger	442 006	2 135 331
Økonomisk levetid	0-10 år	



## NOTER TIL ÅRSREGNSKAPET 2021

### Note 5 Fordringer og gjeld

	2021	2020
<b>Fordringer med forfall senere enn ett år</b>		
Konsernfordring	2 221 178	0
Andre langsiktige fordringer	4 131 531	6 778 390
<b>Sum</b>	<b>6 352 709</b>	<b>6 778 390</b>
<b>Langsiktig gjeld med forfall senere enn 5 år</b>		
Gjeld til kredittinstitusjoner	5 050 000	6 000 000
<b>Sum</b>	<b>5 050 000</b>	<b>6 000 000</b>
Gjeld sikret ved pant	20 811 833	20 085 778
Kundefordringer	884 726	2 878 969
Varer	13 600 000	12 805 000
Driftsløsøre	11 597 935	14 365 849
<b>Sum</b>	<b>26 082 661</b>	<b>30 049 818</b>

### Note 6 Lån og sikkerhetsstillelse til nærstående parter

Samlede ikke regnskapsførte garantiforpliktelser utgjør NOK 400 000 i 2021. Det er stilt sikkerhet overfor en forretningsforbindelse.

Det er innvilget lån til nærstående med kr 3 930 250. Rentesatsen er satt til 1,5 %. Lånene skal nedbetales ved utbytte. Det er stilt sikkerhet i bolig (første prioritetslån), som etter dagens markedsverdi bør dekke beløpene.

### Note 7 Bankinnskudd

Innestående midler på skattetrekkkonto (bundne midler) er på kr. 255 423.



## NOTER TIL ÅRSREGNSKAPET 2021

### Note 8 Aksjonærer

#### AKSJEKAPITALEN I VEISTEIN AS PR. 31.12 BESTÅR AV:

	Antall	Pålydende	Bokført
Ordinære aksjer	100	1 000,0	100 000
<b>Sum</b>	<b>100</b>		<b>100 000</b>

#### EIERSTRUKTUR

De største aksjonærene i % pr. 31.12 var:

	Ordinære	Eierandel	Stemmeandel
Høgfoss As	100	100,0	100,0

### Note 9 Egenkapital

	Aksjekapital	Udekket tap	Annen innskutt egenkapital	Annen egenkapital	Sum egenkapital
Pr. 31.12.2020	100 000	0	2 750 012	3 829 581	6 679 593
<b>Pr 01.01.2021</b>	<b>100 000</b>	<b>0</b>	<b>2 750 012</b>	<b>3 829 581</b>	<b>6 679 593</b>
Årets resultat		- 115 850		- 3 829 581	-3 945 431
Konsernbidrag mottatt			4 413 194		4 413 194
<b>Pr. 31.12.2021</b>	<b>100 000</b>	<b>-115 850</b>	<b>7 163 206</b>	<b>0</b>	<b>7 147 356</b>

### Note 10 Mellomværende med selskap i samme konsern m.v.

	Kundefordringer 2021	2020	Andre fordringer 2021	2020
Foretak i samme konsern	2 221 178	0	4 413 194	2 697 540
<b>Sum</b>	<b>2 221 178</b>	<b>0</b>	<b>4 413 194</b>	<b>2 697 540</b>

	Leverandørgjeld 2021	2020	Annen langsiktig gjeld 2021	2020
Foretak i samme konsern	0	0	7 352 300	4 272 287
<b>Sum</b>	<b>0</b>	<b>0</b>	<b>7 352 300</b>	<b>4 272 287</b>



## ÅRSBERETNING 2021 VEISTEIN AS

### Virksomhetens art og hvor den drives

Veistein AS produserer og selger pukk fra anlegg beliggende i Tønsberg.

### Utvikling og resultat

I 2021 ble omsetningen redusert med 2%

I 2020 ble omsetningen redusert med ca 9%

I 2019 økte omsetningen med 0,5%

Selskapet har pådratt seg ekstra kostnader i forbindelse med utvikling og omregulering av nytt driftsområde. I tillegg har selskapet hatt kostnader i forbindelse med opprydding og ny reguleringsplan på tidligere Nøtterøy Pukkverk. Styret mener at kostnadene som er pådratt vil medføre økte resultater i fremtiden.

I 2021, 2020, 2019 og 2018 har selskapet investert betydelige beløp i maskiner og utstyr på eksisterende anlegg, totalt kr 10.711 664.-

I tillegg er det investert kr 2 012 947.- i ny vei til nytt pukkverk. . Totalt er det for årene 2016, 2017, og 2019 investert kr 5 671 888.- inkl ny vei.

Styret og daglig leder er ikke tilfreds med et underskudd på kr 3 945 431 .-

Mht. investeringer, endringer i total- og egenkapital vises til årsregnskap og noter. Den likviditetsmessige stillingen er tidvis noe anstrengt.

### Fortsatt drift.

Styret og daglig leder mener det er riktig å legge forutsetningen om fortsatt drift av selskapet til grunn ved avleggelsen av årsregnskapet.

### Arbeidsmiljøet.

Styret og daglig leder vurderer arbeidsmiljøet til å være godt. Sykefraværet i bedriften var ubetydelig siste år. Det er ikke rapportert om skader eller ulykker på arbeidsplassen i løpet av året.

### Likestilling.

Gjennomsnittlig antall ansatte i 2021 har vært 10 og styret har hatt 1 medlem. Fordelingen blant de ansatte har vært 2 kvinner og 8 menn, mens styremedlemmet har vært mann.

### Ytre miljø.

Selskapet forurenser ikke det ytre miljø utover hva som er vanlig for bransjen.



Tønsberg, 19 juni 2022

---

Jan Reidar Johansen  
Daglig leder/Styrets leder