



ÅRSREGNSKAPET FOR REGNSKAPSÅRET 2023 - GENERELL INFORMASJON

Enheten

Organisasjonsnummer: 963 558 406
Organisasjonsform: Forening/lag/innretning
Foretaksnavn: DEN EVANGELISK LUTHERSKE FRIKIRKE
Forretningsadresse: Pilestredet 69
0350 OSLO

Regnskapsår

Årsregnskapets periode: 01.01.2023 - 31.12.2023

Konsern

Morselskap i konsern: Nei

Regnskapsregler

Regler for små foretak benyttet: Ja
Benyttet ved utarbeidelsen av årsregnskapet til selskapet: Regnskapslovens alminnelige regler

Årsregnskapet fastsatt av kompetent organ

Bekreftet av representant for selskapet: Geir Øystein Andersen
Dato for fastsettelse av årsregnskapet: 15.03.2024

Grunnlag for avgivelse

År 2023: Årsregnskapet er elektronisk innlevert
År 2022: Tall er hentet fra elektronisk innlevert årsregnskap fra 2023

Det er ikke krav til at årsregnskapet m.v. som sendes til Regnskapsregisteret er undertegnet. Kontrollen på at dette er utført ligger hos revisor/enhetens øverste organ. Sikkerheten ivaretas ved at innsender har rolle/rettighet for innsending av årsregnskapet via Altinn, og ved at det bekreftes at årsregnskapet er fastsatt av kompetent organ.

Brønnøysundregistrene, 28.05.2026



Resultatregnskap

Beløp i: NOK	Note	2023	2022
RESULTATREGNSKAP			
Inntekter			
Salgsinntekter		390 842	247 579
Arrangement		3 110 486	2 039 984
Annen driftsinntekt		47 251 995	42 735 611
Sum inntekter		50 753 323	45 023 174
Kostnader			
Varekostnad		435 524	281 504
Lønnskostnad		19 457 445	16 810 977
Avskrivninger		109 324	116 637
Annen driftskostnad		33 041 678	27 804 455
Sum kostnader		53 043 971	45 013 573
Driftsresultat		-2 290 648	9 601
Finansinntekter og finanskostnader			
Annen renteinntekt		1 563 390	1 470 474
Annen finansinntekt		767 584	332 963
Verdiendring fin.instr.vurdert til v.v		1 824 701	-2 110 092
Sum finansinntekter		4 155 675	-306 655
Nedskrivning finansielle anleggsmidler		1 160 000	
Annen finanskostnad		43 866	30 256
Sum finanskostnader		1 203 866	30 256
Netto finans		2 951 809	-336 911
Ordinært resultat før skattekostnad		661 161	-327 310
Ordinært resultat etter skattekostnad		661 161	-327 310
Årsresultat		661 161	-327 310
Overføringer og disponeringer			
Overføring til/fra fond		532 905	-1 569 663
Overføring annen egenkapital		128 256	1 242 353



Resultatregnskap

Beløp i: NOK	Note	2023	2022
Sum overføringer og disponeringer		661 161	-327 310



Balanse

Beløp i: NOK	Note	2023	2022
BALANSE - EIENDELER			
Anleggsmidler			
Immaterielle eiendeler			
Varige driftsmidler			
Dr.løstøre, inventar, verktøy o.l		192 728	139 238
Sum varige driftsmidler		192 728	139 238
Finansielle anleggsmidler			
Aksjer		1 211 215	671 215
Langsiktig fordring		5 286 926	5 416 979
Sum finansielle anleggsmidler		6 498 141	6 088 194
Sum anleggsmidler		6 690 869	6 227 432
Omløpsmidler			
Varer			
Fordringer			
Kundefordringer		383 224	220 155
Andre fordringer		2 232 278	1 729 819
Sum fordringer		2 615 502	1 949 974
Investeringer			
Aksjer og verdipapirer		64 990 074	38 034 753
Sum investeringer		64 990 074	38 034 753
Bankinnskudd, kontanter og lignende			
Bankinnskudd og kontanter		10 799 190	35 221 365
Sum bankinnskudd, kontanter og lignende		10 799 190	35 221 365
Sum omløpsmidler		78 404 766	75 206 092
SUM EIENDELER		85 095 635	81 433 524



Balanse

Beløp i: NOK	Note	2023	2022
BALANSE - EGENKAPITAL OG GJELD			
Egenkapital			
Innskutt egenkapital			
Opptjent egenkapital			
Fond		47 088 692	46 555 786
Annen egenkapital		28 880 986	28 752 732
Sum opptjent egenkapital		75 969 678	75 308 518
Sum egenkapital		75 969 678	75 308 518
Gjeld			
Langsiktig gjeld			
Pensjonsforpliktelser		1 015 006	818 168
Sum avsetninger for forpliktelser		1 015 006	818 168
Annen langsiktig gjeld			
Sum langsiktig gjeld		1 015 006	818 168
Kortsiktig gjeld			
Leverandørgjeld		3 249 872	1 116 855
Skyldige offentlige avgifter		991 061	959 577
Annen kortsiktig gjeld		3 870 018	3 230 406
Sum kortsiktig gjeld		8 110 951	5 306 838
Sum gjeld		9 125 957	6 125 006
SUM EGENKAPITAL OG GJELD		85 095 635	81 433 524



Brønnøysundregistrene

ÅRSREGNSKAP FOR REGNSKAPSÅRET 2023 - GENERELL INFORMASJON

Journalnummer: 2024 356653

Enheten

Organisasjonsnummer: 963 558 406
Organisasjonsform: Forening/lag/innretning
Foretaksnavn: DEN EVANGELISK LUTHERSKE FRIKIRKE
Forretningsadresse: Pilestredet 69
0350 OSLO

Regnskapsår

Årsregnskapets periode: 01.01.2023 - 31.12.2023

Konsern

Morselskap i konsern: Nei

Regnskapsregler

Regler for små foretak benyttet: Ja
Benyttet ved utarbeidelsen av
årsregnskapet til selskapet: Regnskapslovens alminnelige regler

Årsregnskapet fastsatt av kompetent organ

Bekreftet av representant for selskapet: Geir Øystein Andersen
Dato for fastsettelse av årsregnskapet: 15.03.2024

Grunnlag for avgivelse

År 2023: Årsregnskap er elektronisk innlevert.
År 2022: Tall er hentet fra elektronisk innlevert årsregnskap fra 2023.

Det er ikke krav til at årsregnskapet m.v. som sendes til Regnskapsregisteret er undertegnet. Kontrollen på at dette er utført ligger hos revisor/enhetens øverste organ. Sikkerheten ivaretas ved at innsender har rolle/rettighet for innsending av årsregnskapet via Altinn, og ved at det bekreftes at årsregnskapet er fastsatt av kompetent organ.

Brønnøysundregistrene, 23.04.2024



Organisasjonsnr: 963 558 406
DEN EVANGELISK LUTHERSKE FRIKIRKE

RESULTATREGNSKAP

Beløp i: NOK	Note	2023	2022
RESULTATREGNSKAP			
Inntekter			
Salgsinntekter		390 842	247 579
Arrangement		3 110 486	2 039 984
Annen driftsinntekt		47 251 995	42 735 611
Sum inntekter		50 753 323	45 023 174
Kostnader			
Varekostnad		435 524	281 504
Lønnskostnad		19 457 445	16 810 977
Avskrivninger		109 324	116 637
Annen driftskostnad		33 041 678	27 804 455
Sum kostnader		53 043 971	45 013 573
Driftsresultat		-2 290 648	9 601
Finansinntekter og finanskostnader			
Annen renteinntekt		1 563 390	1 470 474
Annen finansinntekt		767 584	332 963
Verdiendring fin.instr. vurdert til v.v		1 824 701	-2 110 092
Sum finansinntekter		4 155 675	-306 655
Nedskrivning finansielle anleggsmidler			
Annen finanskostnad		43 866	30 256
Sum finanskostnader		1 203 866	30 256
Netto finans		2 951 809	-336 911
Ordinært resultat før skattekostnad		661 161	-327 310
Ordinært resultat etter skattekostnad		661 161	-327 310
Årsresultat		661 161	-327 310
Overføringer og disponeringer			
Overføring til/fra fond		532 905	-1 569 663
Overføring annen egenkapital		128 256	1 242 353
Sum overføringer og disponeringer		661 161	-327 310



Organisasjonsnr: 963 558 406
DEN EVANGELISK LUTHERSKE FRIKIRKE

BALANSE

Beløp i: NOK	Note	2023	2022
--------------	------	------	------

BALANSE - EIENDELER

Anleggsmidler Immaterielle eiendeler

Varige driftsmidler

Dr. løssøre, inventar,
verktøy o.l

Sum varige driftsmidler		192 728	139 238
-------------------------	--	---------	---------

Finansielle anleggsmidler

Aksjer

	1 211 215	671 215
--	-----------	---------

Langsiktig fordring

	5 286 926	5 416 979
--	-----------	-----------

Sum finansielle

anleggsmidler	6 498 141	6 088 194
---------------	-----------	-----------

Sum anleggsmidler

	6 690 869	6 227 432
--	-----------	-----------

Omløpsmidler

Varer

Fordringer

Kundefordringer

	383 224	220 155
--	---------	---------

Andre fordringer

	2 232 278	1 729 819
--	-----------	-----------

Sum fordringer

	2 615 502	1 949 974
--	-----------	-----------

Investeringer

Aksjer og verdipapirer

	64 990 074	38 034 753
--	------------	------------

Sum investeringer

	64 990 074	38 034 753
--	------------	------------

Bankinnskudd, kontanter

og lignende

Bankinnskudd og kontanter

	10 799 190	35 221 365
--	------------	------------

Sum bankinnskudd,

kontanter og lignende	10 799 190	35 221 365
-----------------------	------------	------------

Sum omløpsmidler

	78 404 766	75 206 092
--	------------	------------

SUM EIENDELER	85 095 635	81 433 524
---------------	------------	------------

BALANSE - EGENKAPITAL OG

GJELD

Egenkapital

Innskutt egenkapital

Opptjent egenkapital

Fond

	47 088 692	46 555 786
--	------------	------------

Annen egenkapital

	28 880 986	28 752 732
--	------------	------------



Sum opptjent egenkapital	75 969 678	75 308 518
Sum egenkapital	75 969 678	75 308 518
Gjeld		
Langsiktig gjeld		
Pensjonsforpliktelser	1 015 006	818 168
Sum avsetninger for forpliktelser	1 015 006	818 168
Annen langsiktig gjeld		
Sum langsiktig gjeld	1 015 006	818 168
Kortsiktig gjeld		
Leverandørgjeld	3 249 872	1 116 855
Skyldige offentlige avgifter	991 061	959 577
Annen kortsiktig gjeld	3 870 018	3 230 406
Sum kortsiktig gjeld	8 110 951	5 306 838
Sum gjeld	9 125 957	6 125 006
SUM EGENKAPITAL OG GJELD	85 095 635	81 433 524



Organisasjonsnr: 963 558 406
DEN EVANGELISK LUTHERSKE FRIKIRKE

NOTEOPPLYSNINGER - SELSKAP - alle poster oppgitt i hele tall

Note

Antall årsverk i regnskapsåret
28.00

<u>Sum</u>	<u>Beløp</u>
<u>Balanseført verdi 31.12.</u>	<u>Varige driftsmidler Immaterielle eiend.</u>

Konsernregnskap

Morselskapet sitt navn

Forretningskontor for morselskapet

Begrunnelse for at datterselskap er utelatt fra konsolideringen

<u>Samlet beløp - tilknyttet selskap</u>	<u>Årets</u>	<u>Fjorårets</u>
--	--------------	------------------

<u>Samlet beløp - foretak i samme konsern</u>	<u>Årets</u>	<u>Fjorårets</u>
---	--------------	------------------

<u>Samlet beløp - foretak i samme konsern</u>	<u>Årets</u>	<u>Fjorårets</u>
---	--------------	------------------

<u>Samlet beløp - felles kontrollert virksomhet</u>	<u>Årets</u>	<u>Fjorårets</u>
---	--------------	------------------

<u>Pantstillelse</u>	<u>Beløp</u>
----------------------	--------------

<u>Beholdning av egne aksjer</u>	<u>Antall</u>	<u>Pålydende</u>	<u>Andel av aksjek.</u>
----------------------------------	---------------	------------------	-------------------------



Tærudgata 16, 2004 Lillestrøm
Postboks 134, N-2001 Lillestrøm
www.bdo.no

Uavhengig revisors beretning

Til generalforsamlingen i Den Evangelisk Lutherske Frikirke

Konklusjon

Vi har revidert årsregnskapet til Den Evangelisk Lutherske Frikirke.

Årsregnskapet består av:

- Balanse per 31. desember 2023
- Resultatregnskap 2023
- Noter til årsregnskapet, herunder et sammendrag av viktige regnskapsprinsipper.

Etter vår mening:

- Oppfyller årsregnskapet gjeldende lovkrav, og
- Gir årsregnskapet et rettviseende bilde av organisasjonens finansielle stilling per 31. desember 2023 og av dens resultat for regnskapsåret i samsvar med regnskapslovens regler og god regnskapsskikk i Norge.

Grunnlag for konklusjonen

Vi har gjennomført revisjonen i samsvar med International Standards on Auditing (ISA-ene). Våre oppgaver og plikter i henhold til disse standardene er beskrevet nedenfor under Revisors oppgaver og plikter ved revisjonen av årsregnskapet. Vi er uavhengige av organisasjonen i samsvar med kravene i relevante lover og forskrifter i Norge og International Code of Ethics for Professional Accountants (inkludert internasjonale uavhengighetsstandarder) utstedt av International Ethics Standards Board for Accountants (IESBA-reglene), og vi har overholdt våre øvrige etiske forpliktelser i samsvar med disse kravene. Innhentet revisjonsbevis er etter vår vurdering tilstrekkelig og hensiktsmessig som grunnlag for vår konklusjon.

Annen informasjon

Styret og daglig leder (ledelsen) er ansvarlig for annen informasjon. Annen informasjon består av årsberetningen.

Vår konklusjon om årsregnskapet ovenfor dekker ikke annen informasjon.

I forbindelse med revisjonen av årsregnskapet er det vår oppgave å lese annen informasjon. Formålet er å vurdere hvorvidt det foreligger vesentlig inkonsistens mellom annen informasjon og årsregnskapet og den kunnskap vi har opparbeidet oss under revisjonen av årsregnskapet, eller hvorvidt informasjon i annen informasjon ellers fremstår som vesentlig feil. Vi har plikt til å rapportere dersom annen informasjon fremstår som vesentlig feil. Vi har ingenting å rapportere i så henseende.

Styret og daglig leders ansvar for årsregnskapet

Styret og daglig leder (ledelsen) er ansvarlig for å utarbeide årsregnskapet og for at det gir et rettviseende bilde i samsvar med regnskapslovens regler og god regnskapsskikk i Norge. Ledelsen er også ansvarlig for slik intern kontroll som den finner nødvendig for å kunne utarbeide et årsregnskap som ikke inneholder vesentlig feilinformasjon, verken som følge av misligheter eller utilsiktede feil.

Ved utarbeidelsen av årsregnskapet må ledelsen ta standpunkt til organisasjonens evne til fortsatt drift og opplyse om forhold av betydning for fortsatt drift. Forutsetningen om fortsatt drift skal legges til grunn for årsregnskapet så lenge det ikke er sannsynlig at virksomheten vil bli avvirket.

Revisors oppgaver og plikter ved revisjonen av årsregnskapet

Vårt mål er å oppnå betryggende sikkerhet for at årsregnskapet som helhet ikke inneholder vesentlig feilinformasjon, verken som følge av misligheter eller utilsiktede feil, og å avgi en revisjonsberetning som inneholder vår konklusjon. Betryggende sikkerhet er en høy grad av sikkerhet, men ingen garanti for at en revisjon utført i samsvar med ISA-ene, alltid vil avdekke



vesentlig feilinformasjon. Feilinformasjon kan oppstå som følge av misligheter eller utilsiktede feil. Feilinformasjon er å anse som vesentlig dersom den enkeltvis eller samlet med rimelighet kan forventes å påvirke de økonomiske beslutningene som brukerne foretar på grunnlag av årsregnskapet.

For videre beskrivelse av revisors oppgaver og plikter vises det til:
<https://revisorforeningen.no/revisjonsberetninger>

BDO AS

Leif Åge Aabø
statsautorisert revisor
(elektronisk signert)

Pemso Dokumentnøkkel: ONBG6-0X5EL-M5B6E-DAKBY-UEOH-UPVE6



PENNEO

Signaturene i dette dokumentet er juridisk bindende. Dokument signert med "Penneo™ - sikker digital signatur". De signerende parter sin identitet er registrert, og er listet nedenfor.

"Med min signatur bekrefter jeg alle datoer og innholdet i dette dokument."

Leif Åge Aabø

Partner

På vegne av: BDO AS

Serienummer: 9578-5993-4-2459280

IP: 188.95.xxx.xxx

2024-03-21 07:27:50 UTC



Penneo Dokumentnøkkel: ONBG6-0X5EL-M5B6E-DAKBY-UEOHJ-UPVE6

Dokumentet er signert digitalt, med **Penneo.com**. Alle digitale signatur-data i dokumentet er sikret og validert av den datamaskin-utregnede hash-verdien av det opprinnelige dokument. Dokumentet er låst og tids-stemplet med et sertifikat fra en betrodd tredjepart. All kryptografisk bevis er integrert i denne PDF, for fremtidig validering (hvis nødvendig).

Hvordan bekrefter at dette dokumentet er originalen?

Dokumentet er beskyttet av ett Adobe CDS sertifikat. Når du åpner dokumentet i

Adobe Reader, skal du kunne se at dokumentet er sertifisert av **Penneo e-signature service <penneo@penneo.com>**. Dette garanterer at innholdet i dokumentet ikke har blitt endret.

Det er lett å kontrollere de kryptografiske beviser som er lokalisert inne i dokumentet, med Penneo validator - <https://penneo.com/validator>



ÅRSREGNSKAP 2023

Den Evangelisk Lutherske Frikirke

Org.nr.: 963 558 406

knif[®]



RESULTAT

DELFI - Frikirkens Fellesarbeid

	Note	2023	2022
Driftsinntekter og driftskostnader			
Salgsinntekter		390 842	247 579
Arrangement		3 110 486	2 039 984
Gaver		7 235 817	3 026 424
Offentlige tilskudd og refusjoner		14 445 862	15 050 185
Tilskudd frikirkens menigheter		22 636 272	22 677 392
Annen driftsinntekt		2 934 045	1 981 610
SUM DRIFTSINNEKTER	1	50 753 323	45 023 174
Varekostnader			
Varekostnader		435 524	281 504
Lønnskostnader	2,3	19 457 445	16 810 977
Av- og nedskrivning	4	109 324	116 637
Annen driftskostnad	5	13 430 837	10 732 205
Tilskudd gitt		11 537 935	9 047 430
Evangelisering og misjon		8 072 907	8 024 822
SUM DRIFTSKOSTNADER		53 043 972	45 013 574
DRIFTSRESULTAT		-2 290 649	9 600
Finansinntekter og kostnader			
Annen renteinntekt		1 563 390	1 470 474
Andre finansinntekter		767 584	332 963
Verdiendring fin.instr. vurdert til v.v.		1 824 701	-2 110 092
Annen rentekostnad		-43 866	-30 256
Nedskrivning finansielle anleggsmidler		-1 160 000	-
RESULTAT AV FINANSPOSTER	6	2 951 809	-336 910
ÅRSRESULTAT		661 161	-327 310
Overføringer og disponeringer			
Disponering fra fond		-4 323 541	-1 642 344
Disponering til fond		4 856 448	72 682
Disponering annen egenkapital		128 255	1 242 352
Sum disponert	7	661 161	-327 310



Balanse

DELFI - Frikirkens Fellesarbeid

EIENDELER	Note	2023	2022
<u>Anleggsmidler</u>			
Driftsløsøre, inventar, verktøy og lignende	4	192 728	139 238
Sum varige driftsmidler		192 728	139 238
Finansielle anleggsmidler			
Langsiktig fordring	8	5 286 926	5 416 979
Aksjer	9	1 211 215	671 215
Sum finansielle anleggsmidler		6 498 141	6 088 194
Sum anleggsmidler		6 690 869	6 227 432
<u>Omløpsmidler</u>			
Fordringer			
Kundefordringer menigheter og medlem		383 224	220 155
Andre fordringer		2 232 278	1 729 819
Sum fordringer		2 615 502	1 949 974
Investeringer			
Aksjer og verdipapirer		64 990 074	38 034 753
Sum investeringer	6	64 990 074	38 034 753
Bankinnskudd og kontanter			
Sum bankinnskudd og kontanter	10	10 799 190	35 221 364
Sum omløpsmidler		78 404 765	75 206 091
<u>SUM EIENDELER</u>		<u>85 095 635</u>	<u>81 433 524</u>



Balanse

DELFI - Frikirkens Fellesarbeid

Egenkapital og Gjeld

Egenkapital

Opptjent egenkapital

	Note	2023	2022
Annen egenkapital	7	28 880 986	28 752 732
Fond	7	47 088 692	46 555 786
Sum opptjent egenkapital		75 969 678	75 308 518
Sum egenkapital		75 969 678	75 308 518

Gjeld

Langsiktig gjeld

Avsetning for forpliktelser	3	1 015 006	818 168
Sum Langsiktig gjeld		1 015 006	818 168

Kortsiktig gjeld

Leverandørgjeld		3 249 872	1 116 855
Skyldig offentlige avgifter	2	991 061	959 577
Annen kortsiktig gjeld		3 870 017	3 230 406
Sum Kortsiktig gjeld		8 110 950	5 306 838

Sum gjeld		9 125 956	6 125 006
------------------	--	------------------	------------------

SUM EGENKAPITAL OG GJELD


85 095 635 **81 433 524**

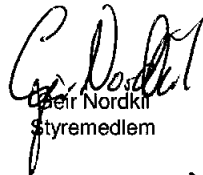
Oslo, 15.03.2024


Styret for DELFI - Frikirkens Fellesarbeid


Jarle Skullerud
Synodeleder


Jon Daniel Roum
Styremedlem


Rune Tobiassen
Styremedlem


Geir Nordkii
Styremedlem


Sigurd-Åge Engamo
Styremedlem


Tone Moseid
Styremedlem


Øystein Samnøen
Styremedlem


Geir Øystein Andersen
Daglig leder



Den Evangelisk Lutherske Frikirke

NOTER TIL ÅRSREGNSKAPET FOR 2023

Regnskapsprinsipper

Årsregnskapet er satt opp i samsvar med regnskapsloven og norsk regnskapsstandard. Følgende regnskapsprinsipper er anvendt:

- Salgsinntekter resultatføres iht opptjeningsprinsippet, når varen er levert eller tjenesten utført.
- Gaver inntektsføres når de mottas.
- Tilskudd inntektsføres i tråd med tilsagnsbrev. Norad tilskudd inntektsføres tilsvarende påløpte kostnader på det aktuelle prosjekt, ubenyttede midler avsettes i balansen. Tilskudd fra Frikirkens menigheter inntektsføres kvartalsvis ved fakturering.
- Driftskostnader bokføres når de påløper
- Eiendeler bestemt til varig eie eller bruk er klassifisert som anleggsmidler. Andre eiendeler er klassifisert som omløpsmidler. Fordringer som skal tilbakebetales innen ett år er klassifisert som omløpsmidler. Gjeld som blir tilbakebetalt innen ett år klassifiseres som kortsiktig gjeld.
- Omløpsmidler vurderes normalt til laveste av anskaffelseskostnad og virkelig verdi. Finansielle omløpsmidler er vurdert til virkelig verdi.
- Anleggsmidler er vurdert til anskaffelseskost.
- Langsiktig og kortsiktig gjeld er balanseført til nominell beløp på etableringstidspunktet.
- Kundefordringer er oppført til pålydende. Andre fordringer er også oppført til pålydende.
- Fordringer og gjeld i utenlandsk valuta er bokført med kurs pr 31.12.
- Frikirkens hovedkontor administrerer en pensjonsordning på vegne av alle Frikirkens ansatte. Fakturaene går til hovedkontoret, som så kostnadsfører sin egen andel, og viderefakturerer menighetene deres respektive andeler. Beløp som eventuelt er viderefakturert for mye eller for lite ved årsslutt, ligger igjen i balansen som gjeld eller fordring, og hensyntas i fordelingen påfølgende år.

Note	1	Driftsinntekter	2023	2022
			390 842	247 579
Salgsinntekter			3 110 486	2 039 984
Arrangement			7 235 817	3 026 424
Gaver			14 445 862	15 050 185
Offentlige tilskudd			22 636 272	22 677 392
Tilskudd fra frikirkens menigheter			2 934 045	1 981 610
Andre driftsinntekter			50 753 323	45 023 174
Sum driftsinntekter				

*Salgsinntekter	2023	2022
Andre salgsinntekter	390 842	247 579
Sum salgsinntekter	390 842	247 579

Arrangement	2023	2022
Påmelding, konferanseavgift, egenandeler	2 890 486	1 939 984
Stand	10 000	-
Sponsormidler/fond	210 000	100 000
Sum arrangementsinntekter	3 110 486	2 039 984

Gaver	2023	2022
Aksjoner, kollektar og andre gaver	2 695 175	2 879 254
Testamentariske gaver /spesielle gaver	4 540 642	147 170
Sum gaveinntekter	7 235 817	3 026 424

Offentlige tilskudd	2023	2022
Statsilskudd	12 380 207	11 915 127
Tilskudd Norad	1 846 704	2 815 988
Andre tilskudd	218 950	319 070
Sum offentlige tilskudd	14 445 862	15 050 185



Tilskudd fra Frikirkens menigheter		
	2023	2022
Tilskudd til fellesarbeidet	13 084 800	10 762 240
Tilskudd til presbyteriene	-	2 690 560
Misjonsgaven	9 551 472	9 224 592
Sum tilskudd frikirkens menigheter	22 636 272	22 677 392

Andre driftsinntekter		
	2023	2022
MVA-kompensasjonen	1 732 230	1 493 808
Husleie misjonærer	494 386	418 272
Salgsum tomt	-	15 000
Annen driftsinntekt	707 429	56 531
Sum tilskudd frikirkens menigheter	2 934 045	1 981 610

Note	2	Lønnskostnader, antall ansatte, godtgjørelse mv	
		2023	2022
Lønnskostnader består av følgende poster			
	Lønninger	14 827 131	13 391 468
	Arbeidsgiveravgift	1 766 783	1 610 332
	Pensjonkostnader	1 803 668	735 056
	Andre personalkostnader	1 059 864	1 074 121
	Sum lønnskostnader	19 457 445	16 810 977
	Gjennomsnittlig antall årsverk	28	26

Selskapet har ikke gitt lån eller sikkerhetsstillelse til ledende personer mv.

Note	3	Pensjon	
		2023	2022
Forsikret ordning			
	Innbetalt pensjonsforsikring	5 314 173	4 868 909
	Refusjon fra menigheter/FriBU	(5 086 701)	(4 661 848)
	Resultat som balanseføres	227 472	207 061
	Netto kostnadsført	995 790	849 490

Virksomheten er pliktig til å ha tjenestepensjonsordning etter lov om obligatorisk tjenestepensjon. Virksomhetens pensjonsordninger tilfredsstiller kravene i denne lov. Virksomheten har forsikret seg gjennom en innskuddsbasert forsikringsavtale hos DNB samt en lukket ytelsesbasert ordning. Fellesarbeidet administrerer en pensjonsordning på vegne av Frikirkens ansatte. Ordningen balanseføres, slik at resultatet av ordningen dekkes av eller tilgodesees menighetene, ved justering av neste års sats.

Pensjon over driften		2023	2022
	Pensjoner utbetalt	97 155	117 144
	Endring i pensjonsforpliktelser	196 838	(231 578)
	Netto kostnadsført	293 993	(114 434)
	Balanseført pensjonsforpliktelse 31.12	1 015 006	818 168

Med virkning fra 01.01.14 overtok Den Evangelisk Lutherske Frikirke pensjonsforpliktelsen fra Pensjonskassa, som ble avviklet pr 31.12.13. Forpliktelsen pr 31.12.14, kr 1 464 697,- ble ført direkte mot egenkapital. Ordningen omfatter 12 pensjonister. Pensjon dekkes over driften.

Note	4	Driftsmidler	
		Inventar og utstyr	Sum
	Anskaffelseskost 01.01	573 466	573 466
	Årets tilgang	162 814	162 814
	Årets avgang	0	0
	Anskaffelseskost 31.12	736 280	736 280
	Akkumulerte avskrivninger 31.12	543 552	543 552
	Balanseført verdi pr 31.12	192 728	192 728
	Årets avskrivninger	109 324	109 324
	Årets avskrivning i %	20 %	
	Økonomisk levetid	5	
	Avskrivningsplan	Lineær	



Note	5	Vesentlige leieavtaler
Navn		Årlig leie
Pilestredet 69, Oslo Vestre Frikirke		407 100
		Leiekontraktens utløp
		31.05.2028

Reduserte leiekostnader grunnet brann i 3. etasje, kr 203'

Note	6	Markedsbaserte aksjer og verdipapirer	
		2023	2022
Inngående balanse		38 034 753	39 203 965
Renter		936 372	940 880
Salg av andeler		38 034 753	-
Kjøp av andeler		62 229 000	-
Realisert gevinst/tap		570 200	-
Urealisert gevinst/tap		1 824 701	(2 110 092)
Markedsverdi pr 31.12.		64 990 074	38 034 753

Gevinst/tap investering i Danske Invest/DNB resultatføres og disponeres basert på fordelingsnøkkel ved starten av året for egenkapitalkontoene.

Note	7	Egenkapital/Fond			
		Inngående balanse pr 01.01	Disponering årets resultat	Bevilget ei overført til fond	Sum EK
Annen EK		28 752 732	128 255	-	28 880 986
Fond konflikthåndtering 901		-	-	150 000	150 000
Fond rekruttering 902		-	-	55 006	55 006
Nedleggelse Tromsø menighet		-	-	3 994 204	3 994 204
Sikringsfond		15 661 757	-	574 215	16 235 972
Utviklingsfondet		25 447 759	-	(2 158 356)	23 289 403
Misjonsfondet - testamentariske gaver		2 264 446	-	83 023	2 347 468
EK misjon, drift avd 1		3 070 004	-	(1 855 924)	1 214 080
EK presbyteriene		111 820	-	(309 261)	(197 441)
Sum		75 308 518	128 255	532 906	75 969 678

Utviklingsfondet disponeres av fordelingsutvalget.

Note	8	Fordringer og lån	
		2023	2022
Langsiktig fordring			
Visumgaranti Jordan		286 926	416 979
Lån til Stavem Folkehøyskole		5 000 000	5 000 000

Rente og avdragsfritt lån for visumgarantien. Lånet til SFH er rente og avdragsfritt frem til april 2025. Fordringer med forfall senere enn ett år.

Note	9	Aksjer		
		Anskaffelsekost	Nedskrivning	Balanseført verdi
Firma				
Aksjer i KNIF Trygghet AS		667 215		667 215
Aksjer NLA		4 000		4 000
Aksjer i Kristiansand Folkehøyskole		1 700 000	1 160 000	540 000

Utbetalt utbytte er 175'

Note	10	Pantstillelser og garanti mv.	
		Gjeld som er sikret ved pant og lignende	2023
Garanti for lån Kristiansand Feriesenter			2 500 000
Sum			2 500 000

Garantiforpliktelsene er ikke regnskapsført. Lånegarantien gjelder til desember 2025 ihht nedbetalingsplan, og ble redusert til 2,5 millioner mars 2023.



RESULTAT

DELFI - Frikirkens Fellesarbeid

	Note	2023	2022
Driftsinntekter og driftskostnader			
3100 Abonnement på Magasin, MVA-fritt		95 781	23 653
3110 Litteratursalg, MVA- fritt		1 733	11 034
3205 Salgsinntekter varer, unntatt MVA - plikt		283 858	212 330
3700 Provisjonsinntekt		-	563
3701 Provisjonsinntekt bøker		9 470	-
Salgsinntekter		390 842	247 579
3200 Påmelding, konferanseavgift, egenandeler., unntatt MVA-		3 803 092	1 939 984
3202 Stand på arrangement		10 000	-
3226 Sponsormidler/fond		210 000	100 000
3990 Periodisert inntekt Checkin		-912 606	-
Arrangement		3 110 486	2 039 984
3216 Testamentariske gaver		-	125 000
3218 Spesielle gaver/øremerkede gaver		4 540 642	22 170
3238 Aksjoner, kollekter og andre gaver		2 695 175	2 879 254
Gaver		7 235 817	3 026 424
3225 Tilskudd fra andre org.		218 950	319 070
3410 Tilskudd fra Norad 90%		1 710 885	2 631 764
3411 Norad, adm. godtgjørelse 7%		135 819	184 224
3450 Andel off. tilskudd til fellesarbeidet		12 380 207	11 915 127
Offentlige tilskudd og refusjoner		14 445 862	15 050 185
3210 Tilskudd fra Frikirkens menigheter		13 084 800	10 762 240
3212 Tilskudd presbyteriene		-	2 690 560
3230 Misjonsgaven		9 551 472	9 224 592
Tilskudd frikirkens menigheter		22 636 272	22 677 392
3455 MVA-kompensasjonen		1 732 230	1 493 808
3600 Husleie misjonærer		494 386	416 272
3807 Salgssum tomt		-	15 000
3900 Annen driftsinntekt		707 429	56 531
Annen driftsinntekt		2 934 045	1 981 610
SUM DRIFTSINNEKTER	1	50 753 323	45 023 174
4301 Varekostnader fritt		316 380	205 504
4305 Trykking pliktig, Magasin		65 369	47 372
4360 Fraktkostnader pliktig, Magasin		53 775	28 628
Varekostnader		435 524	281 504
5000 Lønn til ansatte med AGA		9 938 102	9 071 820
5001 Lønn utestasjonerte med AGA		43 560	108 191
5002 Lønn utestasjonerte uten AGA		3 111 653	2 464 402
5007 Justeringskonto lønn uten AGA- uten feriepenger		14 521	80 240
5009 Misjonærer på hjemmeopphold		-	122 600
5010 Feriepenger		1 675 901	1 531 482
5021 Pensjon pensjonister		97 155	117 144
5110 Honorarer ikke pliktig		2 300	-
5111 Honorar med AGA og skatt		149 465	34 342
5190 Lønn under sykdom uten AGA		380 479	534 111
5210 EK tjenester pliktig		51 606	49 107
5281 Andre fordeler pliktig		7 976	3 275
5285 Annen fordel i arbeidsforhold, uten AGA		77 913	-
5290 Motkonto for naturalytelse		-573 625	-52 382
5312 Personalforsikringer internfakturert		158 340	132 637
5326 Misjonærforsikring		136 327	135 993
5391 Utbetalte Stipendier pliktig		15 000	-
5400 Arbeidsgiveravgift		1 583 130	1 444 415
5410 Arbeidsgiveravgift av feriepenger		183 653	165 917
5420 Pensjonsforsikring innberetning		998 759	849 490
5490 Motkonto gruppe 54		-484 874	-849 490



5500	Annen kostnadsgodtgjørelse		210 688	206 795
5800	Refusjon av sykepenger		-465 197	-555 720
5802	Refusjon fra HELFO		-84 338	-6 319
5860	Forventet feriepenger av refusjon fra NA		-23 653	-
5900	Gaver til ansatte		39 389	29 319
5910	Materielltilskudd (bøker, dvd)		14 322	10 922
5942	Pensjonsforsikring for ansatte uten aga		196 838	-231 578
5947	Pensjonsforsikring ansatte, med AGA		995 790	849 490
5960	Modum/retreat		23 038	13 175
5980	Innleid arbeidskraft		926 978	503 801
5990	Andre personalkostnader		56 250	47 797
Lønnskostnader		2,3	19 457 445	16 810 977
6017	Avskrivning inventar		109 324	116 637
Av- og nedskrivning		4	109 324	116 637
6300	Husleie		587 022	681 300
6340	Lys, varme		99	-
6360	Renhold		49 015	61 357
6390	Andre kostnader lokaler		24 474	3 715
6405	Leie teknisk utstyr		437 942	317 319
6410	Leie inventar		7 750	6 209
6420	Leie datasystemer		1 303 783	1 202 152
6421	Leie datasystemer MVA- pliktig		618	13 612
6430	Leie andre kontormaskiner		21 730	30 597
6490	Leie av lokaler til arrangement		51 305	41 585
6540	Inventar		47 198	11 779
6550	Lisenser arbeidsverktøy		105 703	99 958
6551	Datautstyr (hardware)		153 905	176 465
6590	Annet driftsmateriale		676	-
6701	Honorar revisjon		302 563	234 742
6705	Regnskapshonorar		1 009 597	910 726
6790	Annen fremmed tjeneste		823 044	658 152
6800	Kontorrekvisita		25 188	36 993
6820	Trykksaker		92 696	229 452
6840	Aviser og tidsskrifter, bøker o l		34 315	30 538
6842	Abnm, Magasinet		1 196	-
6860	Møte, kurs, oppdatering o l		228 517	257 945
6870	Undervisningsmaterie ll		4 025	8 376
6890	Annen kontorkostnad		35 679	69 054
6900	Telefon		80 626	73 279
6901	Telefon, MVA- plikt		201	-
6902	Bredbånd		10 586	14 923
6905	Internett/web		61 597	8 462
6940	Porto/frankering		43 872	48 387
7100	Bilgodtgjørelse, ikke ansatte- tjenestereise		102 725	149 345
7101	Bilgodtgjørelse, oppgavepliktig		256 251	201 901
7140	Reisekostnad, ikke oppgavepliktig		1 320 708	950 924
7141	Reisekostnad utland		747 283	349 001
7150	Diettkostnader, oppgavepliktig		29 714	15 762
7151	Diettgodtgjørelse skattepliktig del		8 330	5 244
7171	Driftskostnader misjonsfelt og prosjekt		2 210	1 066
7320	Annonser/reklamekostnad		200 206	163 031
7331	Informasjonsmaterie ll		-	1 179
7500	Forsikringspremie		64 004	2 218
7510	Forsikring, ansvar		32 956	30 944
7700	Interne møter, ansatte, styrer og råd		1 122 194	1 127 826
7710	Synodemøter (generalforsamling)		-	882 647
7720	Sentrale arrangement		3 764 993	1 401 089
7770	Bank og kortgebyrer		71 136	155 039
7771	Gebyr Checkin		123 130	-
7790	Andre kostnader		11 251	38 068
7791	Andre kostnader MVA		1 177	-
7792	Gaver, blomster etc.		27 647	29 646
7830	Tap på fordringer		-	200
Annen driftskostnad		5	13 430 837	10 732 205
7410	Kontingenter til andre organisasjoner		255 098	234 716
7430	Gaver til andre organisasjoner		379 225	48 692



7437 Utviklingsfondet til bygg	1 446 500	951 500
7439 Utviklingsfondet til stillinger/prosjekter	5 884 041	4 548 060
7445 Modummidler	91 352	62 000
7447 Tilskudd kurs fra Synodestyret	350 548	73 730
7460 Andel tilskuddsmidler Stavern fhs	635 600	634 816
7461 Andel tilskuddsmidler FriBU	2 495 572	2 493 916
Tilskudd gitt	11 537 935	9 047 430
7170 Utstyrsbidrag ikke oppg.pllkti	134 695	-
7730 Overføringer Misjonsfelt partneravtaler	4 600 775	3 510 684
7731 Bistandsprosjekt	1 764 240	2 707 376
7733 Bistandsprosjekt uten Dignistøtte	92 257	-
7735 Driftskostnader utsendinger	1 480 939	1 806 762
Evangelisering og misjon	8 072 907	8 024 822
SUM DRIFTSKOSTNADER	53 043 972	45 013 574
DRIFTSRESULTAT	-2 290 649	9 600
Finansinntekter og kostnader		
8050 Annen renteinntekt	1 563 390	1 470 474
Annen renteinntekt	1 563 390	1 470 474
8060 Agio - valutagevinst	22 917	53 230
8071 Aksjeutbytte	174 467	279 733
8078 Gevinst ved realisasjon av aksjer	570 200	-
Andre finansinntekter	767 584	332 963
8080 Verdiøkning finansielle omløpsmidler	1 824 701	-
8100 Verdireduksjon finansielle omløpsmidler	-	-2 110 092
Verdiendring fin.instr. vurdert til v.v.	1 824 701	-2 110 092
8120 Nedskrivning finansielle anleggsmidler	-1 160 000	-
8150 Annen rentekostnad	-1	-656
8155 Renter leverandører	-8	-34
8160 Disagio - valutatap	-43 858	-29 566
Annen rentekostnad	-1 203 866	-30 256
RESULTAT AV FINANSPOSTER	6	-336 910
ÅRSRESULTAT	661 161	-327 310
Overføringer og disponeringer		
8914 Overført andre fond	-4 323 541	-1 360 881
8920 Overføring Sikringsfond	-	-245 908
8930 Overføring Misjonsfondet	-	-35 554
Disponering fra fond	-4 323 541	-1 642 344
8914 Overført andre fond	205 006	72 682
8920 Overføring Sikringsfond	574 215	-
8930 Overføring Misjonsfondet	83 023	-
8950 Nedleggelse menigheter	3 994 204	-
Disponering til fond	4 856 448	72 682
8960 Overføring annen egenkapital	128 255	1 242 352
Disponering annen egenkapital	128 255	1 242 352
Sum disponert	7	-327 310



Balanse

DEL F - Frikirkens Fellesarbeid

EIENDELER	Note	2023	2022
Anleggsmidler			
1250 Inventar		192 728	139 238
Driftsløsøre, inventar, verktøy og lignende	4	192 728	139 238
Sum varige driftsmidler		192 728	139 238
Finansielle anleggsmidler			
1322 Visumgaranti Jordan		286 926	416 979
1341 Lån Stavern Folkehøyskole		5 000 000	5 000 000
Langsiktig fordring	8	5 286 926	5 416 979
1352 Aksjer i KNIF Trygghet AS		667 215	667 215
1353 Aksjer i NLA		4 000	4 000
1354 Aksjer Kristiansand Folkehøyskole		1 700 000	-
1355 Nedskrivning aksjer Kristiansand Folkehøyskole		-1 160 000	-
Aksjer	9	1 211 215	671 215
Sum finansielle anleggsmidler		6 498 141	6 088 194
Sum anleggsmidler		6 690 869	6 227 432
Omløpsmidler			
Fordringer			
1500 Kundefordringer fra menigheter		302 757	5 990
1506 Kundefordringer MG Cornerstone		71 201	82 244
1577 Forskudd på lønn		9 266	-
1578 Checkin		-	104 651
1579 Andre kortsiktige fordringer		-	27 270
Kundefordringer menigheter og medlem		383 224	220 155
1516 Avsetning forventet refusjon fra NAV		106 327	-
1517 Avsetning forventet refusjon feriepenge fra NAV		23 653	-
1575 Kundefordringer Checkin HK		61 469	-
1742 Forskuddsbetalt forsikring		581 119	210 264
1749 Andre forskuddsbetalte kostnader		79 044	368 648
1790 Mellomregning Stripe (Cornerstone)		13 000	10
1791 Mellomregning Vipps (Cornerstone)		22 160	2 200
2101 Avsetning pensjon menigheter		1 345 506	1 115 065
2102 Avsetning forsikring menigheter		-	-
2998 Interimskonto		-	33 633
Andre fordringer		2 232 278	1 729 819
Sum fordringer		2 615 502	1 949 974
Investeringer			
1830 Verdipapirfond i Danske Capital		-	38 034 753
1831 Markedsbaserte obligasjoner (DNBI)		52 343 324	-
1832 Markedsbaserte obligasjoner (DNBI)		12 646 750	-
Aksjer og verdipapirer		64 990 074	38 034 753
Sum investeringer	6	64 990 074	38 034 753



Bankinnskudd og kontanter

1900 Kontanter/kasse		3 660	4 215
1903 Kasse Jordan		281	2 934
1904 Kasse Jordan 2		6 676	-
1920 Driftskonto 8220.02.86045		2 135 771	4 731 874
1921 Driftskonto for Kirkefondet, 8220.02.86169		105 404	101 847
1922 Driftskonto Visjon 3000.21.38731		5 047	5 479
1923 Særvilkår 3000.28.48488		83 951	12 266 631
1925 Norad- konto 8220.02.86061		2 304 447	619 797
1926 Driftskonto Misjonen 8220.02.86053		110	3 726
1927 Driftskonto Landsmisjonen 8220.02.86096		909 580	950 961
1928 Driftskonto Budbæreren 3000.21.43115		9 284	250 889
1932 Konto Visakort Marit Ecklo Brevik 3000.41.62354			
1933 Konto Visakort Hilde Heidenstrøm 3000.41.62362			
1934 Bedriftskonto 3000.26.12166		488	472
1936 Gavekonto 3000.21.94976		3 637 598	4 284 068
1937 Fastrenteinnskudd 6 mnd 2801.52.61066		99 722	11 357 823
1938 DNB 1506.89.53283		115 872	-
1946 Driftskonto Jordan 3000.30.36665		5 311	73 920
1947 Driftskonto Tyrkia, Fitjar 3000 31 28985		32 204	31 118
1950 Skattetrekkskonto 8220.02.0028		993 745	535 611
1990 Lokal konto Jordan		273 063	-
1998 Bankinnskudd Checkin		76 975	-
Sum bankinnskudd og kontanter	10	10 799 190	35 221 364
Sum omløpsmidler		78 404 765	75 206 091
SUM EIENDELER		85 095 635	81 433 524



Balanse


DELFI - Frikirkens Fellesarbeid

Egenkapital og Gjeld


<u>Egenkapital</u>	Note	2023	2022
Opptjent egenkapital			
2000 Annen egenkapital		28 880 986	28 752 732
Annen egenkapital	7	28 880 986	28 752 732
2055 Fond rekruttering 901		150 000	-
2056 Fond Konfliktarbeid 902		55 006	-
2058 Fond etter nedleggelse Tromsø Frikirke		3 994 204	-
2066 Sikringsfond		16 235 972	15 661 757
2070 Utviklingsfondet		23 289 403	25 447 759
2071 Misjonsfondet - testatmentariske gaver		2 347 468	2 264 446
2072 Misjonsfondet - resultat drift 1		1 214 080	3 070 004
2073 Fond - drift avdeling 15 Presbyteriene		-197 441	111 820
Fond	7	47 088 692	46 555 786
Sum opptjent egenkapital		75 969 678	75 308 518
Sum egenkapital		75 969 678	75 308 518
<u>Gjeld</u>			
Langsiktig gjeld			
2100 Pensjonsforpliktelse, pensjonskassa		1 015 006	818 168
Avsetning for forpliktelser	3	1 015 006	818 168
Sum Langsiktig gjeld		1 015 006	818 168
Kortsiktig gjeld			
2400 Leverandørgjeld		3 249 872	1 116 855
Leverandørgjeld		3 249 872	1 116 855
2600 Forskuddstrekk		475 524	507 467
2770 Skyldig arbeidsgiveravgift		327 661	278 405
2780 Påløpt arbeidsgiveravgift		187 876	173 705
Skyldig offentlige avgifter	2	991 061	959 577
1780 Fordring prosjektland Norad-midler		-	369 031
2101 Avsetning pensjon menigheter			
2102 Avsetning forsikring menigheter		27 631	147 933
2900 Gjeld kunde Checkin		6 343	-
2940 Feriepenger		1 668 324	1 527 676
2960 Påløpt kostnad		-	768 739
2965 Forskuddsbetalt inntekt Checkin		912 606	-
2970 Uopptjent inntekt		-	25 250
2993 Mottatt ikke benyttet tilskudd		1 249 968	358 144
1932 Konto Visakort Marit Ecklo Brevik 3000.41.623xx		-	28 298
1933 Konto Visakort Hilde Heidenstrøm 3000.41.623xx		5 145	5 335
Annen kortsiktig gjeld		3 870 017	3 230 406
Sum Kortsiktig gjeld		8 110 950	5 306 838
Sum gjeld		9 125 956	6 125 006
<u>SUM EGENKAPITAL OG GJELD</u>		<u>85 095 635</u>	<u>81 433 524</u>




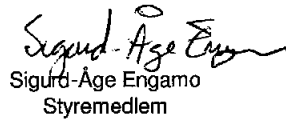
Oslo, 15.03.2024
Styret for DELF - Frikirkens Fellesarbeid


Jarle Skullerud
Synodeleder

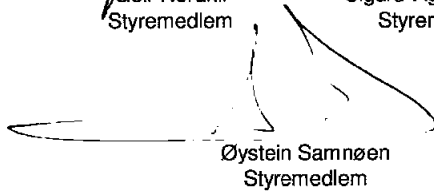

Jon Daniel Roum
Styremedlem


Rune Tobiassen
Styremedlem


Geir Nordkil
Styremedlem


Sigurd-Åge Engamo
Styremedlem


Tone Moseid
Styremedlem


Øystein Samnøen
Styremedlem


Geir Øystein Andersen
Daglig leder



DEN EVANGELISK LUTHERSKE FRIKIRKE FRIKIRKENS FELLE SARBEID – ÅRSBERETNING 2023

VIRKSOMHETENS ART

Den Evangelisk Lutherske Frikirke (DEL F) er et trossamfunn bestående av ordnede menigheter bygget på Guds ord og den evangelisk-lutherske kirkes bekjennelsesgrunn. DEL F er et registrert trossamfunn i Norge. Synoden er kirkens høyeste myndighet og fatter endelige vedtak i alle saker vedrørende kirken. Synoden velger styrer og råd for kirkens fellesoppgaver. De lokale menighetene velger selv styrene sine og er egne juridiske enheter.

DELFs fellesarbeid er lagt til Frikirkens hovedkontor. Hovedkontoret er kirkesamfunnets administrasjon og legger til rette for det synode arbeidet. Staben på Frikirkens hovedkontor er inndelt i fire team: Misjon, menighetsutvikling, barn/unge/unge voksne og stabsteamet. Arbeidet ledes av daglig leder.

Antall gjennomsnittlig årsverk i 2023: 27,9 (2022: 26,1)
Dette inkluderer alle ansatte i fellesarbeidet.

Virksomheten har adresse Pilestredet 69, 0350 Oslo.

SENTRALE INNTEKTSKILDER

DELFs to største inntektskilder er gaver/tilskudd fra menigheter/medlemmer og statstilskudd. Bidragene fra menighetene er avhengig av utviklingen i medlemskap og menighetenes inntekter. Statstilskuddet administreres av hovedkontoret. Styret fordeler midlene mellom ulike virkeområder og menigheter til styrking og utvikling av arbeidet.

FORTSATT DRIFT

Styret bekrefter at forutsetning om fortsatt drift er lagt til grunn ved utarbeidelse av regnskapet. Etter styrets oppfatning, gir årsregnskapet et riktig uttrykk for

virksomhetens utvikling og stilling, samt virksomhetens resultat for 2023. Det har ikke inntrådt forhold etter regnskapsårets utgang som er av betydning ved bedømmelse av selskapets stilling.

ARBEIDSMILJØ

Styret vurderer arbeidsmiljøet på hovedkontoret å være godt. Det har ikke forekommet eller blitt rapportert om alvorlige arbeidsuhell eller ulykker i løpet av året, og det er heller ikke registrert varslingsaker.

SYKEFRAVÆR

Sykefravær i 2023: 1,66 % (2022: 9* %)
*Inkl. 2 langtidssykemeldinger

LIKESTILLING

DEL F har som mål å være en arbeidsplass der det råder full likestilling mellom kvinner og menn. Virksomheten tar sikte på at det ikke forekommer forskjellsbehandling grunnet kjønn i saker som for eksempel lønn, avansement og rekruttering. Av de 35 fast ansatte på hovedkontoret, var 11 kvinner og 24 menn ved utgangen av 2023. Lederteamet består av fire menn. Lønn og arbeidstidsordninger i virksomheten følger av de ulike stillingskategoriene og er uavhengig av kjønn.

YTRE MILJØ

Virksomheten medfører ikke forurensning eller utslipp som kan være til skade for det ytre miljøet.


FREMTIDIG UTVIKLING

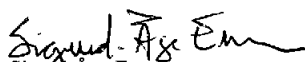
Styret forventer en stabil utvikling i forhold til dagens situasjon.

Gardermoen, 15. mars 2024


Jarle Skullerud
synodeformann


Jon Daniel Roum
styremedlem


Rune Tobiassen
styremedlem


Sigmund-Åge Engamo
styremedlem


Tone Moseid
styremedlem


Geir Nordkil
styremedlem


Øystein Samnøen
styremedlem


Geir Øystein Andersen
daglig leder