



## ÅRSREGNSKAPET FOR REGNSKAPSÅRET 2023 - GENERELL INFORMASJON

### Enheten

Organisasjonsnummer:	993 577 839
Organisasjonsform:	Aksjeselskap
Foretaksnavn:	PACURAMED AS
Forretningsadresse:	Brynsveien 13 0667 OSLO

### Regnskapsår

Årsregnskapets periode:	01.01.2023 - 31.12.2023
-------------------------	-------------------------

### Konsern

Morselskap i konsern:	Nei
-----------------------	-----

### Regnskapsregler

Regler for små foretak benyttet:	Nei
Benyttet ved utarbeidelsen av årsregnskapet til selskapet:	Regnskapslovens alminnelige regler

### Årsregnskapet fastsatt av kompetent organ

Bekreftet av representant for selskapet:	Torbjørn Sørli
Dato for fastsettelse av årsregnskapet:	14.02.2024

### Grunnlag for avgivelse

År 2023: Årsregnskapet er elektronisk innlevert  
År 2022: Tall er hentet fra elektronisk innlevert årsregnskap fra 2023

*Det er ikke krav til at årsregnskapet m.v. som sendes til Regnskapsregisteret er undertegnet. Kontrollen på at dette er utført ligger hos revisor/enhetens øverste organ. Sikkerheten ivaretas ved at innsender har rolle/rettighet for innsending av årsregnskapet via Altinn, og ved at det bekreftes at årsregnskapet er fastsatt av kompetent organ.*

Brønnøysundregistrene, 05.08.2025



### Resultatregnskap

Beløp i: NOK	Note	2023	2022
<b>RESULTATREGNSKAP</b>			
<b>Inntekter</b>			
Salgsinntekt	1	153 076 271	136 719 979
<b>Sum inntekter</b>		<b>153 076 271</b>	<b>136 719 979</b>
<b>Kostnader</b>			
Lønnskostnad	2	136 888 552	118 230 687
Annen driftskostnad	2	12 917 231	8 150 195
<b>Sum kostnader</b>		<b>149 805 783</b>	<b>126 380 882</b>
<b>Driftsresultat</b>		<b>3 270 488</b>	<b>10 339 097</b>
<b>Finansinntekter og finanskostnader</b>			
Annen renteinntekt		8 295	4 119
<b>Sum finansinntekter</b>		<b>8 295</b>	<b>4 119</b>
Annen rentekostnad		514 494	1 810 962
<b>Sum finanskostnader</b>		<b>514 494</b>	<b>1 810 962</b>
<b>Netto finans</b>		<b>-506 199</b>	<b>-1 806 842</b>
<b>Ordinært resultat før skattekostnad</b>		<b>2 764 290</b>	<b>8 532 255</b>
Skattekostnad på resultat	3	609 332	1 878 185
<b>Ordinært resultat etter skattekostnad</b>		<b>2 154 958</b>	<b>6 654 070</b>
<b>Årsresultat</b>		<b>2 154 958</b>	<b>6 654 070</b>
<b>Årsresultat etter minoritetsinteresser</b>		<b>2 154 958</b>	<b>6 654 070</b>
<b>Totalresultat</b>		<b>2 154 958</b>	<b>6 654 070</b>
<b>Overføringer og disponeringer</b>			
Konsernbidrag		1 164 790	6 633 808
Avsatt til annen egenkapital		990 168	20 262
<b>Sum overføringer og disponeringer</b>		<b>2 154 958</b>	<b>6 654 070</b>



## Balanse

Beløp i: NOK	Note	2023	2022
<b>BALANSE - EIENDELER</b>			
<b>Anleggsmidler</b>			
<b>Immaterielle eiendeler</b>			
Utsatt skattefordel	3	19 431	26 713
<b>Sum immaterielle eiendeler</b>		<b>19 431</b>	<b>26 713</b>
<b>Finansielle anleggsmidler</b>			
Lån til foretak i samme konsern	4	2 272 062	33 956 178
<b>Sum finansielle anleggsmidler</b>		<b>2 272 062</b>	<b>33 956 178</b>
<b>Sum anleggsmidler</b>		<b>2 291 493</b>	<b>33 982 891</b>
<b>Omløpsmidler</b>			
<b>Varer</b>			
<b>Fordringer</b>			
Kundefordringer	5	23 092 928	19 615 028
Andre kortsiktige fordringer		1 265 881	417 636
<b>Sum fordringer</b>		<b>24 358 810</b>	<b>20 032 665</b>
<b>Bankinnskudd, kontanter og lignende</b>			
Bankinnskudd, kontanter o.l.	6	10 315 788	6 012 399
<b>Sum bankinnskudd, kontanter og lignende</b>		<b>10 315 788</b>	<b>6 012 399</b>
<b>Sum omløpsmidler</b>		<b>34 674 598</b>	<b>26 045 063</b>
<b>SUM EIENDELER</b>		<b>36 966 091</b>	<b>60 027 954</b>
<b>BALANSE - EGENKAPITAL OG GJELD</b>			
<b>Egenkapital</b>			
<b>Innskutt egenkapital</b>			
Aksjekapital	7, 8	100 000	100 000
Beholdning av egne aksjer	7		
Annen innskutt egenkapital		301 735	301 735



## Balanse

<b>Beløp i: NOK</b>	<b>Note</b>	<b>2023</b>	<b>2022</b>
<b>Sum innskutt egenkapital</b>		<b>401 735</b>	<b>401 735</b>
<b>Opptjent egenkapital</b>			
Annen egenkapital	8	1 021 518	31 351
<b>Sum opptjent egenkapital</b>		<b>1 021 518</b>	<b>31 351</b>
<b>Sum egenkapital</b>		<b>1 423 253</b>	<b>433 086</b>
<b>Sum langsiktig gjeld</b>		<b>0</b>	<b>0</b>
<b>Kortsiktig gjeld</b>			
Gjeld til kredittinstitusjoner			22 240 975
Leverandørgjeld		474 401	1 662 186
Betalbar skatt		273 520	
Skyldig offentlige avgifter		6 616 094	5 324 495
Kortsiktig konserngjeld	4	1 493 320	8 504 882
Annen kortsiktig gjeld		26 685 503	21 862 330
<b>Sum kortsiktig gjeld</b>		<b>35 542 837</b>	<b>59 594 868</b>
<b>Sum gjeld</b>		<b>35 542 837</b>	<b>59 594 868</b>
<b>SUM EGENKAPITAL OG GJELD</b>		<b>36 966 091</b>	<b>60 027 954</b>



# Årsregnskap 2023 Pacuramed AS

Styrets årsberetning  
Resultatregnskap  
Balanse  
Kontantstrøm  
Noter til regnskapet

Org.nr.: 993 577 839



## Årsberetning 2023 – PacuraMed AS

### **Virksomhetens art og tilholdssted**

PacuraMed AS er leverer bemanningstjenester til norsk helsevesen. Selskapet er registrert i Oslo, men har virksomhet i store deler av Norge med basis i kontorene i Oslo og Bergen. Selskapet er datterselskap av Arano Group Scandinavia AS, eiet av tyske Arano Group GmbH.

### **Fortsatt drift**

I samsvar med regnskapsloven § 3-3a bekreftes det at forutsetningene om fortsatt drift er til stede.

### **Fremtidig utvikling**

Markedsutviklingen innenfor den delen av bemanningsbransjen vi opererer har en positiv utvikling gjennom 2023.

Selskapets strategi er å fortsette å styrke seg ytterligere innenfor dagens fagområder.

Bemanningsbransjen har politisk vært under et press gjennom de siste årene. Det er pålagt klare begrensninger på retten til å leie personell gjennom bemanningsbransjen. Styret i selskapet har vurdert risikoen ved dette, og ser at de i begrenset grad treffer våre fagområder. Styret følger utviklingen nøye og er beredt på å gjøre tiltak for å tilpasse seg en eventuell ny driftssituasjon.

Selskapet har gjennom eierstrukturen liten finansiell risiko.

### **Redegjørelse for årsregnskapet**

Omsetning for selskapet ender på kr. 153 076 271. Årsresultatet ender på kr. 2 154 958-.

Samlet utvikling i kontantstrøm fra driften i konsernet er kr. 4 303 390

### **Åpenhetsloven**

Iht Åpenhetsloven § 5 vil selskapets offentliggjøre en redegjørelse for aktsomhetsvurderingene på selskapets hjemmeside [www.pacuramed.no](http://www.pacuramed.no)

### **Kredittrisiko**

Risikoen for tap på fordringer er vurdert som svært lav. Kundeporteføljen til selskapet er solid.

### **Likviditetsrisiko**

Selskapet er finansiert via egenkapital fra morselskapet. Likviditeten i selskapet tilfredsstillende.

### **Forsikring for styrets medlemmer og daglig leder**

Det er tegnet forsikring for styrets medlemmer og daglig leder for deres mulige ansvar overfor foretaket og tredjepersoner. Forsikringen dekker styreleder/-medlemmer, direktører og ledere i Arano Group GmbH og alle datterselskap.

### **Arbeidsmiljø, likestilling og diskriminering**

Styret anser arbeidsmiljøet i selskapet som godt. Det er ikke iverksatt spesielle tiltak i denne forbindelse. Ansatte i virksomheten har ikke vært utsatt for ulykker eller skader i forbindelse med utførelsen av sitt arbeid. Totalt sykefravær siste år har vært på 519 dager, som utgjør 1,32% av total arbeidstid i regnskapsåret.

Pacuramed AS har som mål å være en arbeidsplass der det råder full likestilling mellom kvinner og menn, og har innarbeidet en personalpolitikk anses for å være kjønnsnøytral på alle områder. Selskapet hadde ved årets utløp 611 ansatte, 453 kvinner og 158 menn. Selskapets styre består av 1 person, hvorav 0 er kvinner.

### **Miljørapport**

Selskapet er bevisst på å redusere forhold som belaster miljøet og er godkjent Miljøfyrtårn.

### **Årsresultat og disponeringer**

Styrets forslag til disponering fremgår av årsregnskapet.



Oslo, 13 februar 2024

-----  
Alexander Gusev, Styreleder

-----  
Torbjørn Sørlie, daglig leder



## Resultatregnskap

### Pacuramed AS

Driftsinntekter og driftskostnader	Note	2023	2022
Salgsinntekt	1	153 076 271	136 719 979
<b>Sum driftsinntekter</b>		<b>153 076 271</b>	<b>136 719 979</b>
Lønnskostnad	2	136 888 552	118 230 687
Annen driftskostnad	2	12 917 231	8 150 195
<b>Sum driftskostnader</b>		<b>149 805 783</b>	<b>126 380 882</b>
<b>Driftsresultat</b>		<b>3 270 488</b>	<b>10 339 097</b>
<b>Finansinntekter og finanskostnader</b>			
Annen renteinntekt		8 295	4 119
Annen rentekostnad		514 494	1 810 962
<b>Resultat av finansposter</b>		<b>-506 199</b>	<b>-1 806 842</b>
<b>Resultat før skattekostnad</b>		<b>2 764 290</b>	<b>8 532 255</b>
Skattekostnad på resultat	3	609 332	1 878 185
<b>Resultat</b>		<b>2 154 958</b>	<b>6 654 070</b>
<b>Årsresultat</b>		<b>2 154 958</b>	<b>6 654 070</b>
<b>Overføringer</b>			
Avsatt konsernbidrag		1 164 790	6 633 808
Avsatt til annen egenkapital		990 168	20 262
<b>Sum overføringer</b>		<b>2 154 958</b>	<b>6 654 070</b>



**Balanse**  
**Pacuramed AS**

Eiendeler	Note	2023	2022
<b>Anleggsmidler</b>			
<i>Immaterielle eiendeler</i>			
Utsatt skattefordel	3	19 431	26 713
<b>Sum immaterielle eiendeler</b>		<b>19 431</b>	<b>26 713</b>
<i>Finansielle anleggsmidler</i>			
Lån til foretak i samme konsern	4	2 272 062	33 956 178
<b>Sum finansielle anleggsmidler</b>		<b>2 272 062</b>	<b>33 956 178</b>
<b>Sum anleggsmidler</b>		<b>2 291 493</b>	<b>33 982 891</b>
<b>Omløpsmidler</b>			
<i>Fordringer</i>			
Kundefordringer	5	23 092 928	19 615 028
Andre kortsiktige fordringer		1 265 881	417 636
<b>Sum fordringer</b>		<b>24 358 810</b>	<b>20 032 665</b>
<i>Bankinnskudd, kontanter o.l</i>			
Bankinnskudd, kontanter o.l.	6	10 315 788	6 012 399
<b>Sum bankinnskudd, kontanter o.l</b>		<b>10 315 788</b>	<b>6 012 399</b>
<b>Sum omløpsmidler</b>		<b>34 674 598</b>	<b>26 045 063</b>
<b>Sum eiendeler</b>		<b>36 966 091</b>	<b>60 027 954</b>



**Balanse**  
**Pacuramed AS**

Egenkapital og gjeld	Note	2023	2022
<b>Egenkapital</b>			
<i>Innskutt egenkapital</i>			
Aksjekapital	7, 8	100 000	100 000
Annen innskutt egenkapital		301 735	301 735
<b>Sum innskutt egenkapital</b>		<b>401 735</b>	<b>401 735</b>
<i>Opptjent egenkapital</i>			
Annen egenkapital	8	1 021 518	31 351
<b>Sum opptjent egenkapital</b>		<b>1 021 518</b>	<b>31 351</b>
<b>Sum egenkapital</b>		<b>1 423 253</b>	<b>433 086</b>
<b>Gjeld</b>			
<i>Kortsiktig gjeld</i>			
Gjeld til kredittinstitusjoner		0	22 240 975
Leverandørgjeld		474 401	1 662 186
Betalbar skatt		273 520	0
Skyldig offentlige avgifter		6 616 094	5 324 495
Kortsiktig konserngjeld	4	1 493 320	8 504 882
Annen kortsiktig gjeld		26 685 503	21 862 330
<b>Sum kortsiktig gjeld</b>		<b>35 542 837</b>	<b>59 594 868</b>
<b>Sum gjeld</b>		<b>35 542 837</b>	<b>59 594 868</b>
<b>Sum egenkapital og gjeld</b>		<b>36 966 091</b>	<b>60 027 954</b>

Styret i Pacuramed AS

Alexander Gusev  
Styreleder

Torbjørn Sørlie  
Daglig leder



## Indirekte kontantstrøm

### Pacuramed AS

	Note	2023	2022
<b>Kontantstrømmer fra operasjonelle aktiviteter</b>			
Resultat før skattekostnad		2 764 290	8 532 255
Endring i kundefordringer		-3 477 900	3 553 155
Endring i leverandørgjeld		-1 187 786	925 860
Endring i andre tidsavgrensningsposter		14 709 666	2 745 214
<b>Netto kontantstrøm fra operasjonelle aktiviteter</b>		<b>12 808 271</b>	<b>15 756 484</b>
<b>Kontantstrømmer fra finansieringsaktiviteter</b>			
Utbetalinger av konsernbidrag		8 504 882	10 822 740
<b>Netto kontantstrøm fra finansieringsaktiviteter</b>		<b>-8 504 882</b>	<b>-10 822 740</b>
<b>Netto endring i kontanter og kontantekvivalenter</b>			
Beh. av kont. og kontantekvivalenter ved per. begynne		6 012 399	1 078 656
<b>Beh. av kont. og kontantekvivalenter ved per. slutt</b>		<b>10 315 787</b>	<b>6 012 400</b>



## Noter til regnskapet 2023

### Regnskapsprinsipper

Årsregnskapet er satt opp i samsvar med regnskapsloven og god regnskapsskikk.

Forutsetningen om fortsatt drift er lagt til grunn ved utarbeidelsen.

### Bruk av estimater

Utarbeidelse av regnskap i samsvar med regnskapsloven krever bruk av estimater. Videre krever anvendelse av selskapets regnskapsprinsipper at ledelsen må utøve skjønn. Områder som i stor grad inneholder slike skjønsmessige vurderinger, høy grad av kompleksitet, eller områder hvor forutsetninger og estimater er vesentlige for årsregnskapet, er beskrevet i notene.

### Salgsinntekter

Inntekter ved salg av varer og tjenester vurderes til virkelig verdi av vederlaget, netto etter fradrag for merverdiavgift, returer, rabatter og andre avslag.

Salg av tjenester inntektsføres etter hvert som de er levert.

### Klassifisering og vurdering av balanseposter

Eiendeler bestemt til varig eie eller bruk er klassifisert som anleggsmidler. Anleggsmidler er vurdert til anskaffelseskost. Omløpsmidler og kortsiktig gjeld omfatter normalt poster som forfaller til betaling innen ett år etter balansedagen, samt poster som knytter seg til varekretsløpet. Omløpsmidler vurderes til laveste verdi av anskaffelseskost og antatt virkelig verdi.

Fordringer klassifiseres som omløpsmidler hvis de skal tilbakebetales i løpet av ett år. For gjeld er analoge kriterier lagt til grunn. Første års avdrag på langsiktige fordringer og langsiktig gjeld klassifiseres likevel ikke som omløpsmiddel og kortsiktig gjeld.

Enkelte poster er vurdert etter andre regler. Postene det gjelder vil være blant de postene som omhandles nedenfor.

### Fordringer

Kundefordringer og andre fordringer er oppført i balansen til pålydende etter fradrag for avsetning til forventet tap. Avsetning for tap gjøres på grunnlag av individuelle vurderinger av de enkelte fordringene. I tillegg gjøres det for øvrige kundefordringer en uspesifisert avsetning for å dekke antatt tap.

### Skatt

Skattekostnaden i resultatregnskapet omfatter både periodens betalbare skatt og endring i utsatt skatt. Utsatt skatt beregnes med 22 % på grunnlag av de midlertidige forskjeller som eksisterer mellom regnskapsmessige og skattemessige verdier, samt eventuelt ligningsmessig underskudd til fremføring ved utgangen av regnskapsåret. Skatteøkende og skattereduserende midlertidige forskjeller som reverserer eller kan reversere i samme periode er utlignet og nettoført.

### Kontantstrømoppstilling

Kontantstrømoppstillingen utarbeides etter den indirekte metoden. Kontanter og kontantekvivalenter omfatter kontanter, bankinnskudd og andre kortsiktige likvide plasseringer som umiddelbart og med uvesentlig kursrisiko kan konverteres til kjente kontantbeløp og med gjenværende løpetid mindre enn tre måneder fra anskaffelsesdato.



## Noter til regnskapet 2023

### Note 1 Salgsinntekter

	2023	2022
<b>Pr. Virksomhetsområde</b>		
Utleie av vikarer til helsesektor	153 076 271	136 719 979
<b>Sum</b>	<b>153 076 271</b>	<b>136 719 979</b>
<b>Geografisk fordeling</b>		
Norge	153 076 271	136 719 979
<b>Sum</b>	<b>153 076 271</b>	<b>136 719 979</b>

### Note 2 Lønnskostnader og ytelser, godtgjørelser til daglig leder, styret og revisor

#### Lønnskostnader

	2023	2022
Lønninger	117 709 556	102 189 579
Arbeidsgiveravgift	16 509 667	13 804 207
Pensjonskostnader	2 378 772	1 830 072
Andre ytelser	290 556	406 829
<b>Sum</b>	<b>136 888 552</b>	<b>118 230 687</b>

Gjennomsnittlig antall årsverk 115

#### Pensjonsforpliktelser

Selskapet er pliktig til å ha tjenstepensjonsordning etter lov om obligatorisk tjenstepensjon. Selskapets pensjonsordninger tilfredsstiller kravene i denne lov.

#### Revisor

Kostnadsført revisjonshonorar for 2023 utgjør kr 150 625 ekskl. mva. hvorav kr 14 375 gjelder andre tjenester



## Noter til regnskapet 2023

### Note 3 Skatt

Årets skattekostnad	2023	2022
Resultatført skatt på ordinært resultat:		
Betalbar skatt	602 050	1 871 074
Endring i utsatt skattefordel	7 282	7 111
<b>Skattekostnad ordinært resultat</b>	<b>609 332</b>	<b>1 878 185</b>
Skattepliktig inntekt:		
Resultat før skatt	2 764 290	8 532 255
Permanente forskjeller	5 400	4 950
Endring i midlertidige forskjeller	-33 099	-32 323
Avgitt konsernbidrag	-1 493 320	-8 504 882
<b>Skattepliktig inntekt</b>	<b>1 243 271</b>	<b>0</b>
Betalbar skatt i balansen:		
Betalbar skatt på årets resultat	602 050	0
Betalbar skatt på avgitt konsernbidrag	-328 530	0
<b>Sum betalbar skatt i balansen</b>	<b>273 520</b>	<b>0</b>

Skatteeffekten av midlertidige forskjeller som har gitt opphav til utsatt skatt og utsatte skattefordeler, spesifisert på typer av midlertidige forskjeller

	2023	2022	Endring
Varige driftsmidler	-88 322	-121 421	-33 099
Sum	-88 322	-121 421	-33 099
<b>Grunnlag for utsatt skattefordel</b>	<b>-88 322</b>	<b>-121 421</b>	<b>-33 099</b>
<b>Utsatt skattefordel (22 %)</b>	<b>-19 431</b>	<b>-26 713</b>	<b>-7 282</b>

### Note 4 Mellomværende med selskap i samme konsern m.v.

	Kundefordringer		Lån til foretak i samme konsern	
	2023	2022	2023	2022
Foretak i samme konsern	0	0	2 272 062	33 956 178
<b>Sum</b>	<b>0</b>	<b>0</b>	<b>2 272 062</b>	<b>33 956 178</b>
	Leverandørgjeld		Kortsiktig konserngjeld	
Foretak i samme konsern	0	0	1 493 320	8 504 882

Fordringene anses som langsiktige og har forfall senere enn 5 år fra utgangen av regnskapsåret.



## Noter til regnskapet 2023

### Note 5 Kundefordringer

	2023	2022
Kundefordringer til pålydende	23 092 928	19 615 028
<b>Balanseført verdi av kundefordringer 31.12</b>	<b>23 092 928</b>	<b>19 615 028</b>

### Note 6 Bankinnskudd

Innestående midler på skattetrekkkonto (bundne midler) er på kr. 3 979 709.

### Note 7 Aksjonærer

Aksjekapitalen i Pacuramed AS pr. 31.12 består av:

	Antall	Pålydende	Bokført
Ordinære aksjer	1 000	100,0	100 000
<b>Sum</b>	<b>1 000</b>		<b>100 000</b>

### Eierstruktur

De største aksjonærene i % pr. 31.12 var:

	Ordinære	Eierandel	Stemmeandel
Arano Group Scandinavia AS	1 000	100,0	100,0

Pacuramed AS er datterselskap av Arano Group Scandinavia AS, med forretningsadresse Brynsveien 16B 0667 OSLO, og det utarbeides konsernregnskap i Arano Group Scandinavia AS.

### Note 8 Egenkapital

	Aksjekapital	Annen Innskutt egenkapital	Annen egenkapital	Sum egenkapital
Pr. 31.12.2022	100 000	301 735	31 351	433 086
Årets resultat			2 154 958	2 154 958
Konsernbidrag avgitt			-1 164 790	-1 164 790
<b>Pr 31.12.2023</b>	<b>100 000</b>	<b>301 735</b>	<b>1 021 518</b>	<b>1 423 253</b>



Til generalforsamlingen i  
Pacuramed AS

Godkjent revisjonsselskap  
Revisornummer 991 096 957 MVA  
Medlem av Den norske Revisorforening

Postadresse: Postboks 1018, 1803 Askim

Besøksadresser:  
Vangsvæien 10, 1814 Askim  
Akersgata 41, 0158 Oslo  
Storgata 5, 1607 Fredrikstad

Tlf: +47 91 800 500  
post@revision.no  
www.revision.no

## UAVHENGIG REVISORS BERETNING

### *Konklusjon*

Vi har revidert årsregnskapet til Pacuramed AS som viser et overskudd på kr 2 154 958. Årsregnskapet består av balanse per 31. desember 2023, resultatregnskap og kontantstrømoppstilling for regnskapsåret avsluttet per denne datoen og noter til årsregnskapet, herunder et sammendrag av viktige regnskapsprinsipper.

### Etter vår mening

- oppfyller årsregnskapet gjeldende lovkrav, og
- gir årsregnskapet et rettviseende bilde av selskapets finansielle stilling per 31. desember 2023 og av dets resultater og kontantstrømmer for regnskapsåret avsluttet per denne datoen i samsvar med regnskapslovens regler og god regnskapsskikk i Norge.

### *Grunnlag for konklusjonen*

Vi har gjennomført revisjonen i samsvar med International Standards on Auditing (ISA-ene). Våre oppgaver og plikter i henhold til disse standardene er beskrevet nedenfor under Revisors oppgaver og plikter ved revisjonen av årsregnskapet. Vi er uavhengige av selskapet i samsvar med kravene i relevante lover og forskrifter i Norge og International Code of Ethics for Professional Accountants (inkludert internasjonale uavhengighetsstandarder) utstedt av International Ethics Standards Board for Accountants (IESBA-reglene), og vi har overholdt våre øvrige etiske forpliktelser i samsvar med disse kravene. Innhentet revisjonsbevis er etter vår vurdering tilstrekkelig og hensiktsmessig som grunnlag for vår konklusjon.

### *Øvrig informasjon*

Styret og daglig leder (ledelsen) er ansvarlige for informasjonen i årsberetningen. Vår konklusjon om årsregnskapet ovenfor dekker ikke informasjonen i årsberetningen .

I forbindelse med revisjonen av årsregnskapet er det vår oppgave å lese årsberetningen. Formålet er å vurdere hvorvidt det foreligger vesentlig inkonsistens mellom årsberetningen, og årsregnskapet og den kunnskap vi har opparbeidet oss under revisjonen av årsregnskapet, eller hvorvidt informasjon i årsberetningen ellers fremstår som vesentlig feil. Vi har plikt til å rapportere dersom årsberetningen fremstår som vesentlig feil. Vi har ingenting å rapportere i så henseende.



Basert på kunnskapen vi har opparbeidet oss i revisjonen, mener vi at årsberetningen

- er konsistent med årsregnskapet og
- inneholder de opplysninger som skal gis i henhold til gjeldende lovkrav.

*Ledelsens ansvar for årsregnskapet*

Ledelsen er ansvarlig for å utarbeide årsregnskapet og for at det gir et rettviseende bilde i samsvar med regnskapslovens regler og god regnskapsskikk i Norge. Ledelsen er også ansvarlig for slik intern kontroll som den finner nødvendig for å kunne utarbeide et årsregnskap som ikke inneholder vesentlig feilinformasjon, verken som følge av misligheter eller utilsiktede feil.

Ved utarbeidelsen av årsregnskapet må ledelsen ta standpunkt til selskapets evne til fortsatt drift og opplyse om forhold av betydning for fortsatt drift. Forutsetningen om fortsatt drift skal legges til grunn for årsregnskapet så lenge det ikke er sannsynlig at virksomheten vil bli avvirket.

*Revisors oppgaver og plikter ved revisjonen av årsregnskapet*


Vårt mål er å oppnå betryggende sikkerhet for at årsregnskapet som helhet ikke inneholder vesentlig feilinformasjon, verken som følge av misligheter eller utilsiktede feil, og å avgi en revisjonsberetning som inneholder vår konklusjon. Betryggende sikkerhet er en høy grad av sikkerhet, men ingen garanti for at en revisjon utført i samsvar med ISA-ene, alltid vil avdekke vesentlig feilinformasjon. Feilinformasjon kan oppstå som følge av misligheter eller utilsiktede feil. Feilinformasjon er å anse som vesentlig dersom den enkeltvis eller samlet med rimelighet kan forventes å påvirke økonomiske beslutninger som brukerne foretar på grunnlag av årsregnskapet.

For videre beskrivelse av revisors oppgaver og plikter vises det til

<https://revisorforeningen.no/revisjonsberetninger>

Oslo, 14. februar 2023

AS Revision

  
Jon Inge Solberg  
Statsautorisert revisor



# Årsregnskap 2023 Pacuramed AS

Styrets årsberetning  
Resultatregnskap  
Balanse  
Kontantstrøm  
Noter til regnskapet

Org.nr.: 993 577 839



## Årsberetning 2023 – PacuraMed AS

### **Virksomhetens art og tilholdssted**

PacuraMed AS er leverer bemanningstjenester til norsk helsevesen. Selskapet er registrert i Oslo, men har virksomhet i store deler av Norge med basis i kontorene i Oslo og Bergen. Selskapet er datterselskap av Arano Group Scandinavia AS, eiet av tyske Arano Group GmbH.

### **Fortsatt drift**

I samsvar med regnskapsloven § 3-3a bekreftes det at forutsetningene om fortsatt drift er til stede.

### **Fremtidig utvikling**

Markedsutviklingen innenfor den delen av bemanningsbransjen vi opererer har en positiv utvikling gjennom 2023.

Selskapets strategi er å fortsette å styrke seg ytterligere innenfor dagens fagområder.

Bemanningsbransjen har politisk vært under et press gjennom de siste årene. Det er pålagt klare begrensninger på retten til å leie personell gjennom bemanningsbransjen. Styret i selskapet har vurdert risikoen ved dette, og ser at de i begrenset grad treffer våre fagområder. Styret følger utviklingen nøye og er beredt på å gjøre tiltak for å tilpasse seg en eventuell ny driftssituasjon.

Selskapet har gjennom eierstrukturen liten finansiell risiko.

### **Redegjørelse for årsregnskapet**

Omsetning for selskapet ender på kr. 153 076 271. Årsresultatet ender på kr. 2 154 958.

Samlet utvikling i kontantstrøm fra driften i konsernet er kr. 4 303 390

### **Åpenhetsloven**

Iht Åpenhetsloven § 5 vil selskapets offentliggjøre en redegjørelse for aktsomhetsvurderingene på selskapets hjemmeside [www.pacuramed.no](http://www.pacuramed.no)

### **Kreditt risiko**

Risikoen for tap på fordringer er vurdert som svært lav. Kundeporteføljen til selskapet er solid.

### **Likviditetsrisiko**

Selskapet er finansiert via egenkapital fra morselskapet. Likviditeten i selskapet tilfredsstillende.

### **Forsikring for styrets medlemmer og daglig leder**

Det er tegnet forsikring for styrets medlemmer og daglig leder for deres mulige ansvar overfor foretaket og tredjepersoner. Forsikringen dekker styreleder/-medlemmer, direktører og ledere i Arano Group GmbH og alle datterselskap.

### **Arbeidsmiljø, likestilling og diskriminering**

Styret anser arbeidsmiljøet i selskapet som godt. Det er ikke iverksatt spesielle tiltak i denne forbindelse. Ansatte i virksomheten har ikke vært utsatt for ulykker eller skader i forbindelse med utførelsen av sitt arbeid. Totalt sykefravær siste år har vært på 519 dager, som utgjør 1,32% av total arbeidstid i regnskapsåret.

Pacuramed AS har som mål å være en arbeidsplass der det råder full likestilling mellom kvinner og menn, og har innarbeidet en personalpolitikk anses for å være kjønnsnøytral på alle områder. Selskapet hadde ved årets utløp 611 ansatte, 453 kvinner og 158 menn. Selskapets styre består av 1 person, hvorav 0 er kvinner.

### **Miljørapport**


Selskapet er bevisst på å redusere forhold som belaster miljøet og er godkjent Miljøfyrtårn.

### **Årsresultat og disponeringer**

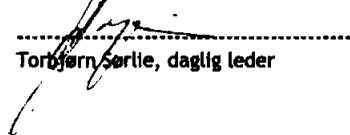
Styrets forslag til disponering fremgår av årsregnskapet.



Oslø, 13 februar 2024



-----  
Alexander Gusev, Styreleder



-----  
Torbjørn Sørli, daglig leder



## Resultatregnskap Pacuramed AS

Driftsinntekter og driftskostnader	Note	2023	2022
Salgsinntekt	1	153 076 271	136 719 979
Sum driftsinntekter		<u>153 076 271</u>	<u>136 719 979</u>
Lønnskostnad	2	136 888 552	118 230 687
Annen driftskostnad	2	12 917 231	8 150 195
Sum driftskostnader		<u>149 805 783</u>	<u>126 380 882</u>
Driftsresultat		<u>3 270 488</u>	<u>10 339 097</u>
Finansinntekter og finanskostnader			
Annen renteinntekt		8 295	4 119
Annen rentekostnad		514 494	1 810 962
Resultat av finansposter		<u>-506 199</u>	<u>-1 806 842</u>
Resultat før skattekostnad		<u>2 764 290</u>	<u>8 532 255</u>
Skattekostnad på resultat	3	609 332	1 878 185
Resultat		<u>2 154 958</u>	<u>6 654 070</u>
Årsresultat		<u>2 154 958</u>	<u>6 654 070</u>
Overføringer			
Avsatt konsernbidrag		1 164 790	6 633 808
Avsatt til annen egenkapital		990 168	20 262
Sum overføringer		<u>2 154 958</u>	<u>6 654 070</u>



**Balanse**  
**Pacuramed AS**

<b>Eiendeler</b>	<b>Note</b>	<b>2023</b>	<b>2022</b>
<b>Anleggsmidler</b>			
<i>Immaterielle eiendeler</i>			
Utsatt skattefordel	3	19 431	26 713
<b>Sum immaterielle eiendeler</b>		<b>19 431</b>	<b>26 713</b>
<i>Finansielle anleggsmidler</i>			
Lån til foretak i samme konsern	4	2 272 062	33 956 178
<b>Sum finansielle anleggsmidler</b>		<b>2 272 062</b>	<b>33 956 178</b>
<b>Sum anleggsmidler</b>		<b>2 291 493</b>	<b>33 982 891</b>
<b>Omløpsmidler</b>			
<i>Fordringer</i>			
Kundefordringer	5	23 092 928	19 615 028
Andre kortsiktige fordringer		1 265 881	417 636
<b>Sum fordringer</b>		<b>24 358 810</b>	<b>20 032 665</b>
<i>Bankinnskudd, kontanter o.l</i>			
Bankinnskudd, kontanter o.l.	6	10 315 788	6 012 399
<b>Sum bankinnskudd, kontanter o.l</b>		<b>10 315 788</b>	<b>6 012 399</b>
<b>Sum omløpsmidler</b>		<b>34 674 598</b>	<b>26 045 063</b>
<b>Sum eiendeler</b>		<b>36 966 091</b>	<b>60 027 954</b>



**Balanse**  
**Pacuramed AS**

Egenkapital og gjeld	Note	2023	2022
<b>Egenkapital</b>			
<i>Innskutt egenkapital</i>			
Aksjekapital	7, 8	100 000	100 000
Annen innskutt egenkapital		301 735	301 735
<b>Sum innskutt egenkapital</b>		<b>401 735</b>	<b>401 735</b>
<i>Opptjent egenkapital</i>			
Annen egenkapital	8	1 021 518	31 351
<b>Sum opptjent egenkapital</b>		<b>1 021 518</b>	<b>31 351</b>
<b>Sum egenkapital</b>		<b>1 423 253</b>	<b>433 086</b>
<b>Gjeld</b>			
<i>Kortsiktig gjeld</i>			
Gjeld til kredittinstitusjoner		0	22 240 975
Leverandørgjeld		474 401	1 662 186
Betalbar skatt		273 520	0
Skyldig offentlige avgifter		6 616 094	5 324 495
Kortsiktig konserngjeld	4	1 493 320	8 504 882
Annen kortsiktig gjeld		26 685 503	21 862 330
<b>Sum kortsiktig gjeld</b>		<b>35 542 837</b>	<b>59 594 868</b>
<b>Sum gjeld</b>		<b>35 542 837</b>	<b>59 594 868</b>
<b>Sum egenkapital og gjeld</b>		<b>36 966 091</b>	<b>60 027 954</b>

Styret i Pacuramed AS

Alexander Gusev  
Styreleder

Torbjørn Sørli  
Daglig leder



## Indirekte kontantstrøm

### Pacuramed AS

	Note	2023	2022
<b>Kontantstrømmer fra operasjonelle aktiviteter</b>			
Resultat før skattekostnad		2 764 290	8 532 255
Endring i kundefordringer		-3 477 900	3 553 155
Endring i leverandørgjeld		-1 187 786	925 860
Endring i andre tidsavgrensingsposter		14 709 666	2 745 214
<b>Netto kontantstrøm fra operasjonelle aktiviteter</b>		<b>12 808 271</b>	<b>15 756 484</b>
<b>Kontantstrømmer fra finansieringsaktiviteter</b>			
Utbetalinger av konsernbidrag		8 504 882	10 822 740
<b>Netto kontantstrøm fra finansieringsaktiviteter</b>		<b>-8 504 882</b>	<b>-10 822 740</b>
<b>Netto endring i kontanter og kontantekvivalenter</b>		<b>4 303 389</b>	<b>4 933 744</b>
Beh. av kont. og kontantekvivalenter ved per. begynne		6 012 399	1 078 656
Beh. av kont. og kontantekvivalenter ved per. slutt		10 315 787	6 012 400



## Noter til regnskapet 2023

### Regnskapsprinsipper

Årsregnskapet er satt opp i samsvar med regnskapsloven og god regnskapsskikk.

Forutsetningen om fortsatt drift er lagt til grunn ved utarbeidelsen.

### Bruk av estimater

Utarbeidelse av regnskap i samsvar med regnskapsloven krever bruk av estimater. Videre krever anvendelse av selskapets regnskapsprinsipper at ledelsen må utøve skjønn. Områder som i stor grad inneholder slike skjønsmessige vurderinger, høy grad av kompleksitet, eller områder hvor forutsetninger og estimater er vesentlige for årsregnskapet, er beskrevet i notene.

### Salgsinntekter

Inntekter ved salg av varer og tjenester vurderes til virkelig verdi av vederlaget, netto etter fradrag for merverdiavgift, returer, rabatter og andre avslag.

Salg av tjenester inntektsføres etter hvert som de er levert.

### Klassifisering og vurdering av balanseposter

Eiendeler bestemt til varig eie eller bruk er klassifisert som anleggsmidler. Anleggsmidler er vurdert til anskaffelseskost. Omløpsmidler og kortsiktig gjeld omfatter normalt poster som forfaller til betaling innen ett år etter balansedagen, samt poster som knytter seg til varekretsløpet. Omløpsmidler vurderes til laveste verdi av anskaffelseskost og antatt virkelig verdi.

Fordringer klassifiseres som omløpsmidler hvis de skal tilbakebetales i løpet av ett år. For gjeld er analoge kriterier lagt til grunn. Første års avdrag på langsiktige fordringer og langsiktig gjeld klassifiseres likevel ikke som omløpsmiddel og kortsiktig gjeld.

Enkelte poster er vurdert etter andre regler. Postene det gjelder vil være blant de postene som omhandles nedenfor.

### Fordringer

Kundefordringer og andre fordringer er oppført i balansen til pålydende etter fradrag for avsetning til forventet tap. Avsetning for tap gjøres på grunnlag av individuelle vurderinger av de enkelte fordringene. I tillegg gjøres det for øvrige kundefordringer en uspesifisert avsetning for å dekke antatt tap.

### Skatt

Skattekostnaden i resultatregnskapet omfatter både periodens betalbare skatt og endring i utsatt skatt. Utsatt skatt beregnes med 22 % på grunnlag av de midlertidige forskjeller som eksisterer mellom regnskapsmessige og skattemessige verdier, samt eventuelt ligningsmessig underskudd til fremføring ved utgangen av regnskapsåret. Skatteøkende og skattereduserende midlertidige forskjeller som reverserer eller kan reversere i samme periode er utlignet og nettoført.

### Kontantstrømpoppstilling

Kontantstrømpoppstillingen utarbeides etter den indirekte metoden. Kontanter og kontantekvivalenter omfatter kontanter, bankinnskudd og andre kortsiktige likvide plasseringer som umiddelbart og med uvesentlig kursrisiko kan konverteres til kjente kontantbeløp og med gjenværende løpetid mindre enn tre måneder fra anskaffelsesdato.



## Noter til regnskapet 2023

### Note 1 Salgsinntekter

	2023	2022
<b>Pr. Virksomhetsområde</b>		
Utleie av vikarer til helsesektor	153 076 271	136 719 979
<b>Sum</b>	<b>153 076 271</b>	<b>136 719 979</b>
<b>Geografisk fordeling</b>		
Norge	153 076 271	136 719 979
<b>Sum</b>	<b>153 076 271</b>	<b>136 719 979</b>

### Note 2 Lønnskostnader og ytelser, godtgjørelser til daglig leder, styret og revisor

#### Lønnskostnader

	2023	2022
Lønninger	117 709 556	102 189 579
Arbeidsgiveravgift	16 509 667	13 804 207
Pensjonskostnader	2 378 772	1 830 072
Andre ytelser	290 556	406 829
<b>Sum</b>	<b>136 888 552</b>	<b>118 230 687</b>

Gjennomsnittlig antall årsverk 115

#### Pensjonsforpliktelser

Selskapet er pliktig til å ha tjenestepensjonsordning etter lov om obligatorisk tjenestepensjon. Selskapets pensjonsordninger tilfredsstiller kravene i denne lov.

#### Revisor

Kostnadsført revisjonshonorar for 2023 utgjør kr 150 625 ekskl. mva. hvorav kr 14 375 gjelder andre tjenester



## Noter til regnskapet 2023

## Note 3 Skatt

<u>Årets skattekostnad</u>	<u>2023</u>	<u>2022</u>
Resultatført skatt på ordinært resultat:		
Betalbar skatt	602 050	1 871 074
Endring i utsatt skattefordel	7 282	7 111
<b>Skattekostnad ordinært resultat</b>	<b>609 332</b>	<b>1 878 185</b>
Skattepliktig inntekt:		
Resultat før skatt	2 764 290	8 532 255
Permanente forskjeller	5 400	4 950
Endring i midlertidige forskjeller	-33 099	-32 323
<b>Avgitt konsernbidrag</b>	<b>-1 493 320</b>	<b>-8 504 882</b>
<b>Skattepliktig inntekt</b>	<b>1 243 271</b>	<b>0</b>
Betalbar skatt i balansen:		
Betalbar skatt på årets resultat	602 050	0
<b>Betalbar skatt på avgitt konsernbidrag</b>	<b>-328 530</b>	<b>0</b>
<b>Sum betalbar skatt i balansen</b>	<b>273 520</b>	<b>0</b>

Skatteeffekten av midlertidige forskjeller som har gitt opphav til utsatt skatt og utsatte skattefordeler, spesifisert på typer av midlertidige forskjeller

	<u>2023</u>	<u>2022</u>	<u>Endring</u>
Varige driftsmidler	-88 322	-121 421	-33 099
<b>Sum</b>	<b>-88 322</b>	<b>-121 421</b>	<b>-33 099</b>
<b>Grunnlag for utsatt skattefordel</b>	<b>-88 322</b>	<b>-121 421</b>	<b>-33 099</b>
<b>Utsatt skattefordel (22 %)</b>	<b>-19 431</b>	<b>-26 713</b>	<b>-7 282</b>

## Note 4 Mellomværende med selskap i samme konsern m.v.

	<u>Kundefordringer</u>		<u>Lån til foretak i samme konsern</u>	
	<u>2023</u>	<u>2022</u>	<u>2023</u>	<u>2022</u>
Foretak i samme konsern	0	0	2 272 062	33 956 178
<b>Sum</b>	<b>0</b>	<b>0</b>	<b>2 272 062</b>	<b>33 956 178</b>
	<u>Leverandørgjeld</u>		<u>Kortsiktig konserngjeld</u>	
Foretak i samme konsern	0	0	1 493 320	8 504 882

Fordringene anses som langsiktige og har forfall senere enn 5 år fra utgangen av regnskapsåret.



## Noter til regnskapet 2023

### Note 5 Kundefordringer

	2023	2022
Kundefordringer til pålydende	23 092 928	19 615 028
<b>Balanseført verdi av kundefordringer 31.12</b>	<b>23 092 928</b>	<b>19 615 028</b>

### Note 6 Bankinnskudd

Innestående midler på skattetrekkskonto (bundne midler) er på kr. 3 979 709.

### Note 7 Aksjonærer

Aksjekapitalen i Pacuramed AS pr. 31.12 består av:

	Antall	Pålydende	Bokført
Ordinære aksjer	1 000	100,0	100 000
<b>Sum</b>	<b>1 000</b>		<b>100 000</b>

### Eierstruktur

De største aksjonærene i % pr. 31.12 var:

	Ordinære	Eierandel	Stemmeandel
Arano Group Scandinavia AS	1 000	100,0	100,0

Pacuramed AS er datterselskap av Arano Group Scandinavia AS, med forretningsadresse Brynsveien 16B 0667 OSLO, og det utarbeides konsernregnskap i Arano Group Scandinavia AS.

### Note 8 Egenkapital

	Aksjekapital	Annen innskutt egenkapital	Annen egenkapital	Sum egenkapital
Pr. 31.12.2022	100 000	301 735	31 351	433 086
Årets resultat			2 154 958	2 154 958
Konsemlidrag avgitt			-1 164 790	-1 164 790
<b>Pr 31.12.2023</b>	<b>100 000</b>	<b>301 735</b>	<b>1 021 518</b>	<b>1 423 253</b>