



ÅRSREGNSKAPET FOR REGNSKAPSÅRET 2023 - GENERELL INFORMASJON

Enheten

Organisasjonsnummer: 990 364 249
Organisasjonsform: Aksjeselskap
Foretaksnavn: GILHUS BRUK AS
Forretningsadresse: Henrik Ibsens gate 48
0255 OSLO

Regnskapsår

Årsregnskapets periode: 01.01.2023 - 31.12.2023

Konsern

Morselskap i konsern: Nei

Regnskapsregler

Regler for små foretak benyttet: Ja
Benyttet ved utarbeidelsen av årsregnskapet til selskapet: Regnskapslovens alminnelige regler

Årsregnskapet fastsatt av kompetent organ

Bekreftet av representant for selskapet: Tollef Svenkerud
Dato for fastsettelse av årsregnskapet: 13.03.2024

Grunnlag for avgivelse

År 2023: Årsregnskapet er elektronisk innlevert
År 2022: Tall er hentet fra elektronisk innlevert årsregnskap fra 2023

Det er ikke krav til at årsregnskapet m.v. som sendes til Regnskapsregisteret er undertegnet. Kontrollen på at dette er utført ligger hos revisor/enhetens øverste organ. Sikkerheten ivaretas ved at innsender har rolle/rettighet for innsending av årsregnskapet via Altinn, og ved at det bekreftes at årsregnskapet er fastsatt av kompetent organ.

Brønnøysundregistrene, 05.06.2025



Resultatregnskap

Beløp i: NOK	Note	2023	2022
RESULTATREGNSKAP			
Inntekter			
Annen driftsinntekt		5 773 792	5 439 982
Sum inntekter		5 773 792	5 439 982
Kostnader			
Varekostnad	5		
Lønnskostnad	2		
Avskrivning av driftsmidler og immaterielle eiendeler	1		805 900
Nedskrivning av varige driftsmidler og immaterielle eiendeler	1		
Annen driftskostnad	2	696 194	1 064 018
Sum kostnader		696 194	1 869 918
Driftsresultat		5 077 598	3 570 064
Finansinntekter og finanskostnader			
Renteinntekt fra foretak i samme konsern			88 087
Sum finansinntekter			88 087
Rentekostnad til foretak i samme konsern		429 976	11 911
Annen rentekostnad			1 557 275
Sum finanskostnader		429 976	1 569 186
Netto finans		-429 976	-1 481 099
Ordinært resultat før skattekostnad		4 647 622	2 088 965
Skattekostnad på resultat	3	1 998 138	455 573
Ordinært resultat etter skattekostnad		2 649 484	1 633 392
Årsresultat		2 649 484	1 633 392
Årsresultat etter minoritetsinteresser		2 649 484	1 633 392
Totalresultat		2 649 484	1 633 392
Overføringer og disponeringer			



Resultatregnskap

Beløp i: NOK	Note	2023	2022
Konsernbidrag	4		
Avgitt konsernbidrag	4	2 949 610	1 527 731
Overført fra/til annen egenkapital	4	-300 126	105 661
Sum overføringer og disponeringer		2 649 484	1 633 392



Balanse

Beløp i: NOK	Note	2023	2022
BALANSE - EIENDELER			
Anleggsmidler			
Immaterielle eiendeler			
Utvikling	1		
Konsesjoner, patenter o.l.	1		
Utsatt skattefordel	1, 3		
Goodwill	1		
Varige driftsmidler			
Tomter, bygninger o.a. fast eiendom	1	45 860 092	45 860 092
Sum varige driftsmidler		45 860 092	45 860 092
Finansielle anleggsmidler			
Lån til foretak i samme konsern	7		
Sum anleggsmidler		45 860 092	45 860 092
Omløpsmidler			
Varer			
Sum varer	5	1 145 060	281 650
Fordringer			
Kundefordringer		62 942	
Andre kortsiktige fordringer		15 690	126 605
Konsernfordringer	7		
Sum fordringer		78 632	126 605
Bankinnskudd, kontanter og lignende			
Bankinnskudd, kontanter o.l.		147 057	148 257
Sum bankinnskudd, kontanter og lignende		147 057	148 257
Sum omløpsmidler		1 370 749	556 512
SUM EIENDELER		47 230 841	46 416 604



Balanse

Beløp i: NOK	Note	2023	2022
BALANSE - EGENKAPITAL OG GJELD			
Egenkapital			
Innskutt egenkapital			
Aksjekapital	4, 6	1 363 500	1 363 500
Overkurs	4	19 986 500	19 986 500
Annen innskutt egenkapital	4	6 360 674	6 555 139
Sum innskutt egenkapital		27 710 674	27 905 139
Opptjent egenkapital			
Fond for vurderingsforskjeller	4		
Annen egenkapital	4	-1	105 661
Udekket tap	4		
Sum opptjent egenkapital		-1	105 661
Sum egenkapital		27 710 673	28 010 799
Gjeld			
Langsiktig gjeld			
Utsatt skatt	3	5 329 109	4 162 912
Sum avsetninger for forpliktelser		5 329 109	4 162 912
Annen langsiktig gjeld			
Langsiktig konserngjeld	7		1 399 807
Sum annen langsiktig gjeld			1 399 807
Sum langsiktig gjeld		5 329 109	5 562 719
Kortsiktig gjeld			
Leverandørgjeld		5 344	69 645
Betalbar skatt	3		
Kortsiktig konserngjeld	7	14 032 823	12 623 244
Annen kortsiktig gjeld		152 892	150 197
Sum kortsiktig gjeld		14 191 059	12 843 086
Sum gjeld		19 520 168	18 405 805
SUM EGENKAPITAL OG GJELD		47 230 841	46 416 604



Brønnøysundregistrene

ÅRSREGNSKAP FOR REGNSKAPSÅRET 2023 - GENERELL INFORMASJON

Journalnummer: 2024 403615

Enheten

Organisasjonsnummer: 990 364 249
Organisasjonsform: Aksjeselskap
Foretaksnavn: GILHUS BRUK AS
Forretningsadresse: Henrik Ibsens gate 48
0255 OSLO

Regnskapsår

Årsregnskapets periode: 01.01.2023 - 31.12.2023

Konsern

Morselskap i konsern: Nei

Regnskapsregler

Regler for små foretak benyttet: Ja
Benyttet ved utarbeidelsen av
årsregnskapet til selskapet: Regnskapslovens alminnelige regler

Årsregnskapet fastsatt av kompetent organ

Bekreftet av representant for selskapet: Tollef Svenkerud
Dato for fastsettelse av årsregnskapet: 13.03.2024

Revisjon

Årsregnskapet er utarbeidet av ekstern
autorisert regnskapsfører: Ja

Grunnlag for avgivelse

År 2023: Årsregnskap er elektronisk innlevert.
År 2022: Tall er hentet fra elektronisk innlevert årsregnskap fra 2023.

Det er ikke krav til at årsregnskapet m.v. som sendes til Regnskapsregisteret er undertegnet. Kontrollen på at dette er utført ligger hos revisor/enhetens øverste organ. Sikkerheten ivaretas ved at innsender har rolle/rettighet for innsending av årsregnskapet via Altinn, og ved at det bekreftes at årsregnskapet er fastsatt av kompetent organ.

Brønnøysundregistrene, 01.06.2024



Organisasjonsnr: 990 364 249
GILHUS BRUK AS

RESULTATREGNSKAP

Beløp i: NOK	Note	2023	2022
RESULTATREGNSKAP			
Inntekter			
Annen driftsinntekt		5 773 792	5 439 982
Sum inntekter		5 773 792	5 439 982
Kostnader			
Varekostnad	5		
Lønnskostnad	2		
Avskrivning av driftsmidler og immaterielle eiendeler	1		805 900
Nedskrivning av varige driftsmidler og immaterielle eiendeler	1		
Annen driftskostnad	2	696 194	1 064 018
Sum kostnader		696 194	1 869 918
Driftsresultat		5 077 598	3 570 064
Finansinntekter og finanskostnader			
Renteinntekt fra foretak i samme konsern			88 087
Sum finansinntekter			88 087
Rentekostnad til foretak i samme konsern		429 976	11 911
Annen rentekostnad			1 557 275
Sum finanskostnader		429 976	1 569 186
Netto finans		-429 976	-1 481 099
Ordinært resultat før skattekostnad			
Skattekostnad på resultat	3	4 647 622	2 088 965
Ordinært resultat etter skattekostnad		1 998 138	455 573
Årsresultat		2 649 484	1 633 392
Årsresultat etter minoritetsinteresser		2 649 484	1 633 392
Totalresultat		2 649 484	1 633 392
Overføringer og disponeringer			
Konsernbidrag	4		
Avgitt konsernbidrag	4	2 949 610	1 527 731



Overført fra/til annen egenkapital	4	-300 126	105 661
Sum overføringer og disponeringer		2 649 484	1 633 392



Organisasjonsnr: 990 364 249
GILHUS BRUK AS

BALANSE

Beløp i: NOK	Note	2023	2022
BALANSE - EIENDELER			
Anleggsmidler			
Immaterielle eiendeler			
Utvikling	1		
Konsesjoner, patenter o.l.	1		
Utsatt skattefordel	1, 3		
Goodwill	1		
Varige driftsmidler			
Tomter, bygninger o.a. fast eiendom	1	45 860 092	45 860 092
Sum varige driftsmidler		45 860 092	45 860 092
Finansielle anleggsmidler			
Lån til foretak i samme konsern	7		
Sum anleggsmidler		45 860 092	45 860 092
Omløpsmidler			
Varer			
Sum varer	5	1 145 060	281 650
Fordringer			
Kundefordringer		62 942	
Andre kortsiktige fordringer		15 690	126 605
Konsernfordringer	7		
Sum fordringer		78 632	126 605
Bankinnskudd, kontanter og lignende			
Bankinnskudd, kontanter o. l.		147 057	148 257
Sum bankinnskudd, kontanter og lignende		147 057	148 257
Sum omløpsmidler		1 370 749	556 512
SUM EIENDELER		47 230 841	46 416 604
BALANSE - EGENKAPITAL OG GJELD			
Egenkapital			
Innskutt egenkapital			
Aksjekapital	4, 6	1 363 500	1 363 500
Overkurs	4	19 986 500	19 986 500



Annen innskutt egenkapital	4	6 360 674	6 555 139
Sum innskutt egenkapital		27 710 674	27 905 139
Opptjent egenkapital			
Fond for			
vurderingsforskjeller	4		
Annen egenkapital	4	-1	105 661
Udekket tap	4		
Sum opptjent egenkapital		-1	105 661
Sum egenkapital		27 710 673	28 010 799
Gjeld			
Langsiktig gjeld			
Utsatt skatt	3	5 329 109	4 162 912
Sum avsetninger for forpliktelse		5 329 109	4 162 912
Annen langsiktig gjeld			
Langsiktig konserngjeld	7		1 399 807
Sum annen langsiktig gjeld			1 399 807
Sum langsiktig gjeld		5 329 109	5 562 719
Kortsiktig gjeld			
Leverandørgjeld		5 344	69 645
Betalbar skatt	3		
Kortsiktig konserngjeld	7	14 032 823	12 623 244
Annen kortsiktig gjeld		152 892	150 197
Sum kortsiktig gjeld		14 191 059	12 843 086
Sum gjeld		19 520 168	18 405 805
SUM EGENKAPITAL OG GJELD		47 230 841	46 416 604



Organisasjonsnr: 990 364 249
GILHUS BRUK AS

NOTEOPPLYSNINGER - SELSKAP - alle poster oppgitt i hele tall

Note
0

Antall årsverk i regnskapsåret
0.00

Sum Beløp

Balanseført verdi 31.12. Varige driftsmidler Immaterielle eiend.

Konsernregnskap

Morselskapet sitt navn

Forretningskontor for morselskapet

Begrunnelse for at datterselskap er utelatt fra konsolideringen

Samlet beløp - tilknyttet selskap Årets Fjorårets

Samlet beløp - foretak i samme konsern Årets Fjorårets

Samlet beløp - foretak i samme konsern Årets Fjorårets

Samlet beløp - felles kontrollert virksomhet Årets Fjorårets

Pantstillelse Beløp

Beholdning av egne aksjer Antall Pålydende Andel av aksjek.



Til generalforsamlingen i Gilhus Bruk AS

Uavhengig revisors beretning

Konklusjon

Vi har revidert årsregnskapet for Gilhus Bruk AS som består av balanse per 31. desember 2023, resultatregnskap for regnskapsåret avsluttet per denne datoen og noter til årsregnskapet, herunder et sammendrag av viktige regnskapsprinsipper.

Etter vår mening oppfyller årsregnskapet gjeldende lovkrav, og gir årsregnskapet et rettviseende bilde av selskapets finansielle stilling per 31. desember 2023, og av dets resultater for regnskapsåret avsluttet per denne datoen i samsvar med regnskapslovens regler og god regnskapsskikk i Norge.

Grunnlag for konklusjonen

Vi har gjennomført revisjonen i samsvar med International Standards on Auditing (ISA-ene). Våre oppgaver og plikter i henhold til disse standardene er beskrevet nedenfor under *Revisors oppgaver og plikter ved revisjonen av årsregnskapet*. Vi er uavhengige av selskapet i samsvar med kravene i relevante lover og forskrifter i Norge og International Code of Ethics for Professional Accountants (inkludert internasjonale uavhengighetsstandarder) utstedt av International Ethics Standards Board for Accountants (IESBA-reglene), og vi har overholdt våre øvrige etiske forpliktelser i samsvar med disse kravene. Innhentet revisjonsbevis er etter vår vurdering tilstrekkelig og hensiktsmessig som grunnlag for vår konklusjon.

Styrets ansvar for årsregnskapet

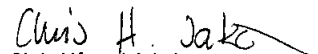
Styret (ledelsen) er ansvarlig for å utarbeide årsregnskapet og for at det gir et rettviseende bilde i samsvar med regnskapslovens regler og god regnskapsskikk i Norge. Ledelsen er også ansvarlig for slik internkontroll som den finner nødvendig for å kunne utarbeide et årsregnskap som ikke inneholder vesentlig feilinformasjon, verken som følge av misligheter eller utilsiktede feil.

Ved utarbeidelsen av årsregnskapet må ledelsen ta standpunkt til selskapets evne til fortsatt drift og opplyse om forhold av betydning for fortsatt drift. Forutsetningen om fortsatt drift skal legges til grunn for årsregnskapet så lenge det ikke er sannsynlig at virksomheten vil bli avvirket.

Revisors oppgaver og plikter ved revisjonen av årsregnskapet

Vårt mål er å oppnå betryggende sikkerhet for at årsregnskapet som helhet ikke inneholder vesentlig feilinformasjon, verken som følge av misligheter eller utilsiktede feil, og å avgi en revisjonsberetning som inneholder vår konklusjon. Betryggende sikkerhet er en høy grad av sikkerhet, men ingen garanti for at en revisjon utført i samsvar med ISA-ene, alltid vil avdekke vesentlig feilinformasjon. Feilinformasjon kan oppstå som følge av misligheter eller utilsiktede feil. Feilinformasjon er å anse som vesentlig dersom den enkeltvis eller samlet med rimelighet kan forventes å påvirke de økonomiske beslutningene som brukerne foretar på grunnlag av årsregnskapet. For videre beskrivelse av revisors oppgaver og plikter vises det til: <https://revisorforeningen.no/revisjonsberetninger>

Oslo, 21. mars 2024
PricewaterhouseCoopers AS


Chris Håvard Jakobsen
Statsautorisert revisor

PricewaterhouseCoopers AS, Dronning Eufemias gate 71, Postboks 748 Sentrum, NO-0106 Oslo
T: 02316, org. no.: 987 009 713 MVA, www.pwc.no
Statsautoriserte revisorer, medlemmer av Den norske Revisorforening og autorisert regnskapsførerselskap



Årsregnskap 2023 Gilhus Bruk AS

Org.nr.: 990 364 249



Resultatregnskap

Gilhus Bruk AS

Driftsinntekter og driftskostnader	Note	2023	2022
Annen driftsinntekt		5 773 792	5 439 982
Sum driftsinntekter		5 773 792	5 439 982
Avskrivning av driftsmidler og immaterielle eiendeler	1	0	805 900
Annen driftskostnad	2	696 194	1 064 018
Sum driftskostnader		696 194	1 869 918
Driftsresultat		5 077 598	3 570 064
Finansinntekter og finanskostnader			
Renteinntekt fra foretak i samme konsern		0	88 087
Rentekostnad til foretak i samme konsern		429 976	11 911
Annen rentekostnad		0	1 557 275
Resultat av finansposter		-429 976	-1 481 099
Resultat før skattekostnad		4 647 622	2 088 965
Skattekostnad på resultat	3	1 998 137	455 573
Årsresultat		2 649 485	1 633 392
Overføringer			
Avsatt konsernbidrag	4	2 949 610	1 527 731
Overført fra/til annen egenkapital	4	-300 125	105 661
Sum overføringer		2 649 485	1 633 392



Balanse

Gilhus Bruk AS

Eiendeler	Note	2023	2022
Anleggsmidler			
Varige driftsmidler			
Tomter, bygninger o.a. fast eiendom	1	45 860 092	45 860 092
Sum varige driftsmidler		45 860 092	45 860 092
Sum anleggsmidler		45 860 092	45 860 092
Omløpsmidler			
Anlegg under utførelse	5	1 145 060	281 650
Fordringer			
Kundefordringer		62 942	0
Andre kortsiktige fordringer		15 690	126 605
Sum fordringer		78 632	126 605
Bankinnskudd, kontanter o.l.		147 057	148 257
Sum omløpsmidler		1 370 749	556 512
Sum eiendeler		47 230 841	46 416 604




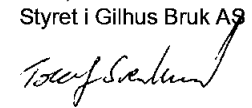
Balanse

Gilhus Bruk AS

Egenkapital og gjeld	Note	2023	2022
Egenkapital			
Innskutt egenkapital			
Aksjekapital	4, 6	1 363 500	1 363 500
Overkurs	4	19 986 500	19 986 500
Annen innskutt egenkapital	4	6 360 674	6 555 139
Sum innskutt egenkapital		27 710 674	27 905 139
Opptjent egenkapital			
Annen egenkapital	4	0	105 661
Sum opptjent egenkapital		0	105 661
Sum egenkapital		27 710 674	28 010 799
Gjeld			
Avsetning for forpliktelser			
Utsatt skatt	3	5 329 108	4 162 912
Sum avsetning for forpliktelser		5 329 108	4 162 912
Annen langsiktig gjeld			
Langsiktig konserngjeld	7	0	1 399 807
Sum annen langsiktig gjeld		0	1 399 807
Kortsiktig gjeld			
Leverandørgjeld		5 344	69 645
Konserngjeld	7	14 032 823	12 623 244
Annen kortsiktig gjeld		152 892	150 197
Sum kortsiktig gjeld		14 191 059	12 843 086
Sum gjeld		19 520 167	18 405 805
Sum egenkapital og gjeld		47 230 841	46 416 604

Oslo, 13.03.2024
Styret i Gilhus Bruk AS


Petter Nilsen
styreleder


Tollef Svenkerud
styremedlem


Espen Enger
styremedlem



Noter til årsregnskapet

Regnskapsprinsipper

Årsregnskapet er satt opp i samsvar med regnskapsloven og NRS 8 - God regnskapsskikk for små foretak.

Driftsinntekter

Leieinntekter inntektsføres etter kontraktsmessig inntjening.

Skatt

Skattekostnaden i resultatregnskapet omfatter både periodens betalbare skatt og endring i utsatt skatt. Utsatt skatt er beregnet med 22% på grunnlag av de midlertidige forskjeller som eksisterer mellom regnskapsmessige og skattemessige verdier, samt ligningsmessig underskudd til fremføring ved utgangen av regnskapsåret. Skatteøkende og skattereduserende midlertidige forskjeller som reverserer eller kan reverseres i samme periode er utlignet og nettoført.

Klassifisering og vurdering av balanseposter

Eiendeler bestemt til varig eie eller bruk er klassifisert som anleggsmidler. Eiendeler som er knyttet til varekretsløpet er klassifisert som omløpsmidler. Fordringer klassifiseres som omløpsmidler hvis de skal tilbakebetales i løpet av ett år. For gjeld er analoge kriterier lagt til grunn. Første års avdrag på langsiktige fordringer og langsiktig gjeld klassifiseres likevel ikke som omløpsmiddel og kortsiktig gjeld.

Varige driftsmidler

Tomter avskrives ikke. Varige driftsmidler balanseføres og avskrives lineært over driftsmidlenes forventede levetid dersom de har antatt levetid over 3 år og har en kostpris som overstiger kr 15 000. Vedlikehold av driftsmidler kostnadsføres løpende. Påkostninger eller forbedringer tillegges driftsmidlets kostpris og avskrives i takt med driftsmidlet. Skillet mellom vedlikehold og påkostning/forbedring regnes i forhold til driftsmidlets stand ved kjøp av driftsmidlet. Utgifter til leie av driftsmidler kostnadsføres. Forskuddsbetalinger balanseføres som forskuddsbetalt kostnad, og fordeles over leieperioden.

Varer

Varer er vurdert til det laveste av anskaffelseskost og netto salgsverdi.

Fordringer

Kundefordringer og andre fordringer oppføres til pålydende etter fradrag for avsetning til forventet tap. Avsetning til tap gjøres på grunnlag av en individuell vurdering av de enkelte fordringene.

Note 1 Varige driftsmidler

	Tomter	Bygg inkl. merverdier	Teknisk installasjon	Sum
Anskaffelseskost 01.01.2023	1 800 000	50 609 537	16 632 051	69 041 588
Anskaffelseskost 31.12.2023	1 800 000	50 609 537	16 632 051	69 041 588
Akkumulerte avskrivninger	0	12 498 744	10 682 752	23 181 496
Bokført verdi per 31.12.2023	1 800 000	38 110 793	5 949 299	45 860 092

Årets avskrivninger 0 0 0 0

Varige driftsmidler er vurdert som utviklingseiendom. Avskrives ikke.



Note 2 Lønnskostnader

Gilhus Bruk AS har ikke hatt lønns- eller personalkostnader i 2023 og det foreligger heller ingen slike forpliktelser.

Note 3 Skatt

Skatteeffekten av midlertidige forskjeller og underskudd til fremføring som har gitt opphav til utsatt skatt og utsatte skattefordeler, spesifisert på typer av midlertidige forskjeller:

	2023	2022	Endring
Varige driftsmidler	24 273 290	23 419 736	-853 554
Gevinst – og tapskonto	-50 069	-62 586	-12 517
Sum	24 223 220	23 357 149	-866 071

Inngår ikke i beregningen av utsatt skatt	0	-20 050 791	-20 050 791
Grunnlag for beregning av utsatt skatt	24 223 220	3 306 358	-20 916 862

Utsatt skatt (22 %)	5 329 108	727 399	-4 601 710
----------------------------	------------------	----------------	-------------------

Årets skattekostnad	2023	2022
Skattepliktig inntekt:		
Ordinært resultat før skatt	4 647 622	2 088 965
Permanente forskjeller	0	0
Endring i midlertidige forskjeller	-866 071	-130 334
Avgitt konsernbidrag	-3 781 551	-1 958 630
Skattepliktig inntekt	0	0

Resultatført skatt på ordinært resultat:		
Betalbar skatt	831 941	430 899
Endring i utsatt skatt	1 166 196	24 674
Skattekostnad ordinært resultat	1 998 137	455 573

Betalbar skatt i balansen:		
Betalbar skatt på årets resultat	831 941	430 899
Betalbar skatt på avgitt konsernbidrag	-831 941	-430 899
Sum betalbar skatt i balansen	0	0

I 2022 ble beregnet utsatt skatt på kr 727 399 økt med kr 3 435 513 som var gjenværende utsatt skatt på merverdier etter tidligere mor/datter-fusjon. Total utsatt skatt pr. 31.12.2022 var kr 4 162 912.

Note 4 Egenkapital

	Aksjekapital	Overkurs	Annen innskutt egenkapital	Annen egenkapital	Sum egenkapital
Egenkapital 01.01.2023	1 363 500	19 986 500	6 555 139	105 661	28 010 799
Årets resultat	0	0	0	2 649 485	2 649 485
Avgitt konsernbidrag	0	0	0	-2 949 610	-2 949 610
Dekning udekket tap	0	0	-194 465	194 465	0
Egenkapital 31.12.2023	1 363 500	19 986 500	6 360 674	0	27 710 674



Note 5 Anlegg under utførelse

	2023	2022
Anlegg under utførelse	1 145 060	281 650
Sum	1 145 060	281 650

Note 6 Aksjekapital og aksjonærinformasjon

Aksjekapitalen på kr. 1 363 500 består av 13 500 000 aksjer à kr. 0,101.

Fredensborg Bolig AS eier samtlige aksjer.

Alle aksjer er eid av morselskapet Fredensborg Bolig AS med forretningsadresse Henrik Ibsens gate 48,0255 OSLO. Der kan konsernregnskapet som inkluderer Gilhus Bruk AS fås utlevert.

Note 7 Mellomværende med selskap i samme konsern m.v.

	2023	2022
Langsiktig gjeld til Fredensborg Bolig AS	0	1 399 807
Konsernbidrag til Fredensborg Bolig AS	3 781 551	1 958 630
Felles kontrollert virksomhet	10 251 272	10 664 614
Sum	14 032 823	14 023 051