



## ÅRSREGNSKAPET FOR REGNSKAPSÅRET 2022 - GENERELL INFORMASJON

### Enheten

Organisasjonsnummer: 999 070 868  
Organisasjonsform: Aksjeselskap  
Foretaksnavn: PORT-SERVICE ØST AS  
Forretningsadresse: Rødbølveien 22  
3270 LARVIK

### Regnskapsår

Årsregnskapets periode: 01.01.2022 - 31.12.2022

### Konsern

Morselskap i konsern: Nei

### Regnskapsregler

Regler for små foretak benyttet: Ja  
Benyttet ved utarbeidelsen av årsregnskapet til selskapet: Regnskapslovens alminnelige regler

### Årsregnskapet fastsatt av kompetent organ

Bekreftet av representant for selskapet: Henry Hansen  
Dato for fastsettelse av årsregnskapet: 18.04.2023

### Grunnlag for avgivelse

År 2022: Årsregnskapet er elektronisk innlevert  
År 2021: Tall er hentet fra elektronisk innlevert årsregnskap fra 2022

*Det er ikke krav til at årsregnskapet m.v. som sendes til Regnskapsregisteret er undertegnet. Kontrollen på at dette er utført ligger hos revisor/enhetens øverste organ. Sikkerheten ivaretas ved at innsender har rolle/rettighet for innsending av årsregnskapet via Altinn, og ved at det bekreftes at årsregnskapet er fastsatt av kompetent organ.*

Brønnøysundregistrene, 28.06.2024



## Resultatregnskap

Beløp i: NOK	Note	2022	2021
<b>RESULTATREGNSKAP</b>			
<b>Inntekter</b>			
Salgsinntekt		65 724 608	50 734 812
Annen driftsinntekt		739 578	474 163
<b>Sum inntekter</b>		<b>66 464 186</b>	<b>51 208 975</b>
<b>Kostnader</b>			
Varekostnad		33 904 135	24 607 756
Lønnskostnad	2	19 985 143	15 006 595
Avskrivning	3	1 107 006	867 400
Annen driftskostnad		7 018 643	6 146 177
<b>Sum kostnader</b>		<b>62 014 927</b>	<b>46 627 928</b>
<b>Driftsresultat</b>		<b>4 449 259</b>	<b>4 581 047</b>
<b>Finansinntekter og finanskostnader</b>			
Inntekt på andre investeringer			525 000
Annen finansinntekt		30 418	4 839
<b>Sum finansinntekter</b>		<b>30 418</b>	<b>529 839</b>
Annen finanskostnad		76 633	49 867
<b>Sum finanskostnader</b>		<b>76 633</b>	<b>49 867</b>
<b>Netto finans</b>		<b>-46 215</b>	<b>479 972</b>
<b>Ordinært resultat før skattekostnad</b>		<b>4 403 044</b>	<b>5 061 019</b>
Skattekostnad på ordinært resultat	4	981 907	1 012 953
<b>Ordinært resultat etter skattekostnad</b>		<b>3 421 137</b>	<b>4 048 066</b>
<b>Årsresultat</b>		<b>3 421 137</b>	<b>4 048 066</b>
<b>Overføringer og disponeringer</b>			
Ordinært utbytte	5	3 420 000	4 020 000
Overføringer annen egenkapital	5	1 137	28 066
<b>Sum overføringer og disponeringer</b>		<b>3 421 137</b>	<b>4 048 066</b>



## Balanse

Beløp i: NOK	Note	2022	2021
<b>BALANSE - EIENDELER</b>			
<b>Anleggsmidler</b>			
<b>Immaterielle eiendeler</b>			
Utsatt skattefordel	4	13 519	
<b>Sum immaterielle eiendeler</b>		<b>13 519</b>	
<b>Varige driftsmidler</b>			
Driftsløsøre, inventar, verktøy, kontormaskiner ol	3, 9	3 311 261	2 951 928
<b>Sum varige driftsmidler</b>		<b>3 311 261</b>	<b>2 951 928</b>
<b>Finansielle anleggsmidler</b>			
Investeringer i aksjer og andeler	6	338 004	338 004
Andre fordringer		206 582	238 582
<b>Sum finansielle anleggsmidler</b>		<b>544 586</b>	<b>576 586</b>
<b>Sum anleggsmidler</b>		<b>3 869 366</b>	<b>3 528 514</b>
<b>Omløpsmidler</b>			
<b>Varer</b>			
<b>Sum varer</b>	9	<b>3 560 406</b>	<b>4 593 850</b>
<b>Fordringer</b>			
Kundefordringer	9	7 734 526	5 276 725
Andre fordringer	7	816 683	718 938
<b>Sum fordringer</b>		<b>8 551 209</b>	<b>5 995 663</b>
<b>Bankinnskudd, kontanter og lignende</b>			
<b>Sum bankinnskudd, kontanter og lignende</b>		<b>7 293 546</b>	<b>6 601 072</b>
<b>Sum omløpsmidler</b>		<b>19 405 161</b>	<b>17 190 585</b>
<b>SUM EIENDELER</b>		<b>23 274 527</b>	<b>20 719 099</b>

## BALANSE - EGENKAPITAL OG GJELD



## Balanse

Beløp i: NOK	Note	2022	2021
<b>Egenkapital</b>			
<b>Innskutt egenkapital</b>			
Aksjekapital	5, 8	300 000	300 000
<b>Sum innskutt egenkapital</b>		<b>300 000</b>	<b>300 000</b>
<b>Opptjent egenkapital</b>			
Annen egenkapital	5	4 666 591	4 665 454
<b>Sum opptjent egenkapital</b>		<b>4 666 591</b>	<b>4 665 454</b>
<b>Sum egenkapital</b>		<b>4 966 591</b>	<b>4 965 454</b>
<b>Gjeld</b>			
<b>Langsiktig gjeld</b>			
Utsatt skatt	4		8 507
<b>Sum avsetninger for forpliktelser</b>			<b>8 507</b>
<b>Annen langsiktig gjeld</b>			
Gjeld til kredittinstitusjoner	9	2 115 787	1 714 597
<b>Sum annen langsiktig gjeld</b>		<b>2 115 787</b>	<b>1 714 597</b>
<b>Sum langsiktig gjeld</b>		<b>2 115 787</b>	<b>1 723 104</b>
<b>Kortsiktig gjeld</b>			
Leverandørgjeld		5 081 532	4 204 348
Betalbar skatt	4	1 003 933	997 186
Skyldige offentlige avgifter		5 063 525	3 563 896
Annen kortsiktig gjeld		5 043 159	5 265 111
<b>Sum kortsiktig gjeld</b>		<b>16 192 149</b>	<b>14 030 541</b>
<b>Sum gjeld</b>		<b>18 307 936</b>	<b>15 753 645</b>
<b>SUM EGENKAPITAL OG GJELD</b>		<b>23 274 527</b>	<b>20 719 099</b>



## Brønnøysundregistrene

### ÅRSREGNSKAP FOR REGNSKAPSÅRET 2022 - GENERELL INFORMASJON

Journalnummer: 2023 364464

#### Enheten

Organisasjonsnummer: 999 070 868  
Organisasjonsform: Aksjeselskap  
Foretaksnavn: PORT-SERVICE ØST AS  
Forretningsadresse: Elveveien 136  
3271 LARVIK

#### Regnskapsår

Årsregnskapets periode: 01.01.2022 - 31.12.2022

#### Konsern

Morselskap i konsern: Nei

#### Regnskapsregler

Regler for små foretak benyttet: Ja  
Benyttet ved utarbeidelsen av  
årsregnskapet til selskapet: Regnskapslovens alminnelige regler

#### Årsregnskapet fastsatt av kompetent organ

Bekreftet av representant for selskapet: Henry Hansen  
Dato for fastsettelse av årsregnskapet: 18.04.2023

#### Grunnlag for avgivelse

År 2022: Årsregnskap er elektronisk innlevert.  
År 2021: Tall er hentet fra elektronisk innlevert årsregnskap fra 2022.

*Det er ikke krav til at årsregnskapet m.v. som sendes til Regnskapsregisteret er undertegnet. Kontrollen på at dette er utført ligger hos revisor/enhetens øverste organ. Sikkerheten ivaretas ved at innsender har rolle/rettighet for innsending av årsregnskapet via Altinn, og ved at det bekreftes at årsregnskapet er fastsatt av kompetent organ.*

Brønnøysundregistrene, 29.04.2023



Organisasjonsnr: 999 070 868  
PORT-SERVICE ØST AS

## RESULTATREGNSKAP

Beløp i: NOK	Note	2022	2021
<b>RESULTATREGNSKAP</b>			
<b>Inntekter</b>			
Salgsinntekt		65 724 608	50 734 812
Annen driftsinntekt		739 578	474 163
<b>Sum inntekter</b>		<b>66 464 186</b>	<b>51 208 975</b>
<b>Kostnader</b>			
Varekostnad		33 904 135	24 607 756
Lønnskostnad	2	19 985 143	15 006 595
Avskrivning	3	1 107 006	867 400
Annen driftskostnad		7 018 643	6 146 177
<b>Sum kostnader</b>		<b>62 014 927</b>	<b>46 627 928</b>
<b>Driftsresultat</b>		<b>4 449 259</b>	<b>4 581 047</b>
<b>Finansinntekter og finanskostnader</b>			
Inntekt på andre investeringer			525 000
Annen finansinntekt		30 418	4 839
<b>Sum finansinntekter</b>		<b>30 418</b>	<b>529 839</b>
Annen finanskostnad		76 633	49 867
<b>Sum finanskostnader</b>		<b>76 633</b>	<b>49 867</b>
<b>Netto finans</b>		<b>-46 215</b>	<b>479 972</b>
<b>Ordinært resultat før skattekostnad</b>			
<b>Skattekostnad på ordinært resultat</b>	4	<b>4 403 044</b>	<b>5 061 019</b>
		981 907	1 012 953
<b>Ordinært resultat etter skattekostnad</b>		<b>3 421 137</b>	<b>4 048 066</b>
<b>Årsresultat</b>		<b>3 421 137</b>	<b>4 048 066</b>
<b>Overføringer og disponeringer</b>			
Ordinært utbytte	5	3 420 000	4 020 000
Overføringer annen egenkapital	5	1 137	28 066
<b>Sum overføringer og disponeringer</b>		<b>3 421 137</b>	<b>4 048 066</b>



Organisasjonsnr: 999 070 868  
PORT-SERVICE ØST AS

## BALANSE

Beløp i: NOK Note 2022 2021

### BALANSE - EIENDELER

#### Anleggsmidler

##### Immaterielle eiendeler

Utsatt skattefordel 4 13 519  
Sum immaterielle eiendeler 13 519

##### Varige driftsmidler

Driftsløsøre, inventar, verktøy, kontormaskiner ol 3, 9 3 311 261 2 951 928  
Sum varige driftsmidler 3 311 261 2 951 928

##### Finansielle anleggsmidler

Investeringer i aksjer og andeler 6 338 004 338 004  
Andre fordringer 206 582 238 582  
Sum finansielle anleggsmidler 544 586 576 586

Sum anleggsmidler 3 869 366 3 528 514

##### Omløpsmidler

##### Varer

Sum varer 9 3 560 406 4 593 850

##### Fordringer

Kundefordringer 9 7 734 526 5 276 725  
Andre fordringer 7 816 683 718 938  
Sum fordringer 8 551 209 5 995 663

##### Bankinnskudd, kontanter og lignende

Sum bankinnskudd, kontanter og lignende 7 293 546 6 601 072

Sum omløpsmidler 19 405 161 17 190 585

SUM EIENDELER 23 274 527 20 719 099

### BALANSE - EGENKAPITAL OG GJELD

#### Egenkapital

##### Innskutt egenkapital

Aksjekapital 5, 8 300 000 300 000  
Sum innskutt egenkapital 300 000 300 000

##### Opptjent egenkapital

Annen egenkapital 5 4 666 591 4 665 454



<b>Sum opptjent egenkapital</b>		<b>4 666 591</b>	<b>4 665 454</b>
<b>Sum egenkapital</b>		<b>4 966 591</b>	<b>4 965 454</b>
<b>Gjeld</b>			
<b>Langsiktig gjeld</b>			
Utsatt skatt	4		8 507
<b>Sum avsetninger for forpliktelseser</b>			<b>8 507</b>
<b>Annen langsiktig gjeld</b>			
Gjeld til kredittinstitusjoner	9	2 115 787	1 714 597
<b>Sum annen langsiktig gjeld</b>		<b>2 115 787</b>	<b>1 714 597</b>
<b>Sum langsiktig gjeld</b>		<b>2 115 787</b>	<b>1 723 104</b>
<b>Kortsiktig gjeld</b>			
Leverandørgjeld		5 081 532	4 204 348
Betalbar skatt	4	1 003 933	997 186
Skyldige offentlige avgifter		5 063 525	3 563 896
Annen kortsiktig gjeld		5 043 159	5 265 111
<b>Sum kortsiktig gjeld</b>		<b>16 192 149</b>	<b>14 030 541</b>
<b>Sum gjeld</b>		<b>18 307 936</b>	<b>15 753 645</b>
<b>SUM EGENKAPITAL OG GJELD</b>		<b>23 274 527</b>	<b>20 719 099</b>



Organisasjonsnr: 999 070 868  
PORT-SERVICE ØST AS

**NOTEOPPLYSNINGER - SELSKAP** - alle poster oppgitt i hele tall

**Note**  
8

**Antall aksjer og aksjeeiere**

<u>Aksjeklasse</u>	<u>Ant. aksjer</u>	<u>Pålydende</u>	<u>Bokført verdi</u>
Ordinære aksjer	30000.00	10.00	300000.00
<u>Aksjeeiere - fritekst</u>	<u>Antall</u>	<u>Eierandel</u>	<u>Aksjeklasse</u>
Port-Service Holding AS	30000.00	100.00%	Ordinære aksjer
<u>Sum</u>	<u>Sum antall</u>	<u>Sum eierandel</u>	
	30000.00	100.00%	

**Note**

**Antall årsverk i regnskapsåret**

Virksomheten har hatt følgende antall årsverk:  
20.00

**Note**  
6

**Konsern, tilknyttet selskap og datterselskap**

**Tilknyttet selskap/datterselskap**

<u>Navn og adresse</u>	<u>Eierandel</u>	<u>Stemmeandel</u>	<u>Egenkapital</u>	<u>Resultat</u>
Norske Porter AS	37.50%	37.50%		
Virksomheten inngår i konsolideringen til morselskapets konsernregnsk.: Nei				

Datterselskap er utelatt fra konsolideringen: Nei

Omløpsmidler                      Startdato                      Sluttdato                      Endring

Skattemessig fremf. undersk.                      Startdato                      Sluttdato                      Endring



Kortsiktig gjeld                      Startdato      Sluttdato      Endring



Port-Service Øst AS

---

## Årsrapport for 2022

- Årsregnskap
- Resultatregnskap
- Balanse
- Noter

Revisjonsberetning



## Port-Service Øst AS

---

### Resultatregnskap

	Note	2022	2021
<b>Driftsinntekter</b>			
Salgsinntekt		65 724 608	50 734 812
Annen driftsinntekt		739 578	474 163
Sum driftsinntekter		<u>66 464 186</u>	<u>51 208 975</u>
<b>Driftskostnader</b>			
Varekostnad		33 904 135	24 607 756
Lønnskostnad	2	19 985 143	15 006 595
Avskrivning	3	1 107 006	867 400
Annen driftskostnad		7 018 643	6 146 177
Sum driftskostnader		<u>62 014 927</u>	<u>46 627 928</u>
Driftsresultat		<u>4 449 259</u>	<u>4 581 047</u>
<b>Finansinntekter og finanskostnader</b>			
Inntekt på andre investeringer		0	525 000
Annen finansinntekt		30 418	4 839
Annen finanskostnad		76 633	49 867
Netto finansposter		<u>-46 215</u>	<u>479 972</u>
Ordinært resultat før skattekostnad		<u>4 403 044</u>	<u>5 061 019</u>
Skattekostnad på ordinært resultat	4	<u>981 907</u>	<u>1 012 953</u>
Årsresultat		<u>3 421 137</u>	<u>4 048 066</u>
<b>Overføringer og disponeringer</b>			
Ordinært utbytte	5	3 420 000	4 020 000
Overføringer annen egenkapital	5	1 137	28 066
Sum disponert		<u>3 421 137</u>	<u>4 048 066</u>



## Port-Service Øst AS

---

### Balanse pr. 31. desember

	Note	2022	2021
<b>Anleggsmidler</b>			
<i>Immaterielle eiendeler</i>			
Utsatt skattefordel	4	13 519	0
Sum immaterielle eiendeler		<u>13 519</u>	<u>0</u>
<i>Varige driftsmidler</i>			
Driftsløsøre, inventar, verktøy, kontormaskiner ol	3, 9	3 311 261	2 951 928
Sum varige driftsmidler		<u>3 311 261</u>	<u>2 951 928</u>
<i>Finansielle anleggsmidler</i>			
Investeringer i aksjer og andeler	6	338 004	338 004
Andre fordringer		<u>206 582</u>	<u>238 582</u>
Sum finansielle anleggsmidler		<u>544 586</u>	<u>576 586</u>
Sum anleggsmidler		<u>3 869 366</u>	<u>3 528 514</u>
<b>Omløpsmidler</b>			
Varer	9	<u>3 560 406</u>	<u>4 593 850</u>
<i>Fordringer</i>			
Kundefordringer	9	7 734 526	5 276 725
Andre fordringer	7	<u>816 683</u>	<u>718 938</u>
Sum fordringer		<u>8 551 209</u>	<u>5 995 663</u>
Bankinnskudd, kontanter og lignende		<u>7 293 546</u>	<u>6 601 072</u>
Sum omløpsmidler		<u>19 405 161</u>	<u>17 190 585</u>
Sum eiendeler		<u>23 274 527</u>	<u>20 719 099</u>





## Port-Service Øst AS


### Balanse pr. 31. desember

	Note	2022	2021
<b>Egenkapital</b>			
<i>Innskutt egenkapital</i>			
Aksjekapital	5, 8	<u>300 000</u>	<u>300 000</u>
Sum innskutt egenkapital		<u>300 000</u>	<u>300 000</u>
<i>Opptjent egenkapital</i>			
Annen egenkapital	5	<u>4 666 591</u>	<u>4 665 454</u>
Sum opptjent egenkapital		<u>4 666 591</u>	<u>4 665 454</u>
Sum egenkapital		<u>4 966 591</u>	<u>4 965 454</u>
<b>Gjeld</b>			
<i>Avsetninger for forpliktelser</i>			
Utsatt skatt	4	<u>0</u>	<u>8 507</u>
Sum avsetning for forpliktelser		<u>0</u>	<u>8 507</u>
<i>Annen langsiktig gjeld</i>			
Gjeld til kredittinstitusjoner	9	<u>2 115 787</u>	<u>1 714 597</u>
Sum annen langsiktig gjeld		<u>2 115 787</u>	<u>1 714 597</u>
<i>Kortsiktig gjeld</i>			
Leverandørgjeld		5 081 532	4 204 348
Betalbar skatt	4	1 003 933	997 186
Skyldige offentlige avgifter		5 063 525	3 563 896
Annen kortsiktig gjeld		<u>5 043 159</u>	<u>5 265 111</u>
Sum kortsiktig gjeld		<u>16 192 149</u>	<u>14 030 541</u>
Sum gjeld		<u>18 307 936</u>	<u>15 753 645</u>
Sum egenkapital og gjeld		<u>23 274 527</u>	<u>20 719 099</u>

31. desember 2022  
Larvik, 18. april 2023

  
Jørn J Fox  
styreleder/daglig leder

  
Ståle Schermann  
styremedlem

  
Frode Johannesen  
styremedlem



## Port-Service Øst AS

---

### Noter til regnskapet for 2022

#### Note 1 - Regnskapsprinsipper

Årsregnskapet er satt opp i samsvar med regnskapslovens bestemmelser og god regnskapsskikk for små foretak.

##### *Datterselskap/tilknyttet selskap*

Datterselskapet og tilknyttede selskaper vurderes etter kostmetoden i selskapsregnskapet. Investeringen er vurdert til anskaffelseskost for aksjene med mindre nedskrivning har vært nødvendig. Det er foretatt nedskrivning til virkelig verdi når verdifall skyldes årsaker som ikke kan antas å være forbigående og det må anses nødvendig etter god regnskapsskikk. Nedskrivninger er reversert når grunnlaget for nedskrivning ikke lenger er til stede.

Utbytte og andre utdelinger er inntektsført samme år som det er avsatt i datterselskapet. Overstiger utbytte andel av tilbakeholdt resultat etter kjøpet, representerer den overskytende del tilbakebetaling av investert kapital, og utdelingene er fratrukket investeringens verdi i balansen.

##### *Salgsinntekter*

Inntektsføring ved salg av varer skjer på leveringstidspunktet. Tjenester inntektsføres i takt med utførelsen. Andelen av salgsinntekter som knytter seg til fremtidige serviceytelser balanseføres som uopptjent inntekt ved salget, og inntektsføres deretter i takt med levering av ytelsene.

##### *Klassifisering og vurdering av balanseposter*

Omløpsmidler og kortsiktig gjeld omfatter poster som forfaller til betaling innen ett år etter balansedagen, samt poster som knytter seg til varekretsløpet. Øvrige poster er klassifisert som anleggsmiddel/langsiktig gjeld.

Omløpsmidler vurderes til laveste av anskaffelseskost og virkelig verdi. Kortsiktig gjeld balanseføres til nominelt beløp på etableringstidspunktet.

Anleggsmidler vurderes til anskaffelseskost, men nedskrives til virkelig verdi ved verdifall som ikke forventes å være forbigående. Anleggsmidler med begrenset økonomisk levetid avskrives planmessig. Langsiktig gjeld balanseføres til nominelt beløp på etableringstidspunktet.

##### *Fordringer*

Kundefordringer og andre fordringer er oppført i balansen til pålydende etter fradrag for avsetning til forventet tap. Avsetning til tap gjøres på grunnlag av individuelle vurderinger av de enkelte fordringene. I tillegg gjøres det for øvrige kundefordringer en uspesifisert avsetning for å dekke antatt tap.

##### *Varebeholdninger*

Lager av innkjøpte varer er verdsatt til laveste av anskaffelseskost og virkelig verdi. Anskaffelseskost vurderes etter FIFO- prinsippet. Egentilvirkede ferdigvarer og varer under tilvirkning er vurdert til full tilvirkningskost. Det foretas nedskrivning for påregnelig ukurans.

##### *Varige driftsmidler*

Varige driftsmidler balanseføres og avskrives over driftsmidlets forventede økonomiske levetid. Direkte vedlikehold av driftsmidler kostnadsføres løpende under driftskostnader, mens påkostninger eller forbedringer tillegges driftsmidlets kostpris og avskrives i takt med driftsmidlet. Dersom gjenvinnbart beløp av driftsmiddelet er lavere enn balanseført verdi foretas nedskrivning til gjenvinnbart beløp. Gjenvinnbart beløp er det høyeste av netto salgsverdi og verdi i bruk. Verdi i bruk er nåverdien av de fremtidige kontantstrømmene som eiendelen vil generere.



## Port-Service Øst AS

---

### Noter til regnskapet for 2022

#### Skatter

Skattekostnaden i resultatregnskapet omfatter både periodens betalbare skatt og endring i utsatt skatt. Utsatt skatt er beregnet med 22 % på grunnlag av de midlertidige forskjeller som eksisterer mellom regnskapsmessige og skattemessige verdier, samt ligningsmessig underskudd til fremføring ved utgangen av regnskapsåret. Skatteøkende og skattereduserende midlertidige forskjeller som reverserer eller kan reversere i samme periode er utlignet og nettoført. Netto utsatt skattefordel balanseføres i den grad det er sannsynlig at denne kan bli nyttiggjort.

#### Note 2 - Lønnskostnader, antall ansatte og lån til ansatte

Lønnskostnader	2022	2021
Lønninger	16 849 712	12 726 954
Arbeidsgiveravgift	2 433 689	1 839 387
Pensjonskostnader	263 650	189 426
Andre ytelser	438 092	250 830
Sum	<u>19 985 143</u>	<u>15 006 597</u>

Selskapet har i regnskapsåret sysselsatt totalt 20 årsverk.

#### Note 3 - Varige driftsmidler

	Maskiner og anlegg	Driftsløsøre, inventar, verktøy mm.	Sum
Anskaffelseskost 01.01.2022	5 811 050	1 131 856	6 942 906
Tilgang kjøpte driftsmidler	1 461 540	4 800	1 466 340
Anskaffelseskost 31.12.2022	<u>7 272 590</u>	<u>1 136 656</u>	<u>8 409 246</u>
Akk.avskrivning 31.12.2022	<u>-4 181 180</u>	<u>-916 805</u>	<u>-5 097 985</u>
Balanseført pr. 31.12.2022	<u>3 091 410</u>	<u>219 851</u>	<u>3 311 261</u>
Årets avskrivninger	1 025 100	81 906	1 107 006
Økonomisk levetid	5 år	3 - 10 år	
Avskrivningsplan	Lineær	Lineær	



### Port-Service Øst AS

#### Noter til regnskapet for 2022

##### Note 4 - Skatt

Årets skattekostnad fordeler seg på:	2022	2021
Betalbar skatt	1 003 933	997 186
Endring utsatt skatt	-22 026	15 767
Årets totale skattekostnad	<u>981 907</u>	<u>1 012 953</u>

Beregning av årets skattegrunnlag:	2022	2021
Ordinært resultat før skattekostnad	4 403 044	5 061 019
Permanente forskjeller	60 174	52 561
3% av skattefrie inntekter etter fritaksmetoden	0	15 750
Tilbakeføring av inntektsført utbytte	0	-525 000
Endring i midlertidige forskjeller	100 115	-71 668
Årets skattegrunnlag	<u>4 563 333</u>	<u>4 532 662</u>
Betalbar skatt (22 %) av årets skattegrunnlag	1 003 933	997 186

Oversikt over midlertidige forskjeller	2022	2021
Driftsmidler inkl. goodwill	7 702	122 924
Utestående fordringer	-69 151	-84 258
Netto midlertidige forskjeller pr 31.12.	<u>-61 449</u>	<u>38 666</u>

Utsatt skattefordel/Utsatt skatt (22 %)	-13 519	8 507
---	---------	-------

##### Note 5 - Egenkapital

	Aksjekapital	Annen egenkapital	Sum
Egenkapital 01.01.	300 000	4 665 454	4 965 454
Årsresultat	0	3 421 137	3 421 137
Avsatt utbytte	0	-3 420 000	-3 420 000
Egenkapital 31.12.	<u>300 000</u>	<u>4 666 591</u>	<u>4 966 591</u>

##### Note 6 - Datterselskap, tilknyttet selskap m v

Selskap	Ervervet	Kontor	Eierandel	Stemmeandel	Bokført verdi pr. 31.12
Norske Porter AS	05.10.2012	Larvik	37,5 %	37,5 %	338 004



## Port-Service Øst AS

---

### Noter til regnskapet for 2022

#### Note 7 - Mellomværende med selskap i samme konsern og tilknyttet selskap

<i>Fordringer</i>	<b>2022</b>	<b>2021</b>
Lån til foretak i samme konsern	330 000	330 000
Andre fordringer	7 594	7 594
Sum	<u>337 594</u>	<u>337 594</u>

#### Note 8 - Aksjekapital og aksjonærinformasjon

Aksjekapitalen består av:

	<b>Antall</b>	<b>Pålydende</b>	<b>Balanseført</b>
Ordinære aksjer	30 000	10	300 000

Oversikt over aksjonærene i selskapet pr. 31.12:

	<b>Ordinære aksjer</b>	<b>Eierandel</b>	<b>Stemmeandel</b>
Port-Service Holding AS	30 000	100 %	100 %

#### Note 9 - Pant og garantier

<i>Langsiktig gjeld med forfall senere enn 5 år</i>	<b>2022</b>	<b>2021</b>
Pantelån	414 883	209 266

<i>Pantsikret gjeld</i>	<b>2022</b>	<b>2021</b>
Pantelån	2 115 787	1 714 597

<i>Sikret i panteobjekt med bokførte verdier:</i>	<b>2022</b>	<b>2021</b>
Biler	2 702 252	2 193 545
Varelager	3 560 406	4 593 850
Kundefordringer	7 734 526	5 276 725
Sum	<u>13 997 184</u>	<u>12 064 120</u>

---



## HENKA REVISJON AS

Revisjon og rådgivning  
Medlem av Den norske Revisorforening

**HENKA REVISJON AS**  
Statsautoriserte revisorer  
Leif Weldings vei 20  
NO-3208 Sandefjord

Telefon: 982 07 340  
E-post: [henry@henka.no](mailto:henry@henka.no)  
Foretaksregisteret  
Org.nr.: NO 914 954 010 MVA  
Bank: 2480 15 33554

Til generalforsamlingen i Port-Service Øst AS

## Uavhengig revisors beretning

### Konklusjon

Vi har revidert Port-Service Øst AS sitt årsregnskap som viser et årsresultat på kr 3 421 137. Årsregnskapet består av balanse per 31. desember 2022, resultatregnskap for regnskapsåret avsluttet per denne datoen og noter til årsregnskapet, herunder et sammendrag av viktige regnskapsprinsipper.

Etter vår mening

- oppfyller årsregnskapet gjeldende lovkrav, og
- gir årsregnskapet et rettvisende bilde av selskapets finansielle stilling per 31. desember 2022 og av dets resultat for regnskapsåret avsluttet per denne datoen i samsvar med regnskapslovens regler og god regnskapsskikk i Norge.

### Grunnlag for konklusjonen

Vi har gjennomført revisjonen i samsvar med de internasjonale revisjonsstandardene International Standards on Auditing (ISA-ene). Våre oppgaver og plikter i henhold til disse standardene er beskrevet nedenfor under Revisors oppgaver og plikter ved revisjonen av årsregnskapet. Vi er uavhengige av selskapet slik det kreves i lov, forskrift og International Code of Ethics for Professional Accountants (inkludert internasjonale uavhengighetsstandarder) utstedt av the International Ethics Standards Board for Accountants (IESBA-regiene), og vi har overholdt våre øvrige etiske forpliktelser i samsvar med disse kravene. Innhentet revisjonsbevis er etter vår vurdering tilstrekkelig og hensiktsmessig som grunnlag for vår konklusjon.

### Ledelsens ansvar for årsregnskapet

Ledelsen (styret og daglig leder) er ansvarlig for å utarbeide årsregnskapet og for at det gir et rettvisende bilde i samsvar med regnskapslovens regler og god regnskapsskikk i Norge. Ledelsen er også ansvarlig for slik intern kontroll som den finner nødvendig for å kunne utarbeide et årsregnskap som ikke inneholder vesentlig feilinformasjon, verken som følge av misligheter eller utilsiktede feil.

Ved utarbeidelsen av årsregnskapet må ledelsen ta standpunkt til selskapets evne til fortsatt drift og opplyse om forhold av betydning for fortsatt drift. Forutsetningen om fortsatt drift skal legges til grunn for årsregnskapet så lenge det ikke er sannsynlig at virksomheten vil bli avvirket.

### Revisors oppgaver og plikter ved revisjonen av årsregnskapet

Vårt mål er å oppnå betryggende sikkerhet for at årsregnskapet som helhet ikke inneholder vesentlig feilinformasjon, verken som følge av misligheter eller utilsiktede feil, og å avgi en revisjonsberetning som inneholder vår konklusjon. Betryggende sikkerhet er en høy grad av sikkerhet, men ingen garanti



## HENKA REVISJON AS

for at en revisjon utført i samsvar med ISA-ene, alltid vil avdekke vesentlig feilinformasjon som eksisterer. Feilinformasjon kan oppstå som følge av misligheter eller utilsiktede feil. Feilinformasjon blir vurdert som vesentlig dersom den enkeltvis eller samlet med rimelighet kan forventes å påvirke økonomiske beslutninger som brukerne foretar basert på årsregnskapet.

For videre beskrivelse av revisors oppgaver og plikter vises det til:  
<https://revisorforeningen.no/revisjonsberetninger>

Sandefjord, 18. april 2023  
Henka Revisjon AS

  
Henry Hansen  
statsautorisert revisor