



## ÅRSREGNSKAPET FOR REGNSKAPSÅRET 2021 - GENERELL INFORMASJON

### Enheten

Organisasjonsnummer: 983 048 463  
Organisasjonsform: Aksjeselskap  
Foretaksnavn: JAKOB HATTELAND GROUP SERVICES AS  
Forretningsadresse: Stokkastrandvegen 85  
5578 NEDRE VATS

### Regnskapsår

Årsregnskapets periode: 01.01.2021 - 31.12.2021

### Konsern

Morselskap i konsern: Nei

### Regnskapsregler

Regler for små foretak benyttet: Ja  
Benyttet ved utarbeidelsen av årsregnskapet til selskapet: Regnskapslovens alminnelige regler

### Årsregnskapet fastsatt av kompetent organ

Bekreftet av representant for selskapet: Jakob Hatteland  
Dato for fastsettelse av årsregnskapet: 30.06.2022

### Grunnlag for avgivelse

År 2021: Årsregnskapet er elektronisk innlevert  
År 2020: Tall er hentet fra elektronisk innlevert årsregnskap fra 2021

*Det er ikke krav til at årsregnskapet m.v. som sendes til Regnskapsregisteret er undertegnet. Kontrollen på at dette er utført ligger hos revisor/enhetens øverste organ. Sikkerheten ivaretas ved at innsender har rolle/rettighet for innsending av årsregnskapet via Altinn, og ved at det bekreftes at årsregnskapet er fastsatt av kompetent organ.*

Brønnøysundregistrene, 02.08.2023



### Resultatregnskap

| Beløp i: NOK                                  | Note | 2021              | 2020              |
|---|------|-------------------|-------------------|
| <b>RESULTATREGNSKAP</b>                       |      |                   |                   |
| <b>Inntekter</b>                              |      |                   |                   |
| Salgsinntekt                                  |      | 20 032 644        | 20 032 644        |
| <b>Sum inntekter</b>                          |      | <b>20 032 644</b> | <b>20 032 644</b> |
| <b>Kostnader</b>                              |      |                   |                   |
| Avskrivning på driftsmidler                   | 1    | 20 985 206        | 20 985 206        |
| Annen driftskostnad                           | 2    | 177 976           | 454 689           |
| <b>Sum kostnader</b>                          |      | <b>21 163 182</b> | <b>21 439 895</b> |
| <b>Driftsresultat</b>                         |      | <b>-1 130 538</b> | <b>-1 407 251</b> |
| <b>Finansinntekter og finanskostnader</b>     |      |                   |                   |
| Renteinntekt fra foretak i samme konsern      |      | 740 889           | 419 386           |
| Annen renteinntekt                            |      | 25 844            | 39 897            |
| Annen finansinntekt                           |      | 291               | 598 866           |
| Verdiøkning markedsbaserte omløpsmidler       |      | 988 892           | 725 140           |
| <b>Sum finansinntekter</b>                    |      | <b>1 755 916</b>  | <b>1 783 289</b>  |
| Annen rentekostnad                            |      | 217               | 146               |
| Annen finanskostnad                           |      | 402 824           |                   |
| <b>Sum finanskostnader</b>                    |      | <b>403 041</b>    | <b>146</b>        |
| <b>Netto finans</b>                           |      | <b>1 352 875</b>  | <b>1 783 144</b>  |
| <b>Ordinært resultat før skattekostnad</b>    |      | <b>222 337</b>    | <b>375 893</b>    |
| Skattekostnad på ordinært resultat            | 3    |                   |                   |
| <b>Ordinært resultat etter skattekostnad</b>  |      | <b>222 337</b>    | <b>375 893</b>    |
| <b>Årsresultat</b>                            | 4    | <b>222 337</b>    | <b>375 893</b>    |
| <b>Årsresultat etter minoritetsinteresser</b> |      | <b>222 337</b>    | <b>375 893</b>    |
| <b>Totalresultat</b>                          |      | <b>222 337</b>    | <b>375 893</b>    |
| <b>Overføringer og disponeringer</b>          |      |                   |                   |



## Resultatregnskap

| <b>Beløp i: NOK</b>                      | <b>Note</b> | <b>2021</b>    | <b>2020</b>    |
|--|-------------|----------------|----------------|
| Avsatt til annen egenkapital             |             | 222 337        | 375 893        |
| <b>Sum overføringer og disponeringer</b> |             | <b>222 337</b> | <b>375 893</b> |



## Balanse

| Beløp i: NOK                                   | Note | 2021               | 2020               |
|--|------|--------------------|--------------------|
| <b>BALANSE - EIENDELER</b>                     |      |                    |                    |
| <b>Anleggsmidler</b>                           |      |                    |                    |
| <b>Immaterielle eiendeler</b>                  |      |                    |                    |
| Utsatt skattefordel                            | 3    |                    |                    |
| <b>Varige driftsmidler</b>                     |      |                    |                    |
| Fly  | 1    | 82 192 058         | 103 241 031        |
| <b>Sum varige driftsmidler</b>                 |      | <b>82 192 058</b>  | <b>103 241 031</b> |
| <b>Finansielle anleggsmidler</b>               |      |                    |                    |
| Lån til foretak i samme konsern                | 5, 6 | 6 206 111          | 6 108 377          |
| Andre langsiktige fordringer                   |      | 6 997              |                    |
| <b>Sum finansielle anleggsmidler</b>           |      | <b>6 213 108</b>   | <b>6 108 377</b>   |
| <b>Sum anleggsmidler</b>                       |      | <b>88 405 166</b>  | <b>109 349 408</b> |
| <b>Omløpsmidler</b>                            |      |                    |                    |
| <b>Varer</b>                                   |      |                    |                    |
| <b>Fordringer</b>                              |      |                    |                    |
| Kundefordringer                                |      |                    | 3 338 774          |
| Andre kortsiktige fordringer                   |      | 30 897 932         | 30 897 932         |
| Konsernfordringer                              | 6    | 40 840 379         | 40 617 048         |
| <b>Sum fordringer</b>                          |      | <b>71 738 311</b>  | <b>74 853 754</b>  |
| <b>Investeringer</b>                           |      |                    |                    |
| Markedsbaserte aksjer                          | 7    | 8 912 825          | 7 898 086          |
| <b>Sum investeringer</b>                       |      | <b>8 912 825</b>   | <b>7 898 086</b>   |
| <b>Bankinnskudd, kontanter og lignende</b>     |      |                    |                    |
| Bankinnskudd, kontanter o.l.                   |      | 41 036 273         | 17 768 989         |
| <b>Sum bankinnskudd, kontanter og lignende</b> |      | <b>41 036 273</b>  | <b>17 768 989</b>  |
| <b>Sum omløpsmidler</b>                        |      | <b>121 687 409</b> | <b>100 520 830</b> |
| <b>SUM EIENDELER</b>                           |      | <b>210 092 575</b> | <b>209 870 238</b> |



## Balanse

| Beløp i: NOK                          | Note | 2021               | 2020               |
|---------------------------------------|------|--------------------|--------------------|
| <b>BALANSE - EGENKAPITAL OG GJELD</b> |      |                    |                    |
| <b>Egenkapital</b>                    |      |                    |                    |
| <b>Innskutt egenkapital</b>           |      |                    |                    |
| Aksjekapital                          | 8    | 10 010 000         | 10 010 000         |
| Overkurs                              |      | 165 485 594        | 165 485 594        |
| Annen innskutt egenkapital            |      | 17 215 591         | 17 215 591         |
| <b>Sum innskutt egenkapital</b>       |      | <b>192 711 185</b> | <b>192 711 185</b> |
| <b>Opptjent egenkapital</b>           |      |                    |                    |
| Annen egenkapital                     |      | 598 230            | 375 893            |
| <b>Sum opptjent egenkapital</b>       |      | <b>598 230</b>     | <b>375 893</b>     |
| <b>Sum egenkapital</b>                | 4    | <b>193 309 415</b> | <b>193 087 078</b> |
| <b>Gjeld</b>                          |      |                    |                    |
| <b>Langsiktig gjeld</b>               |      |                    |                    |
| Utsatt skatt                          | 3    |                    |                    |
| <b>Annen langsiktig gjeld</b>         |      |                    |                    |
| <b>Sum langsiktig gjeld</b>           |      | <b>0</b>           | <b>0</b>           |
| <b>Kortsiktig gjeld</b>               |      |                    |                    |
| Betalbar skatt                        | 3    |                    |                    |
| Skyldig offentlige avgifter           |      |                    |                    |
| Kortsiktig konserngjeld               | 6    | 16 783 160         | 16 783 160         |
| <b>Sum kortsiktig gjeld</b>           |      | <b>16 783 160</b>  | <b>16 783 160</b>  |
| <b>Sum gjeld</b>                      |      | <b>16 783 160</b>  | <b>16 783 160</b>  |
| <b>SUM EGENKAPITAL OG GJELD</b>       |      | <b>210 092 575</b> | <b>209 870 238</b> |



## Brønnøysundregistrene

### ÅRSREGNSKAP FOR REGNSKAPSÅRET 2021 - GENERELL INFORMASJON

Journalnummer: 2022 771814

#### Enheten

Organisasjonsnummer: 983 048 463  
Organisasjonsform: Aksjeselskap  
Foretaksnavn: JAKOB HATELAND GROUP SERVICES AS  
Forretningsadresse: Stokkastrandvegen 85  
5578 NEDRE VATS

#### Regnskapsår

Årsregnskapets periode: 01.01.2021 - 31.12.2021

#### Konsern

Morselskap i konsern: Nei

#### Regnskapsregler

Regler for små foretak benyttet: Ja  
Benyttet ved utarbeidelsen av  
årsregnskapet til selskapet: Regnskapslovens alminnelige regler

#### Årsregnskapet fastsatt av kompetent organ

Bekreftet av representant for selskapet: Jakob Hatteland  
Dato for fastsettelse av årsregnskapet: 30.06.2022

#### Grunnlag for avgivelse

År 2021: Årsregnskap er elektronisk innlevert.  
År 2020: Tall er hentet fra elektronisk innlevert årsregnskap fra 2021.

*Det er ikke krav til at årsregnskapet m.v. som sendes til Regnskapsregisteret er undertegnet. Kontrollen på at dette er utført ligger hos revisor/enhetens øverste organ. Sikkerheten ivaretas ved at innsender har rolle/rettighet for innsending av årsregnskapet via Altinn, og ved at det bekreftes at årsregnskapet er fastsatt av kompetent organ.*

Brønnøysundregistrene, 02.08.2022



Organisasjonsnr: 983 048 463  
JAKOB HATTELAND GROUP SERVICES AS

## RESULTATREGNSKAP

| <b>Beløp i: NOK</b>                           | <b>Note</b> | <b>2021</b>       | <b>2020</b>       |
|---|-------------|-------------------|-------------------|
| <b>RESULTATREGNSKAP</b>                       |             |                   |                   |
| <b>Inntekter</b>                              |             |                   |                   |
| Salgsinntekt                                  |             | 20 032 644        | 20 032 644        |
| <b>Sum inntekter</b>                          |             | <b>20 032 644</b> | <b>20 032 644</b> |
| <b>Kostnader</b>                              |             |                   |                   |
| Avskrivning på driftsmidler 1                 |             | 20 985 206        | 20 985 206        |
| Annen driftskostnad 2                         |             | 177 976           | 454 689           |
| <b>Sum kostnader</b>                          |             | <b>21 163 182</b> | <b>21 439 895</b> |
| <b>Driftsresultat</b>                         |             | <b>-1 130 538</b> | <b>-1 407 251</b> |
| <b>Finansinntekter og finanskostnader</b>     |             |                   |                   |
| Renteinntekt fra foretak i samme konsern      |             | 740 889           | 419 386           |
| Annen renteinntekt                            |             | 25 844            | 39 897            |
| Annen finansinntekt                           |             | 291               | 598 866           |
| Verdiøkning markedsbaserte omløpsmidler       |             | 988 892           | 725 140           |
| <b>Sum finansinntekter</b>                    |             | <b>1 755 916</b>  | <b>1 783 289</b>  |
| Annen rentekostnad                            |             | 217               | 146               |
| Annen finanskostnad                           |             | 402 824           |                   |
| <b>Sum finanskostnader</b>                    |             | <b>403 041</b>    | <b>146</b>        |
| <b>Netto finans</b>                           |             | <b>1 352 875</b>  | <b>1 783 144</b>  |
| <b>Ordinært resultat før skattekostnad</b>    |             | <b>222 337</b>    | <b>375 893</b>    |
| Skattekostnad på ordinært resultat 3          |             |                   |                   |
| <b>Ordinært resultat etter skattekostnad</b>  |             | <b>222 337</b>    | <b>375 893</b>    |
| <b>Årsresultat</b> 4                          |             | <b>222 337</b>    | <b>375 893</b>    |
| <b>Årsresultat etter minoritetsinteresser</b> |             | <b>222 337</b>    | <b>375 893</b>    |
| <b>Totalresultat</b>                          |             | <b>222 337</b>    | <b>375 893</b>    |
| <b>Overføringer og disponeringer</b>          |             |                   |                   |
| Avsatt til annen egenkapital                  |             | 222 337           | 375 893           |
| <b>Sum overføringer og disponeringer</b>      |             | <b>222 337</b>    | <b>375 893</b>    |



Organisasjonsnr: 983 048 463  
JAKOB HATTELAND GROUP SERVICES AS

## BALANSE

| Beløp i: NOK                                   | Note | 2021               | 2020               |
|--|------|--------------------|--------------------|
| <b>BALANSE - EIENDELER</b>                     |      |                    |                    |
| <b>Anleggsmidler</b>                           |      |                    |                    |
| <b>Immaterielle eiendeler</b>                  |      |                    |                    |
| Utsatt skattefordel                            | 3    |                    |                    |
| <b>Varige driftsmidler</b>                     |      |                    |                    |
| Fly  | 1    | 82 192 058         | 103 241 031        |
| <b>Sum varige driftsmidler</b>                 |      | <b>82 192 058</b>  | <b>103 241 031</b> |
| <b>Finansielle anleggsmidler</b>               |      |                    |                    |
| Lån til foretak i samme konsern                | 5, 6 | 6 206 111          | 6 108 377          |
| Andre langsiktige fordringer                   |      | 6 997              |                    |
| <b>Sum finansielle anleggsmidler</b>           |      | <b>6 213 108</b>   | <b>6 108 377</b>   |
| <b>Sum anleggsmidler</b>                       |      | <b>88 405 166</b>  | <b>109 349 408</b> |
| <b>Omløpsmidler</b>                            |      |                    |                    |
| <b>Varer</b>                                   |      |                    |                    |
| <b>Fordringer</b>                              |      |                    |                    |
| Kundefordringer                                |      |                    | 3 338 774          |
| Andre kortsiktige fordringer                   |      | 30 897 932         | 30 897 932         |
| Konsernfordringer                              | 6    | 40 840 379         | 40 617 048         |
| <b>Sum fordringer</b>                          |      | <b>71 738 311</b>  | <b>74 853 754</b>  |
| <b>Investeringer</b>                           |      |                    |                    |
| Markedsbaserte aksjer                          | 7    | 8 912 825          | 7 898 086          |
| <b>Sum investeringer</b>                       |      | <b>8 912 825</b>   | <b>7 898 086</b>   |
| <b>Bankinnskudd, kontanter og lignende</b>     |      |                    |                    |
| Bankinnskudd, kontanter o. l.                  |      | 41 036 273         | 17 768 989         |
| <b>Sum bankinnskudd, kontanter og lignende</b> |      | <b>41 036 273</b>  | <b>17 768 989</b>  |
| <b>Sum omløpsmidler</b>                        |      | <b>121 687 409</b> | <b>100 520 830</b> |
| <b>SUM EIENDELER</b>                           |      | <b>210 092 575</b> | <b>209 870 238</b> |

## BALANSE - EGENKAPITAL OG GJELD

### Egenkapital



|                                 |          |                    |                    |
|---------------------------------|----------|--------------------|--------------------|
| <b>Innskutt egenkapital</b>     |          |                    |                    |
| Aksjekapital                    | 8        | 10 010 000         | 10 010 000         |
| Overkurs                        |          | 165 485 594        | 165 485 594        |
| Annen innskutt egenkapital      |          | 17 215 591         | 17 215 591         |
| <b>Sum innskutt egenkapital</b> |          | <b>192 711 185</b> | <b>192 711 185</b> |
| <b>Opptjent egenkapital</b>     |          |                    |                    |
| Annen egenkapital               |          | 598 230            | 375 893            |
| <b>Sum opptjent egenkapital</b> |          | <b>598 230</b>     | <b>375 893</b>     |
| <b>Sum egenkapital</b>          | <b>4</b> | <b>193 309 415</b> | <b>193 087 078</b> |
| <b>Gjeld</b>                    |          |                    |                    |
| <b>Langsiktig gjeld</b>         |          |                    |                    |
| Utsatt skatt                    | 3        |                    |                    |
| Annen langsiktig gjeld          |          |                    |                    |
| <b>Sum langsiktig gjeld</b>     |          | <b>0</b>           | <b>0</b>           |
| <b>Kortsiktig gjeld</b>         |          |                    |                    |
| Betalbar skatt                  | 3        |                    |                    |
| Skyldig offentlige avgifter     |          |                    |                    |
| Kortsiktig konserngjeld         | 6        | 16 783 160         | 16 783 160         |
| <b>Sum kortsiktig gjeld</b>     |          | <b>16 783 160</b>  | <b>16 783 160</b>  |
| <b>Sum gjeld</b>                |          | <b>16 783 160</b>  | <b>16 783 160</b>  |
| <b>SUM EGENKAPITAL OG GJELD</b> |          | <b>210 092 575</b> | <b>209 870 238</b> |





 Admincontrol

## List of Signatures Page 1/1

### Jakob Hatteland Group Services AS - regnskap 2021.pdf

| Name                       | Method        | Signed at               |
|----------------------------|---------------|-------------------------|
| Hatteland, Stig            | BANKID_MOBILE | 2022-06-30 19:40 GMT+02 |
| Hatteland, Ellen Hognaland | BANKID_MOBILE | 2022-06-30 18:21 GMT+02 |
| Hatteland, Jakob           | BANKID        | 2022-06-30 17:10 GMT+02 |



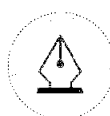
This file is sealed with a digital signature. The seal is a guarantee for the authenticity of the document.  
External reference: 7CF5FB39507F4D8B9061B0A2E7DC887F



# Årsregnskap 2021

## Jakob Hatteland Group Services AS

Org.nr.: 983 048 463



This file is sealed with a digital signature.  
The seal is a guarantee for the authenticity  
of the document.

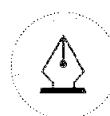
Document ID:  
7CF5FB39507F4D68B9061B0A2E7DC887F



| <b>Jakob Hatteland Group Services AS</b>   |             |                   |                   |
|--|-------------|-------------------|-------------------|
| <b>Resultatregnskap</b>                    |             |                   |                   |
|  | <b>Note</b> | <b>2021</b>       | <b>2020</b>       |
| <b>Driftsinntekter og driftskostnader</b>  |             |                   |                   |
| Salgsinntekt                               |             | 20 032 644        | 20 032 644        |
| Sum driftsinntekter                        |             | 20 032 644        | 20 032 644        |
| Avskrivning på driftsmidler                | 1           | 20 985 206        | 20 985 206        |
| Annen driftskostnad                        | 2           | 177 976           | 454 689           |
| Sum driftskostnader                        |             | 21 163 182        | 21 439 895        |
| <b>Driftsresultat</b>                      |             | <b>-1 130 538</b> | <b>-1 407 251</b> |
| <b>Finansinntekter og finanskostnader</b>  |             |                   |                   |
| Renteinntekt fra foretak i samme konsern   |             | 740 889           | 419 386           |
| Annen renteinntekt                         |             | 25 844            | 39 897            |
| Annen finansinntekt                        |             | 291               | 598 866           |
| Verdiøkning markedsbaserte omløpsmidler    |             | 988 892           | 725 140           |
| Annen rentekostnad                         |             | -217              | -146              |
| Annen finanskostnad                        |             | -402 824          | 0                 |
| Resultat av finansposter                   |             | 1 352 875         | 1 783 144         |
| <b>Ordinært resultat før skattekostnad</b> |             | <b>222 337</b>    | <b>375 893</b>    |
| Skattekostnad på ordinært resultat         | 3           | 0                 | 0                 |
| <b>Årsresultat</b>                         | <b>4</b>    | <b>222 337</b>    | <b>375 893</b>    |
| <b>Overføringer</b>                        |             |                   |                   |
| Avsatt til annen egenkapital               |             | 222 337           | 375 893           |
| <b>Sum overføringer</b>                    |             | <b>222 337</b>    | <b>375 893</b>    |

Jakob Hatteland Group Services AS

Side 2



This file is sealed with a digital signature.  
The seal is a guarantee for the authenticity  
of the document.

Document ID:  
7CF5FB39507F4D68B9061B0A2E7DC887F



| <b>Jakob Hatteland Group Services AS</b> |             |                    |                    |
|--|-------------|--------------------|--------------------|
| <b>Balanse</b>                           |             |                    |                    |
| <b>Eiendeler</b>                         | <b>Note</b> | <b>2021</b>        | <b>2020</b>        |
| <b>Anleggsmidler</b>                     |             |                    |                    |
| <b>Varige driftsmidler</b>               |             |                    |                    |
| Fly                                      | 1           | 82 192 058         | 103 241 031        |
| Sum varige driftsmidler                  |             | 82 192 058         | 103 241 031        |
| <b>Finansielle driftsmidler</b>          |             |                    |                    |
| Lån til foretak i samme konsern          | 5, 6        | 6 206 111          | 6 108 377          |
| Andre langsiktige fordringer             |             | 6 997              | 0                  |
| Sum finansielle anleggsmidler            |             | 6 213 108          | 6 108 377          |
| <b>Sum anleggsmidler</b>                 |             | <b>88 405 166</b>  | <b>109 349 408</b> |
| <b>Omløpsmidler</b>                      |             |                    |                    |
| <b>Fordringer</b>                        |             |                    |                    |
| Kundefordringer                          |             | 0                  | 3 338 774          |
| Andre kortsiktige fordringer             |             | 30 897 932         | 30 897 932         |
| Kortsiktige fordringer innad konsern     | 6           | 40 840 379         | 40 617 048         |
| Sum fordringer                           |             | 71 738 311         | 74 853 754         |
| <b>Investeringer</b>                     |             |                    |                    |
| Markedsbaserte verdipapirer              | 7           | 8 912 825          | 7 898 086          |
| Sum investeringer                        |             | 8 912 825          | 7 898 086          |
| Bankinnskudd, kontanter o.l.             |             | 41 036 273         | 17 768 989         |
| <b>Sum omløpsmidler</b>                  |             | <b>121 687 409</b> | <b>100 520 830</b> |
| <b>Sum eiendeler</b>                     |             | <b>210 092 575</b> | <b>209 870 238</b> |

Jakob Hatteland Group Services AS

Side 3



This file is sealed with a digital signature.  
The seal is a guarantee for the authenticity  
of the document.

Document ID:  
7CF5FB39507F4D6B9061B0A2E7DC887F



| <b>Jakob Hatteland Group Services AS</b>   |  |  |                    |
|--|--|--|--------------------|
| <b>Balanse</b>                             |  |  |                    |
| <b>Egenkapital og gjeld</b>                | <b>Note</b>  | <b>2021</b>                            | <b>2020</b>        |
| <b>Egenkapital</b>                         |  |  |                    |
| <b>Innskutt egenkapital</b>                |  |  |                    |
| Aksjekapital                               | 8  | 10 010 000                             | 10 010 000         |
| Annen innskutt egenkapital                 |  | 17 215 591                             | 17 215 591         |
| Overkurs                                   |  | 165 485 594                            | 165 485 594        |
| Sum innskutt egenkapital                   |  | 192 711 185                            | 192 711 185        |
| Annen egenkapital                          |  | 598 230                                | 375 893            |
| Sum opptjent egenkapital                   |  | 598 230                                | 375 893            |
| <b>Sum egenkapital</b>                     | <b>4</b>   | <b>193 309 415</b>                     | <b>193 087 078</b> |
| <b>Gjeld</b>                               |  |  |                    |
| <b>Kortsiktig gjeld</b>                    |  |  |                    |
| Kortsiktig gjeld innad i konsern           | 6  | 16 783 160                             | 16 783 160         |
| Sum kortsiktig gjeld                       |  | 16 783 160                             | 16 783 160         |
| <b>Sum gjeld</b>                           |  | <b>16 783 160</b>                      | <b>16 783 160</b>  |
| <b>Sum gjeld og egenkapital</b>            |  | <b>210 092 575</b>                     | <b>209 870 238</b> |
| <br>                                       |  |  |                    |
| Nedre Vats, den _____                      |  |  |                    |
| Styret i Jakob Hatteland Group Services AS |  |  |                    |
| <br>                                       |  |  |                    |
| _____<br>Jakob Hatteland<br>Styrets leder  | _____<br>Ellen Hognaland Hatteland<br>Daglig leder/styremedlem | _____<br>Stig Hatteland<br>Styremedlem |                    |
| <br>                                       |  |  |                    |
| Jakob Hatteland Group Services AS          |  |  | Side 4             |



This file is sealed with a digital signature.  
The seal is a guarantee for the authenticity  
of the document.

Document ID:  
7CF5FB39507F4D8B9061B0A2E7DC887F



## Jakob Hatteland Group Services AS

### Noter til regnskapet 2021

#### REGNSKAPSPRINSIPPER

Årsregnskapet er utarbeidet i samsvar med regnskapsloven av 1998 og god regnskapsskikk for små foretak i Norge.

#### Inntekter

Inntekt regnskapsføres når den er opptjent, altså når krav på vederlag oppstår. Dette skjer når tjenesten ytes, i takt med at arbeidet utføres. Inntektene regnskapsføres med verdien av vederlaget på transaksjonstidspunktet.

#### Kostnader

Kostnader regnskapsføres som hovedregel i samme periode som tilhørende inntekt. I de tilfeller det ikke er en klar sammenheng mellom utgifter og inntekter fastsettes fordelingen etter skjønnsmessige kriterier. Øvrige unntak fra sammenstillingsprinsippet er angitt der det er aktuelt.

#### Skatter

Skattekostnaden sammenstilles med regnskapsmessig resultat før skatt. Skatt knyttet til egenkapitaltransaksjoner, for eksempel konsernbidrag, føres mot egenkapitalen.

Skattekostnaden består av betalbar skatt (skatt på årets direkte skattepliktige inntekt) og endring i netto utsatt skatt. Skattekostnaden fordeles på ordinært resultat og virkning av prinsippendring og korrigerings av feil i henhold til skattegrunnlaget. Utsatt skatt og utsatt skattefordel er presentert netto i balansen.

#### Hovedregel for vurdering og klassifisering av eiendeler og gjeld

Eiendeler bestemt til varig eie eller bruk er klassifisert som anleggsmidler. Andre eiendeler er klassifisert som omløpsmidler. Fordringer som skal tilbakebetales innen et år er klassifisert som omløpsmidler. Ved klassifisering av kortsiktig og langsiktig gjeld er tilsvarende kriterier lagt til grunn.

Omløpsmidler vurderes til laveste av anskaffelseskost og virkelig verdi.

Anleggsmidler vurderes til anskaffelseskost, men nedskrives til gjenvinnbart beløp dersom dette er lavere enn bokført verdi, og verdifallet forventes ikke å være forbigående. Anleggsmidler med begrenset økonomisk levetid avskrives planmessig.

#### Fordringer

Kundefordringer og andre fordringer er oppført til pålydende etter fradrag for avsetning til forventet tap. Avsetning til tap gjøres på grunnlag av en individuell vurdering av de enkelte fordringer.

#### Bankinnskudd, kontanter og lignende

Bankinnskudd, kontanter ol. inkluderer kontanter, bankinnskudd og andre betalingsmidler med forfallsdato som er kortere enn tre måneder fra anskaffelse.



This file is sealed with a digital signature.  
The seal is a guarantee for the authenticity  
of the document.

Document ID:  
7CF5FB39507F4D6B9061B0A2E7DC887F



## Jakob Hatteland Group Services AS

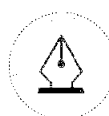
### Noter til regnskapet 2021

#### NOTE 1 ANLEGGSMIDLER

|                                    | Fly med utstyr | Sum         |
|------------------------------------|----------------|-------------|
| Anskaffelseskost pr. 01.01.21      | 167 881 650    | 167 881 650 |
| + Tilgang kjøpte driftsmidler      | -63 767        | -63 767     |
| = Anskaffelseskost 31.12.21        | 167 817 883    | 167 817 883 |
| Akkumulerte avskrivninger 31.12.21 | 85 625 825     | 85 625 825  |
| = Bokført verdi 31.12.21           | 82 192 058     | 82 192 058  |
| Årets ordinære avskrivninger       | 20 985 206     | 20 985 206  |
| Økonomisk levetid                  | 8 år           |             |

#### NOTE 2 LØNNKOSTNADER OG YTELSE, GODTGJØRELSE TIL DAGLIG LEDER, STYRET OG REVISOR

Selskapet har i 2021 ingen ansatte og har ikke utbetalt lønn eller andre ytelser til selskapets styre.



This file is sealed with a digital signature.  
The seal is a guarantee for the authenticity  
of the document.

Document ID:  
7CF5FB39507F4D6B9061B0A2E7DC887F



## Jakob Hatteland Group Services AS

### Noter til regnskapet 2021

#### NOTE 3 SKATT

| Årets skattekostnad                      | 2021       | 2020       |
|--|------------|------------|
| Resultatført skatt på ordinært resultat: |            |            |
| Betalbar skatt                           | 0          | 0          |
| Endring i utsatt skattefordel            | 0          | 0          |
| Skattekostnad ordinært resultat          | 0          | 0          |
| Skattepliktig inntekt:                   |            |            |
| Ordinært resultat før skatt              | 222 337    | 375 893    |
| Permanente forskjeller                   | -988 892   | -725 140   |
| Endring i midlertidige forskjeller       | 8 903 693  | 7 246 629  |
| Anvendelse av fremførbart underskudd     | -8 137 138 | -6 897 382 |
| Skattepliktig inntekt                    | 0          | 0          |
| Betalbar skatt i balansen:               |            |            |
| Betalbar skatt på årets resultat         | 0          | 0          |
| Sum betalbar skatt i balansen            | 0          | 0          |

Skatteeffekten av midlertidige forskjeller og underskudd til fremføring som har gitt opphav til utsatt skatt og utsatte skattefordeler, spesifisert på typer av midlertidige forskjeller

|   | 2021       | 2020        | Endring    |
|---|------------|-------------|------------|
| Varige driftsmidler                       | -6 348 332 | 2 563 185   | 8 911 517  |
| Gevinst – og tapskonto                    | -31 301    | -39 125     | -7 824     |
| Sum                                       | -6 379 633 | 2 524 060   | 8 903 693  |
| Akkumulert fremførbart underskudd         | -6 888 686 | -15 025 824 | -8 137 138 |
| Inngår ikke i beregningen av utsatt skatt | 13 268 319 | 12 501 764  | -766 555   |
| Utsatt skattefordel (22 %)                | 0          | 0           | 0          |

I henhold til God regnskapsskikk for små foretak balanseføres ikke utsatt skattefordel.

#### NOTE 4 EGENKAPITAL

|                                  | Aksjekapital      | Annen innskutt egenkapital | Overkurs           | Annen egenkapital | Sum egenkapital    |
|----------------------------------|-------------------|----------------------------|--------------------|-------------------|--------------------|
| Egenkapital pr. 01.01.2021       | 10 010 000        | 17 215 591                 | 165 485 594        | 375 893           | 193 087 078        |
| Årets resultat                   |                   |                            | 0                  | 222 337           | 222 337            |
| <b>Egenkapital pr 31.12.2021</b> | <b>10 010 000</b> | <b>17 215 591</b>          | <b>165 485 594</b> | <b>598 230</b>    | <b>193 309 415</b> |



This file is sealed with a digital signature. The seal is a guarantee for the authenticity of the document.

Document ID:  
7CF5FB39507F4D68B9061B0A2E7DC887F



## Jakob Hatteland Group Services AS

### Noter til regnskapet 2021

#### NOTE 5 FORDRINGER MED FORFALL SENERE ENN ETT ÅR

| Fordringer med forfall senere enn ett år | 2021             | 2020             |
|--|------------------|------------------|
| Andre langsiktige fordringer             | 6 997            | 0                |
| Lån til foretak i samme konsern          | 6 206 111        | 6 108 377        |
| <b>Sum</b>                               | <b>6 213 108</b> | <b>6 108 377</b> |

#### NOTE 6 MELLOMVÆRENDE MED SELSKAP I SAMME KONSERN MV.

|                         | Andre fordringer  |                   | Annen gjeld       |                   |
|-------------------------|-------------------|-------------------|-------------------|-------------------|
|                         | 2021              | 2020              | 2021              | 2020              |
| Foretak i samme konsern | 47 046 490        | 46 725 425        | 16 783 160        | 16 783 160        |
| <b>Sum</b>              | <b>47 046 490</b> | <b>46 725 425</b> | <b>16 783 160</b> | <b>16 783 160</b> |

#### NOTE 7 MARKEDSBASERTE VERDIPAPIRER

| Omløpsmidler                        | Anskaffelseskost | Bokført verdi    | Markedsverdi     |
|-------------------------------------|------------------|------------------|------------------|
| Markedsbaserte verdipapirer, Skagen | 4 804 867        | 8 658 240        | 8 658 240        |
| Markedsbaserte verdipapirer, Pareto | 242 723          | 254 585          | 254 585          |
| <b>Sum</b>                          | <b>5 047 590</b> | <b>8 912 825</b> | <b>8 912 825</b> |

#### NOTE 8 AKSJONÆRER

##### Aksjekapitalen i Jakob Hatteland Group Services AS pr. 31.12 består av:

|                 | Antall        | Pålydende | Bokført           |
|-----------------|---------------|-----------|-------------------|
| Ordinære aksjer | 10 000        | 1 001,0   | 10 010 000        |
| <b>Sum</b>      | <b>10 000</b> |           | <b>10 010 000</b> |

##### Eierstruktur

De største aksjonærene i % pr. 31.12 var:

|                            | Ordinære | Eierandel | Stemmeandel |
|----------------------------|----------|-----------|-------------|
| Jakob Hatteland Holding AS | 10 000   | 100,0     | 100,0       |

Styremedlem Jakob Hatteland er også styreleder og eier 14,1 % av aksjene i morselskapet. Styremedlem Stig Hatteland eier indirekte 14,3 % i morselskapet.



This file is sealed with a digital signature.  
The seal is a guarantee for the authenticity  
of the document.

Document ID:  
7CF5FB39507F4D8B9061B0A2E7DC887F



# Deloitte.

Deloitte AS  
Sundgaten 119  
Postboks 528  
NO-5501 Haugesund  
Norway

Tel: +47 52 70 25 40  
[www.deloitte.no](http://www.deloitte.no)

Til generalforsamlingen i Jakob Hatteland Group Services AS

## UAVHENGIG REVISORS BERETNING

### Konklusjon

Vi har revidert Jakob Hatteland Group Services AS' årsregnskap som består av balanse per 31. desember 2021, resultatregnskap for regnskapsåret avsluttet per denne datoen og noter til årsregnskapet, herunder et sammendrag av viktige regnskapsprinsipper.

Etter vår mening

- oppfyller årsregnskapet gjeldende lovkrav, og
- gir årsregnskapet et rettviseende bilde av selskapets finansielle stilling per 31. desember 2021, og av dets resultater for regnskapsåret avsluttet per denne datoen i samsvar med regnskapslovens regler og god regnskapsskikk i Norge.

### Grunnlag for konklusjonen

Vi har gjennomført revisjonen i samsvar med de internasjonale revisjonsstandardene International Standards on Auditing (ISA-ene). Våre oppgaver og plikter i henhold til disse standardene er beskrevet nedenfor under *Revisors oppgaver og plikter ved revisjonen av årsregnskapet*. Vi er uavhengige av selskapet slik det kreves i lov, forskrift og International Code of Ethics for Professional Accountants utstedt av the International Ethics Standards Board for Accountants (IESBA-reglene), og vi har overholdt våre øvrige etiske forpliktelser i samsvar med disse kravene. Innhentet revisjonsbevis er etter vår vurdering tilstrekkelig og hensiktsmessig som grunnlag for vår konklusjon.

### Styrets og daglig leders ansvar for årsregnskapet

Styret og daglig leder (ledelsen) er ansvarlige for å utarbeide årsregnskapet og for at det gir et rettviseende bilde i samsvar med regnskapslovens regler og god regnskapsskikk i Norge. Ledelsen er også ansvarlig for slik internkontroll som den finner nødvendig for å kunne utarbeide et årsregnskap som ikke inneholder vesentlig feilinformasjon, verken som følge av misligheter eller utilsiktede feil.

Ved utarbeidelsen av årsregnskapet må ledelsen ta standpunkt til selskapets evne til fortsatt drift og opplyse om forhold av betydning for fortsatt drift. Forutsetningen om fortsatt drift skal legges til grunn for årsregnskapet så lenge det ikke er sannsynlig at virksomheten vil bli avvirket.

### Revisors oppgaver og plikter ved revisjonen av årsregnskapet

Vårt mål er å oppnå betryggende sikkerhet for at årsregnskapet som helhet ikke inneholder vesentlig feilinformasjon, verken som følge av misligheter eller utilsiktede feil, og å avggi en revisjonsberetning som inneholder vår konklusjon. Betryggende sikkerhet er en høy grad av sikkerhet, men ingen garanti for at en revisjon utført i samsvar med ISA-ene, alltid vil avdekke vesentlig feilinformasjon som eksisterer. Feilinformasjon kan oppstå som følge av misligheter eller utilsiktede feil. Feilinformasjon blir vurdert som vesentlig dersom den enkeltvis eller samlet med rimelighet kan forventes å påvirke økonomiske beslutninger som brukerne foretar basert på årsregnskapet.

Som del av en revisjon i samsvar med ISA-ene, utøver vi profesjonelt skjønn og utviser profesjonell skepsis gjennom hele revisjonen. I tillegg:

- identifiserer og vurderer vi risikoen for vesentlig feilinformasjon i regnskapet, enten det skyldes misligheter eller utilsiktede feil. Vi utformer og gjennomfører revisjonshandlinger for å håndtere slike risikoer, og innhenter

Deloitte refers to one or more of Deloitte Touche Tohmatsu Limited ("DTTL"), its global network of member firms, and their related entities (collectively, the "Deloitte organization"). DTTL (also referred to as "Deloitte Global") and each of its member firms and related entities are legally separate and independent entities, which cannot obligate or bind each other in respect of third parties. DTTL and each DTTL member firm and related entity is liable only for its own acts and omissions, and not those of each other. DTTL does not provide services to clients. Please see [www.deloitte.no](http://www.deloitte.no) to learn more.

© Deloitte AS

Registrert i Foretaksregisteret Medlemmer av Den norske Revisorforening  
Organisasjonsnummer: 980 211 282

**Deloitte.**side 2  
Uavhengig revisors beretning -  
Jakob Hatteland Group Services AS

revisjonsbevis som er tilstrekkelig og hensiktsmessig som grunnlag for vår konklusjon. Risikoen for at vesentlig feilinformasjon som følge av misligheter ikke blir avdekket, er høyere enn for feilinformasjon som skyldes utilsiktede feil, siden misligheter kan innebære samarbeid, forfalskning, bevisste utelatelser, uriktige fremstillinger eller overstyring av internkontroll.

- opparbeider vi oss en forståelse av den interne kontroll som er relevant for revisjonen, for å utforme revisjonshandlinger som er hensiktsmessige etter omstendighetene, men ikke for å gi uttrykk for en mening om effektiviteten av selskapets interne kontroll.
- evaluerer vi om de anvendte regnskapsprinsippene er hensiktsmessige og om regnskapsestimatene og tilhørende noteopplysninger utarbeidet av ledelsen er rimelige.
- konkluderer vi på hensiktsmessigheten av ledelsens bruk av fortsatt drift-forutsetningen ved avleggelsen av årsregnskapet, basert på innhentede revisjonsbevis, og hvorvidt det foreligger vesentlig usikkerhet knyttet til hendelser eller forhold som kan skape tvil av betydning om selskapets evne til fortsatt drift. Dersom vi konkluderer med at det eksisterer vesentlig usikkerhet, kreves det at vi i revisjonsberetningen henleder oppmerksomheten på tilleggsopplysningene i årsregnskapet, eller, dersom slike tilleggsopplysninger ikke er tilstrekkelige, at vi modifierer vår konklusjon. Våre konklusjoner er basert på revisjonsbevis innhentet inntil datoen for revisjonsberetningen. Etterfølgende hendelser eller forhold kan imidlertid medføre at selskapet ikke fortsetter driften.
- evaluerer vi den samlede presentasjonen, strukturen og innholdet i årsregnskapet, inkludert tilleggsopplysningene, og hvorvidt årsregnskapet gir uttrykk for de underliggende transaksjonene og hendelsene på en måte som gir et rettviseende bilde.

Vi kommuniserer med styret blant annet om det planlagte omfanget av revisjonen og til hvilken tid revisjonsarbeidet skal utføres. Vi utveksler også informasjon om forhold av betydning som vi har avdekket i løpet av revisjonen, herunder om eventuelle svakheter av betydning i den interne kontrollen.

Haugesund, 30. juni 2022  
Deloitte ASAsbjørn M. Rogde  
statsautorisert revisor