



ÅRSREGNSKAPET FOR REGNSKAPSÅRET 2021 - GENERELL INFORMASJON

Enheten

Organisasjonsnummer: 913 841 735
Organisasjonsform: Aksjeselskap
Foretaksnavn: NGK UTBYGGING AS
Forretningsadresse: Kalnesveien 5
1712 GRÅLUM

Regnskapsår

Årsregnskapets periode: 01.01.2021 - 31.12.2021

Konsern

Morselskap i konsern: Ja
Konsernregnskap lagt ved: Nei

Regnskapsregler

Regler for små foretak benyttet: Ja
Benyttet ved utarbeidelsen av årsregnskapet til selskapet: Regnskapslovens alminnelige regler

Årsregnskapet fastsatt av kompetent organ

Bekreftet av representant for selskapet: Rune Skjevda
Dato for fastsettelse av årsregnskapet: 22.04.2022

Grunnlag for avgivelse

År 2021: Årsregnskapet er elektronisk innlevert
År 2020: Tall er hentet fra elektronisk innlevert årsregnskap fra 2021

Det er ikke krav til at årsregnskapet m.v. som sendes til Regnskapsregisteret er undertegnet. Kontrollen på at dette er utført ligger hos revisor/enhetens øverste organ. Sikkerheten ivaretas ved at innsender har rolle/rettighet for innsending av årsregnskapet via Altinn, og ved at det bekreftes at årsregnskapet er fastsatt av kompetent organ.

Brønnøysundregistrene, 06.07.2023



Resultatregnskap

Beløp i: NOK	Note	2021	2020
RESULTATREGNSKAP			
Inntekter			
salgsinntekter	13	124 528 315	44 437 359
Annen driftsinntekt		45 000	0
Sum inntekter		124 573 315	44 437 359
Kostnader			
Varekostnad		108 294 365	73 820 361
Personalkostnader	1, 2	8 832 367	8 656 574
Avskrivning av driftsmidler	4	132 341	123 725
Annen driftskostnad	1	4 221 736	4 737 939
Sum kostnader		121 480 809	87 338 599
Driftsresultat		3 092 506	-42 901 240
Finansinntekter og finanskostnader			
Renteinntekt fra foretak i samme konsern		3 249 440	8 468 655
Annen renteinntekt		39 168	173 486
Annen finansinntekt		79 472	40 823
Sum finansinntekter		3 368 080	8 682 964
Annen rentekostnad		335 456	1 762 934
Annen finanskostnad		421 309	280 022
Sum finanskostnader		756 765	2 042 956
Netto finans		2 611 315	6 640 008
Ordinært resultat før skattekostnad		5 703 821	-36 261 232
Skattekostnad på ordinært resultat	3	1 864 692	4 772 397
Ordinært resultat etter skattekostnad		3 839 129	-41 033 629
Årsresultat		3 839 129	-41 033 629
Overføringer og disponeringer			
Overføringer til/fra annen egenkapital	11	3 839 129	-41 033 628
Sum overføringer og disponeringer		3 839 129	-41 033 628



Resultatregnskap

Beløp i: NOK	Note	2021	2020
---------------------	-------------	-------------	-------------



Balanse

Beløp i: NOK	Note	2021	2020
BALANSE - EIENDELER			
Anleggsmidler			
Immaterielle eiendeler			
Varige driftsmidler			
Maskiner og anlegg	4	44 462	71 139
Driftsløsøre, inventar o.a. utstyr	4	533 399	105 154
Driftsløsøre, inventar, verktøy, kontormaskiner og lignende	4	580 273	0
Sum varige driftsmidler		1 158 134	176 293
Finansielle anleggsmidler			
Investering i datterselskap	5	19 990 000	20 100 000
Lån til foretak i samme konsern	6	107 000 000	211 700 000
Investeringer i tilknyttet selskap	5	100 000	100 000
Andre fordringer	6	10 635	9 558
Sum finansielle anleggsmidler		127 100 635	231 909 558
Sum anleggsmidler		128 258 769	232 085 851
Omløpsmidler			
Varer			
Fordringer			
Kundefordringer		30 143 141	6 986 450
Andre fordringer		17 671 824	5 732 633
Konsernfordringer	7	1 967 509	1 513 118
Sum fordringer		49 782 474	14 232 201
Bankinnskudd, kontanter og lignende			
Bankinnskudd, kontanter og lignende	8	13 642 901	21 606 109
Sum bankinnskudd, kontanter og lignende		13 642 901	21 606 109
Sum omløpsmidler		63 425 375	35 838 310
SUM EIENDELER		191 684 144	267 924 161



Balanse

Beløp i: NOK	Note	2021	2020
BALANSE - EGENKAPITAL OG GJELD			
Egenkapital			
Innskutt egenkapital			
Selskapskapital	11, 12	35 520 000	35 520 000
Overkurs	11	16 982 522	16 982 522
Sum innskutt egenkapital		52 502 522	52 502 522
Opptjent egenkapital			
Annen egenkapital	11	66 368 585	62 529 456
Sum opptjent egenkapital		66 368 585	62 529 456
Sum egenkapital		118 871 107	115 031 978
Gjeld			
Langsiktig gjeld			
Pensjonsforpliktelser	2	957 546	1 070 895
Utsatt skatt	3	5 414 062	3 549 370
Sum avsetninger for forpliktelser		6 371 608	4 620 265
Annen langsiktig gjeld			
Gjeld til kredittinstitusjoner	9	30 000 000	100 000 000
Sum annen langsiktig gjeld		30 000 000	100 000 000
Sum langsiktig gjeld		36 371 608	104 620 265
Kortsiktig gjeld			
Leverandørgjeld		25 960 941	14 549 946
Skyldige offentlige avgifter		620 149	570 523
Annen kortsiktig gjeld	7, 10	9 860 338	33 151 447
Sum kortsiktig gjeld		36 441 428	48 271 916
Sum gjeld		72 813 036	152 892 181
SUM EGENKAPITAL OG GJELD		191 684 143	267 924 159



Brønnøysundregistrene

ÅRSREGNSKAP FOR REGNSKAPSÅRET 2021 - GENERELL INFORMASJON

Journalnummer: 2022 249711

Enheten

Organisasjonsnummer: 913 841 735
Organisasjonsform: Aksjeselskap
Foretaksnavn: NGK UTBYGGING AS
Forretningsadresse: Rådhusgata 17
0158 OSLO

Regnskapsår

Årsregnskapets periode: 01.01.2021 - 31.12.2021

Konsern

Morselskap i konsern: Ja
Konsernregnskap lagt ved: Nei

Regnskapsregler

Regler for små foretak benyttet: Ja
Benyttet ved utarbeidelsen av
årsregnskapet til selskapet: Regnskapslovens alminnelige regler

Årsregnskapet fastsatt av kompetent organ

Bekreftet av representant for selskapet: Rune Skjevdal
Dato for fastsettelse av årsregnskapet: 22.04.2022

Revisjon

Ekstern autorisert regnskapsfører har i løpet av regnskapsåret bistått ved den løpende regnskapsføringen eller utført andre tjenester for selskapet enn å utarbeide årsregnskapet: Ja

Grunnlag for avgivelse

År 2021: Årsregnskap er elektronisk innlevert.
År 2020: Tall er hentet fra elektronisk innlevert årsregnskap fra 2021.

Det er ikke krav til at årsregnskapet m.v. som sendes til Regnskapsregisteret er undertegnet. Kontrollen på at dette er utført ligger hos revisor/enhetens øverste organ. Sikkerheten ivaretas ved at innsender har rolle/rettighet for innsending av årsregnskapet via Altinn, og ved at det bekreftes at årsregnskapet er fastsatt av kompetent organ.

Brønnøysundregistrene, 21.05.2022

Brønnøysundregistrene
Postadresse: Postboks 900, 8910 Brønnøysund
Telefon: 75 00 75 00
E-post: firmapost@brreg.no Internett: www.brreg.no
Organisasjonsnummer: 974 760 673



Organisasjonsnr: 913 841 735
NGK UTBYGGING AS

RESULTATREGNSKAP

Beløp i: NOK	Note	2021	2020
RESULTATREGNSKAP			
Inntekter			
salgsinntekter	13	124 528 315	44 437 359
Annen driftsinntekt		45 000	0
Sum inntekter		124 573 315	44 437 359
Kostnader			
Varekostnad		108 294 365	73 820 361
Personalkostnader	1, 2	8 832 367	8 656 574
Avskrivning av driftsmidler	4	132 341	123 725
Annen driftskostnad	1	4 221 736	4 737 939
Sum kostnader		121 480 809	87 338 599
Driftsresultat		3 092 506	-42 901 240
Finansinntekter og finanskostnader			
Renteinntekt fra foretak i samme konsern		3 249 440	8 468 655
Annen renteinntekt		39 168	173 486
Annen finansinntekt		79 472	40 823
Sum finansinntekter		3 368 080	8 682 964
Annen rentekostnad		335 456	1 762 934
Annen finanskostnad		421 309	280 022
Sum finanskostnader		756 765	2 042 956
Netto finans		2 611 315	6 640 008
Ordinært resultat før skattekostnad			
Skattekostnad på ordinært resultat	3	1 864 692	4 772 397
Ordinært resultat etter skattekostnad		3 839 129	-41 033 629
Årsresultat		3 839 129	-41 033 629
Overføringer og disponeringer			
Overføringer til/fra annen egenkapital	11	3 839 129	-41 033 628
Sum overføringer og disponeringer		3 839 129	-41 033 628



Organisasjonsnr: 913 841 735
NGK UTBYGGING AS

BALANSE

Beløp i: NOK **Note** **2021** **2020**

BALANSE - EIENDELER

Anleggsmidler

Immaterielle eiendeler

Varige driftsmidler

Maskiner og anlegg	4	44 462	71 139
Driftsløsøre, inventar o. a. utstyr	4	533 399	105 154
Driftsløsøre, inventar, verktøy, kontormaskiner og lignende	4	580 273	0
Sum varige driftsmidler		1 158 134	176 293

Finansielle anleggsmidler

Investering i datterselskap	5	19 990 000	20 100 000
Lån til foretak i samme konsern	6	107 000 000	211 700 000
Investeringer i tilknyttet selskap	5	100 000	100 000
Andre fordringer	6	10 635	9 558
Sum finansielle anleggsmidler		127 100 635	231 909 558

Sum anleggsmidler

128 258 769 **232 085 851**

Omløpsmidler

Varer

Fordringer

Kundefordringer		30 143 141	6 986 450
Andre fordringer		17 671 824	5 732 633
Konsernfordringer	7	1 967 509	1 513 118
Sum fordringer		49 782 474	14 232 201

Bankinnskudd, kontanter og lignende

Bankinnskudd, kontanter og lignende	8	13 642 901	21 606 109
Sum bankinnskudd, kontanter og lignende		13 642 901	21 606 109

Sum omløpsmidler

63 425 375 **35 838 310**

SUM EIENDELER

191 684 144 **267 924 161**

BALANSE - EGENKAPITAL OG GJELD



Egenkapital			
Innskutt egenkapital			
Selskapskapital	11, 12	35 520 000	35 520 000
Overkurs	11	16 982 522	16 982 522
Sum innskutt egenkapital		52 502 522	52 502 522
Opptjent egenkapital			
Annen egenkapital	11	66 368 585	62 529 456
Sum opptjent egenkapital		66 368 585	62 529 456
Sum egenkapital		118 871 107	115 031 978
Gjeld			
Langsiktig gjeld			
Pensjonsforpliktelser	2	957 546	1 070 895
Utsatt skatt	3	5 414 062	3 549 370
Sum avsetninger for forpliktelser		6 371 608	4 620 265
Annen langsiktig gjeld			
Gjeld til kredittinstitusjoner	9	30 000 000	100 000 000
Sum annen langsiktig gjeld		30 000 000	100 000 000
Sum langsiktig gjeld		36 371 608	104 620 265
Kortsiktig gjeld			
Leverandørgjeld		25 960 941	14 549 946
Skyldige offentlige avgifter		620 149	570 523
Annen kortsiktig gjeld	7, 10	9 860 338	33 151 447
Sum kortsiktig gjeld		36 441 428	48 271 916
Sum gjeld		72 813 036	152 892 181
SUM EGENKAPITAL OG GJELD		191 684 143	267 924 159



Organisasjonsnr: 913 841 735
NGK UTBYGGING AS

NOTEOPPLYSNINGER - SELSKAP - alle poster oppgitt i hele tall

Note

Antall årsverk i regnskapsåret
6.00

<u>Sum</u>	<u>Beløp</u>
<u>Balanseført verdi 31.12.</u>	<u>Varige driftsmidler Immaterielle eiend.</u>

Konsernregnskap

Morselskapet sitt navn

Forretningskontor for morselskapet

Begrunnelse for at datterselskap er utelatt fra konsolideringen

<u>Samlet beløp - tilknyttet selskap</u>	<u>Årets</u>	<u>Fjorårets</u>
--	--------------	------------------

<u>Samlet beløp - foretak i samme konsern</u>	<u>Årets</u>	<u>Fjorårets</u>
---	--------------	------------------

<u>Samlet beløp - foretak i samme konsern</u>	<u>Årets</u>	<u>Fjorårets</u>
---	--------------	------------------

<u>Samlet beløp - felles kontrollert virksomhet</u>	<u>Årets</u>	<u>Fjorårets</u>
---	--------------	------------------

<u>Pantstillelse</u>	<u>Beløp</u>
----------------------	--------------

<u>Beholdning av egne aksjer</u>	<u>Antall</u>	<u>Pålydende</u>	<u>Andel av aksjek.</u>
----------------------------------	---------------	------------------	-------------------------



Rørlegging i krevende terreng i Bjørndalen, Voss herad, september 2021





Styrets beretning

NGK Utbygging AS – org.nr. 913 841 735

NGK Utbygging AS ble opprettet i 2014 gjennom en utfisjonering av prosjektporteføljen og prosjektorganisasjonen til Norsk Grønnkraft AS. Selskapet opererer under merkenavnet Norsk Grønnkraft®.

Selskapet er eid likt av Akershus Energi Vannkraft AS, Hafslund Eco AS, Glitre Energi AS og Østfold Energi AS. Det har ikke vært endringer i eierskapet i løpet av året.

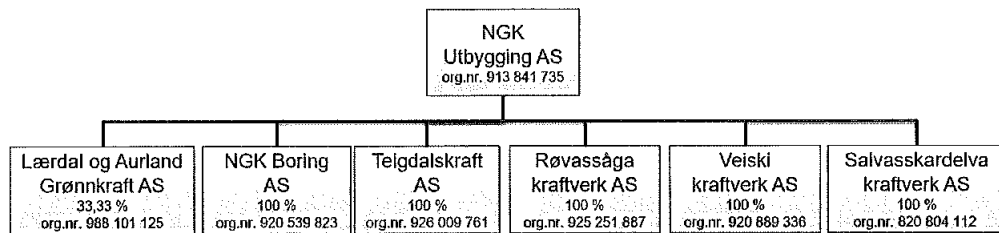
Virksomhetens art

NGK Utbygging AS' primære formål er å identifisere, utvikle, prosjektere, bygge og idriftsette kraftverk i Norge, og alt som står i tilknytning til det. Selskapet er ved utgangen av 2021 involvert i kraftverksprosjekter på 316 GWh i småkraftprosjekter over hele landet.

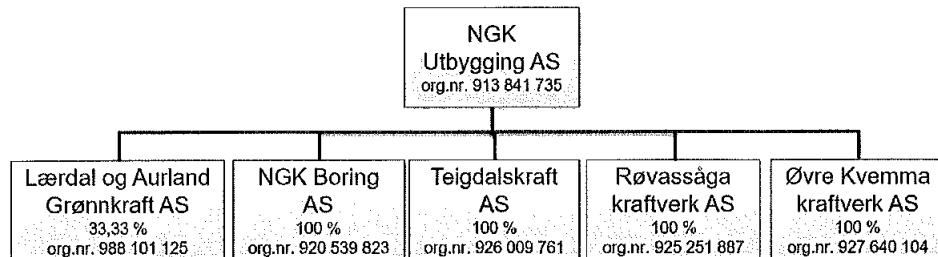
I 2021 idriftsatte selskapet fire kraftverk på totalt 58,6 GWh; Salvasskardelva i Bardu kommune, Veiski i Sørfold kommune, Hinøgla i Nord-Fron kommune og Bjørndalen i Voss herad. De to førstnevnte ble solgt i løpet av året, og Hinøgla ble bygget ferdig under en målpris/EPC-kontrakt for Hafslund Eco. Ved årets slutt hadde selskapet Bjørndalen kraftverk i drift, og fem kraftverk under bygging på totalt 113 GWh; Mork og Øvre Kvemma i Lærdal, Tverrelvi i Voss, Husvollåe i Tinn og Røvassåga i Rana. Kraftverkene bygges i egne datterselskap på egen regning og risiko eller som EPC med delt risiko med eksterne byggherre.

Datterselskapet NGK Boring AS fullførte sin andre kraftverkstunnel i 2021, og startet opprigging til sin tredje.

Ved starten av året hadde selskapet eierandeler i andre selskaper slik det framgår av figuren under:



Ved slutten av året er konsernstrukturen som følger:





Fortsatt drift

I samsvar med regnskapslovens § 3-3 bekreftes det at forutsetningene for fortsatt drift av virksomheten er til stede. Dette er lagt til grunn ved avleggelsen av årsoppgjøret for 2021.

Arbeidsmiljø og personale

Selskapet har seks ansatte. En person sluttet i 2021 og en ny har blitt ansatt med oppstart i februar 2022. Det har ikke vært personskader blant selskapets ansatte gjennom året. Arbeidsmiljøet betegnes som godt.

Likestilling

Av selskapets seks ansatte er alle menn. NGK Utbygging AS har som mål å være en arbeidsplass der det råder full likestilling mellom kvinner og menn. I årets rekruttering kom det inn 26 søknader hvorav 2 var fra kvinner. Av 6 kvalifiserte søkere var det ingen kvinner. Selskapets styre har fem medlemmer som alle er menn.

Miljø og bærekraft

Selskapets virksomhet medfører i sin alminnelighet lite forurensing av det ytre miljø. Selskapet har ikke prosjekter under planlegging eller bygging som påvirker miljøet eller medfører naturinngrep utover det som er vanlig for denne type virksomheter.

Fokuset på bærekraft er økende, og det er gjennomført en bærekraftstudie på to av kraftverkene selskapet bygde i 2021. Resultatet har medført økt bevissthet rundt CO₂-utslipp knyttet til transport og betong, men også det vesentlig positive bidraget fra en elektrisk drevet TBM-tunnel sammenlignet med en sprengt tunnel.

Styreansvar

Det er ikke tegnet forsikring for styrets medlemmer og daglig leder for deres mulige ansvar overfor selskapet og tredjeperson.

Resultat, investeringer, finansiering og likviditet

Selskapet hadde totale inntekter på 124,6 MNOK i 2021. Selskapets totale driftskostnader ble 121,5 MNOK, hvorav 108,3 MNOK var varekostnad på EPC-prosjekter. Resultat før skatt er 5,7 MNOK, mens resultat etter skatt er 3,8 MNOK. Selskapets omsetning og resultater er forventet å svinge fra år til år i takt med ferdigstilling av kraftverksprosjekter og realisering av gevinster/tap.

Selskapet investerer i småkraftutbygginger og har ved utgangen av året 30 MNOK i ekstern gjeld. Selskapet har en revolverende trekkfasilitet hos Danske Bank på 100 MNOK.

Oslo, 5. april 2022

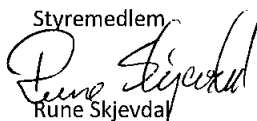
Tom Flattum
Styreleder

Erik Andersen
Styremedlem

Anders Gulbrandsen
Styremedlem

Morten Karlsen
Styremedlem

Håkon Levy
Styremedlem


Rune Skjevda
Daglig leder



RESULTATREGNSKAP

NGK UTBYGGING AS

DRIFTSINNEKTER OG DRIFTSKOSTNADER	Note	2021	2020
Salgsinntekt	13	124 528 315	44 437 359
Annen driftsinntekt		45 000	0
Sum driftsinntekter		124 573 315	44 437 359
Varekostnader		108 294 365	73 820 361
Personalkostnader	1, 2	8 832 367	8 656 574
Avskrivning av driftsmidler	4	132 341	123 725
Annen driftskostnad	1	4 221 736	4 737 939
Sum driftskostnader		121 480 809	87 338 598
Driftsresultat		3 092 506	-42 901 239
FINANSINNEKTER OG FINANSKOSTNADER			
Renteinntekt fra foretak i samme konsern		3 249 440	8 468 655
Annen renteinntekt		39 168	173 486
Annen finansinntekt		79 472	40 823
Annen rentekostnad		335 456	1 762 934
Annen finanskostnad		421 309	280 022
Resultat av finansposter		2 611 315	6 640 008
Ordinært resultat før skattekostnad		5 703 821	-36 261 231
Skattekostnad på ordinært resultat	3	1 864 692	4 772 397
Ordinært resultat		3 839 129	-41 033 628
Årsresultat		3 839 129	-41 033 628
OVERFØRINGER			
Avsatt til annen egenkapital	11	3 839 129	-41 033 628
Sum overføringer		3 839 129	-41 033 628



BALANSE

NGK UTBYGGING AS

EIENDELER	Note	2021	2020
ANLEGGSMIDLER			
VARIGE DRIFTSMIDLER			
Maskiner og anlegg	4	44 462	71 139
Driftsløsøre, inventar o.a. utstyr	4	533 399	105 154
Påkost leid lokale	4	580 273	0
Sum varige driftsmidler		1 158 134	176 292
FINANSIELLE ANLEGGSMIDLER			
Investeringer i datterselskap	5	19 990 000	20 100 000
Lån til foretak i samme konsern	6	107 000 000	211 700 000
Investeringer i tilkn. selskap og felleskontr. virksomhet	5	100 000	100 000
Andre langsiktige fordringer	6	10 635	9 558
Sum finansielle anleggsmidler		127 100 635	231 909 558
Sum anleggsmidler		128 258 768	232 085 850
OMLØPSMIDLER			
FORDRINGER			
Kundefordringer		30 143 141	6 986 450
Kundefordringer samme konsern	7	1 967 509	1 513 118
Andre kortsiktige fordringer		17 671 824	5 732 633
Sum fordringer		49 782 473	14 232 201
INVESTERINGER			
Bankinnskudd, kontanter o.l.	8	13 642 901	21 606 109
Sum omløpsmidler		63 425 374	35 838 310
Sum eiendeler		191 684 142	267 924 160

NGK UTBYGGING AS

SIDE 2



BALANSE

NGK UTBYGGING AS

EGENKAPITAL OG GJELD	Note	2021	2020
INNSKUTT EGENKAPITAL			
Aksjekapital	11, 12	35 520 000	35 520 000
Overkurs	11	16 982 522	16 982 522
Sum innskutt egenkapital		52 502 522	52 502 522
OPPTJENT EGENKAPITAL			
Annen egenkapital	11	66 368 585	62 529 456
Sum opptjent egenkapital		66 368 585	62 529 456
Sum egenkapital		118 871 107	115 031 978
GJELD			
AVSETNING FOR FORPLIKTELSE			
Pensjonsforpliktelser	2	957 546	1 070 895
Utsatt skatt	3	5 414 062	3 549 370
Sum avsetning for forpliktelser		6 371 608	4 620 265
Gjeld til kredittinstitusjoner	9	30 000 000	100 000 000
Sum annen langsiktig gjeld		30 000 000	100 000 000
KORTSIKTIG GJELD			
Leverandørgjeld		25 960 941	14 549 946
Skyldig offentlige avgifter		620 149	570 523
Annen kortsiktig gjeld	7, 10	9 860 338	33 151 447
Sum kortsiktig gjeld		36 441 428	48 271 917
Sum gjeld		72 813 036	152 892 182
Sum egenkapital og gjeld		191 684 142	267 924 160

Oslo, 05.04.2022

Tom Flattum
Styreleder

Morten Karlsen
Styremedlem

Erik Andersen
Styremedlem

Håkon Levy
Styremedlem

Rune Skjevdal
Daglig leder

Anders Munkhaugen Gulbrandsen
Styremedlem

NGK UTBYGGING AS

SIDE 3



NOTER TIL REGNSKAPET 2021

NGK UTBYGGING AS

Regnskapsprinsipper

Årsregnskapet er satt opp i samsvar med regnskapsloven og NRS 8 - God regnskapsskikk for små foretak.

Driftsinntekter

Inntektsføring ved salg av varer skjer på leveringstidspunktet. Tjenester inntektsføres etter hvert som de leveres. Gevinst av salg av aksjeselskap inntektsføres på tidspunkt for avhendelse av aksjene.

Skatt

Skattekostnaden i resultatregnskapet omfatter både periodens betalbare skatt og endring i utsatt skatt. Utsatt skatt er beregnet med 22 % på grunnlag av de midlertidige forskjeller som eksisterer mellom regnskapsmessige og skattemessige verdier, samt ligningsmessig underskudd til fremføring ved utgangen av regnskapsåret. Skatteøkende og skattereduserende midlertidige forskjeller som reverserer eller kan reversere i samme periode er utlignet og nettoført.

Klassifisering og vurdering av balanseposter

Anleggsmidler omfatter eiendeler bestemt til varig eie og bruk. Anleggsmidler er vurdert til anskaffelseskost.

Omløpsmidler og kortsiktig gjeld omfatter normalt poster som forfaller til betaling innen ett år etter balansedagen. Omløpsmidler vurderes til laveste verdi av anskaffelseskost og antatt virkelig verdi. Gjeld som forfaller senere enn et år etter regnskapsperiodens utløp er oppført som langsiktig gjeld.

Fordringer

Kundefordringer og andre fordringer oppføres til pålydende etter fradrag for avsetning til forventet tap. Avsetning til tap gjøres på grunnlag av en individuell vurdering av de enkelte fordringene.

Varige driftsmidler og avskrivninger

Investeringer i varige driftsmidler er aktivert til kostpris med fradrag for ordinære avskrivninger. Anlegg under utførelse er regnskapsført til anskaffelseskost og avskrives først fra det tidspunkt anlegget blir tatt i bruk.

Aksjer i datterselskap og tilknyttet selskap

Investeringer i datterselskap og tilknyttet selskap er vurdert etter kostmetoden da konsernet samlet ikke overstiger grensen for små foretak.

Pensjonsforpliktelser

Ytelsesbaserte pensjonsplaner, vurderes til nåverdien av de fremtidige pensjonsytelser som regnskapsmessig anses opptjent på balansedagen. Pensjonsmidler vurderes til virkelig verdi.

Endring i ytelsesbaserte pensjonsforpliktelser som skyldes endringer i pensjonsplaner, fordeles over antatt gjennomsnittlig gjenværende opptjeningstid. Akkumulert virkning av estimatendringer og endringer i finansielle og aktuarielle forutsetninger (aktuarielle gevinster og tap) under 10 % av det største av ytelsesbaserte pensjonsforpliktelser og pensjonsmidler ved begynnelsen av året innregnes ikke. Når den akkumulerte virkningen er over 10 %, innregnes overskytende over antatt gjennomsnittlig gjenværende opptjeningstid i resultatet. Periodens netto pensjonskostnad klassifiseres som lønn og personalkostnader.

Bruk av estimater

Ledelsen har brukt estimater og forutsetninger som har påvirket resultatregnskapet og verdsettelsen av eiendeler og gjeld, samt usikre eiendeler og forpliktelser på balansedagen under utarbeidelsen av årsregnskapet i henhold til god regnskapsskikk.



NOTE 1: LØNNS- OG PERSONALKOSTNADER

	2021	2020
Lønn/utbetalt bonus	8 152 986	8 301 043
Tilbakeføring avsatt bonus fra fjoråret	-2 498 943	-2 886 997
Avsatt til bonuser	900 000	1 002 549
Arbeidsgiveravgift	1 314 210	1 303 961
Pensjonskostnader	719 645	754 251
Andre ytelser	244 470	181 767
Sum lønns- og personalkostnader	8 832 367	8 656 574

Gjennomsnittlig antall ansatte: 5,9 2021, 6,0 2020

Ytelser til ledende personer i NGK Utbygging AS

	Adm. direktør
Lønn/honorar	1 618 733
Bonus	712 500
Pensjonskostnader	155 332
	2 486 565

Det er ikke ytet lån eller stilt garantier til selskapets ledelse, styreleder eller andre nærstående parter. Det eksisterer en bonusavtale mellom selskapet og alle ansatte i selskapet.

Revisor

Godtgjørelse til revisor fordeler seg slik:

	2021	2020
Lovpålagt revisjon	104 300	94 800
Andre tjenester	25 900	51 200
	130 200	146 000

Merverdiavgift er ikke inkludert i revisjonshonoraret.

NOTE 2: PENSJONER

Selskapet har en innskuddsbasert ordning i Gjensidige for fem personer og en ytelsesbasert pensjonsordning i KLP for én person. Ordningene tilfredsstiller kravene til obligatorisk tjenstepensjon. For den innskuddsbaserte ordningen er det kostnadsført kr 588 206. For den ytelsesbaserte ordningen er de aktuarmessige forutsetningene basert på retningslinjer fra NRS, se forøvrig detaljer nedenfor (beregningene er inklusive arbeidsgiveravgift):

	2021	2020
Pensjonskostnad		
Årets opptjening	243 267	232 589
Administrasjonskostnad og rentekostnad	64 425	83 128
Forventet avkastning	307 692	-98 889
Periodisert arbeidsgiveravgift	-105 128	29 085
Resultatført actuarielt tap	12 421	-95 180
Total pensjonskostnad	522 677	150 733

	2021	2020
Pensjonsforpliktelse		
Brutto påløpt forpliktelse	4 393 549	3 546 424
Pensjonsmidler	3 825 141	3 265 005
Balansført netto forpliktelse før arbeidsgiveravgift	568 408	281 419
Ikke resultatført gevinst	308 992	749 796
Arbeidsgiveravgift	80 146	39 680
Netto balansført forpliktelse	957 546	1 070 895

Forutsetninger for beregningene:

Diskonteringsrente	1,90 %	1,70 %
Årlig lønnsvekst	2,75 %	2,25 %
Årlig vekst i G	2,50 %	2,00 %
Antall ansatte omfattet av ordningen	1	1



NOTE 3: SKATT

Årets skattekostnad består av:	2021	2020
Betalbar skatt	-	-
Endring utsatt skatt	1 864 692	4 681 789
Korrigerings skatt 2019	-	90 608
Sum skattekostnad	1 864 692	4 772 397
Årets betalbare skatt fremkommer som følger:		
Resultat før skatt	5 703 821	-36 261 231
Endring midlertidige forskjeller	-8 643 518	-19 643 941
Permanente forskjeller	2 772 050	57 542 090
Grunnlag betalbar skatt	-167 647	1 636 919
Anvendt fremførbart underskudd	-167 647	1 636 919
Grunnlag betalbar skatt i balansen	-	-
Utsatt skattefordel:		
Pensjonsforpliktelse	-957 546	-1 070 895
Andre forskjeller	30 627 083	22 096 914
Sum midlertidige forskjeller	29 669 537	21 026 019
Fremførbart underskudd	-5 060 164	-4 892 517
Grunnlag utsatt skattefordel/-skatt	24 609 373	16 133 502
Utsatt skattefordel/-skatt (22 %)	5 414 062	3 549 370
Avstemming av årets skattekostnad:		
22 % av resultat før skatt	1 254 841	-7 977 471
Skattekostnad i resultatregnskapet	1 864 692	4 681 789
Differanse	-609 851	-12 659 260
Differansen består av følgende:		
22 % av permanente forskjeller	609 851	12 659 260
Effekt på utsatt skattefordel grunnet endret skattesats		
Endring ikke aktivert utsatt skatt		
Sum forklart differanse	609 851	12 659 260

Permanente forskjeller består av skattefritt salg av aksjer, kostnader og avsetninger i forbindelse med slik realisasjon, skattefri renteinntekt og andre ikke fradragsberettigete kostnader.

NOTE 4: DRIFTSMIDLER OG AVSKRIVINGER

	Driftsløsøre	Påkost lokale	Totalt
Anskaffelseskostnad 1.1.2021	401 911	-	401 911
Årets tilgang	520 068	594 115	1 114 183
Årets avgang	-	-	-
Anskaffelseskostnad 31.12.2021	921 979	594 115	1 516 094
Akkumulert avskrivning	344 118	13 842	357 960
Bokført 31.12.2021	577 861	580 273	1 158 134
Årets avskrivninger	118 499	13 842	132 341
Avskrivningstid	3 - 5 år	5 år	



NOTE 5: INVESTERINGER

	Forretnings- kontor	Eierandel	Årsresultat (100 %)	Bokført egen- kapital 31.12. (100%)
Investering i datterselskap				
Teigdalskraft AS	Oslo	100 %	-127 762	-27 762
NGK Boring AS	Oslo	100 %	5 274	9 507 836
Øvre Kvemma Kraftverk AS	Oslo	100 %	-	84 430
Røvassåga kraftverk AS	Oslo	100 %	-69 850	24 580
				Bokført egen- kapital
				31.12.2020 (100 %)
Investering i tilkn.selskap/fellesk.virk.		Andel	Årsresultat 2020 (100 %)	
Aksjer i Lærdal og Aurland Grønnekraft AS	Lærdal	33,3 %	141 807	344 122

NOTE 6: UTLÅN

Selskap i samme konsern	2021	2020
NGK Boring AS	6 000 000	20 000 000
Røvassåga Kraftverk AS	48 000 000	-
Teigdalskraft AS	53 000 000	-
Salvasskardelva kraftverk AS	-	86 200 000
Veiski kraftverk AS	-	105 500 000
Sum lån i konsernet	107 000 000	211 700 000
Forskuddsleasing	2021	2020
DNB Bank ASA	10 635	9 558
Sum forskuddsleasing	10 635	9 558

NOTE 7: KONSERNINTERNE POSTER

	2021 Kortsiktig fordring	2020 Kortsiktig fordring	2021 Kortsiktig gjeld	2020 Kortsiktig gjeld
NGK Boring AS	1 039 558	131 827	20 511 475	14 205 834
Salvasskardelva kraftverk AS	-	768 689	-	-
Veiski kraftverk AS	-	131 827	-	-
Røvassåga Kraftverk AS	401 418	-	-	-
Teigdalskraft AS	364 316	-	-	-
Øvre Kvemma Kraftverk AS	162 216	-	-	-
Sum	1 967 509	1 032 343	20 511 475	14 205 834

Transaksjonene mellom NGK Utbygging AS og andre konsernselskap har skjedd på markedsmessige vilkår.

NOTE 8: BETALINGSMIDLER

Av betalingsmidler er kr 356 028,- bundet på skattetrekkskonto.

NOTE 9: LANGSIKTIG GJELD

	2021	2020
Danske Bank	30 000 000	100 000 000
Sum langsiktig gjeld	30 000 000	100 000 000

Revolverende kredittfasilitet Danske Bank. Lånet er basert på negativ pant. Det er knyttet covenantskrav til lånet. Det er krav om 30 % egenkapitalandel.



NOTE 10: KORTSIKTIG GJELD

	2021	2020
Avsatt til bonuser/lønnsforpliktelser	900 000	2 498 943
Feriepenger	672 949	618 301
Påløpte kostnader	166 646	16 570 426
Avsatt balanseoppgjør/earnout solgte kraftverk	2 479 333	8 986 638
Avsatt til garantifond	4 783 820	1 696 144
Forskudd fra kunder	857 591	2 780 995
	9 860 338	33 151 447

NOTE 11: EGENKAPITAL

	Aksjekapital	Overkurs	Annen egenkapital	Totalt
Egenkapital 01.01.21	35 520 000	16 982 522	62 529 456	115 031 978
Årets resultat	-	-	3 839 129	3 839 129
Egenkapital 31.12.21	<u>35 520 000</u>	<u>16 982 522</u>	<u>66 368 585</u>	<u>118 871 107</u>

NOTE 12: AKSJEKAPITAL OG AKSJONÆRINFORMASJON

Aksjekapitalen i NGK Utbygging AS består av følgende aksjeklasser:

	Antall	Pålydende	Balanseført
Ordinære aksjer	370 000	96	35 520 000

	Antall	Eierandel	Stemmeandel
Eierstruktur			
Akershus Energi Vannkraft AS	92 500	25 %	25 %
Hafslund Eco AS	92 500	25 %	25 %
Glitre Energi AS	92 500	25 %	25 %
Østfold Energi AS	92 500	25 %	25 %
Totalt	<u>370 000</u>	<u>100 %</u>	<u>100 %</u>

NOTE 13: SALGSINNTEKT

	2021	2020
Salgsinntekt fra EPC-prosjekter og annet salg	127 273 494	106 169 315
Salg av kraftverk i datter/TS	-2 745 178	-61 731 956
Sum salgsinntekt	124 528 315	44 437 359



KONTANTSTRØMOPPSTILLING

NGK UTBYGGING AS

	2021	2020
Ordinært resultat før skatt	5 703 821	-36 261 231
Betalbar skatt	-	-
Ordinære avskrivinger	132 341	123 725
Endring kundefordringer	-23 611 082	-375 224
Endring leverandørgjeld	11 410 995	14 045 107
Endring andre tidsavgrensningsposter	-35 294 023	-36 110 169
Netto kontantstrøm fra operasjonelle aktiviteter	-41 657 948	-58 577 792
Investeringer i varige driftsmidler	-1 114 183	-79 751
Avgang/tilgang anleggsmidler	-	951 670
Reduksjon/økning aksjekapital i datterselskap	110 000	-70 000
Reduksjon/opptrekk i lån til døtre	104 700 000	-40 700 000
Reduksjon/opptrekk i lån til andre	-1 077	-159
Netto kontantstrømmer fra investeringsaktiviteter	103 694 740	-39 898 240
Opptrekk/reduksjon av lån	-70 000 000	70 000 000
Innbetalt emisjon/utbetalt utbytte	-	-
Netto kontantstrømmer fra finansieringsaktiviteter	-70 000 000	70 000 000
Netto endring i likvider i året	-7 963 208	-28 476 032
Kontanter og bankinnskudd pr 1.1.	21 606 109	50 082 141
Kontanter og bankinnskudd per 31.12.	13 642 901	21 606 109



SIGNATURES

ALLEKIRJOITUKSET

UNDERSKRIFTER

SIGNATURER

UNDERSKRIFTER

This documents contains 12 pages before this page
Dokumentet inneholder 12 sider før denne siden

Tämä asiakirja sisältää 12 sivua ennen tätä sivua
Dette dokument indeholder 12 sider før denne side

Detta dokument inneholder 12 sider före denna sida

Håkon Levy

8a72bec6-a9a7-4679-b4d6-de65a2bc0674 - 2022-04-07 16:36:02 UTC +03:00
BankID - 42cd723f-d2ec-48d4-a718-d2f9f70c0270 - NO

Morten Karlsen

4f9fac47-38fc-4f71-ac19-20e62ccb683 - 2022-04-07 16:42:39 UTC +03:00
BankID - 30c3d0ee-ca01-4de5-a477-2a786066c2c2 - NO

Erik Andersen

c3853e57-8ccb-4a7f-adfd-7e8e26eb17a9 - 2022-04-08 10:20:47 UTC +03:00
BankID - 880f2e0c-e825-49f0-91b0-8533afa350ce - NO

Anders Munkhaugen Gulbrandsen

8036c905-7c8f-4ed3-a85e-1e4551065357 - 2022-04-14 09:45:10 UTC +03:00
BankID - 9eeb3ebc-461a-4269-8f31-31fd0d4cf800 - NO

TOM FLATTUM

42152622-5325-404e-8f53-cb91c7ca5f0d - 2022-04-14 20:32:11 UTC +03:00
BankID - 29fa86f7-c89b-4ab8-978b-eb3256b67fe4 - NO

authority to sign
representative
custodial

asemavaltuus
nimenkirjoitusoikeus
huoltaja/edunvalvoja

ställningsfullmakt
firmateckningsrätt
förvaltare

autoritet til å signere
representant
foresatte/verge

myndighed til at underskrive
repræsentant
frihedsberøvende

Electronically signed / Sähköisesti allekirjoitettu / Elektroniskt signerats / Elektronisk signert / Elektronisk underskrevet
This document is an electronic document signed with the following information: 8a72bec6-a9a7-4679-b4d6-de65a2bc0674

VISMA Signatur
www.vismasignatur.no



Til generalforsamlingen i NGK Utbygging AS

Uavhengig revisors beretning

Konklusjon

Vi har revidert NGK Utbygging AS' årsregnskap som består av balanse per 31. desember 2021, resultatregnskap og kontantstrømpstilling for regnskapsåret avsluttet per denne datoen og noter til årsregnskapet, herunder et sammendrag av viktige regnskapsprinsipper.

Etter vår mening

- oppfyller årsregnskapet gjeldende lovkrav, og
- gir årsregnskapet et rettviseende bilde av selskapets finansielle stilling per 31. desember 2021, og av dets resultater og kontantstrømmer for regnskapsåret avsluttet per denne datoen i samsvar med regnskapslovens regler og god regnskapsskikk i Norge.

Grunnlag for konklusjonen

Vi har gjennomført revisjonen i samsvar med de internasjonale revisjonsstandardene International Standards on Auditing (ISA-ene). Våre oppgaver og plikter i henhold til disse standardene er beskrevet nedenfor under *Revisors oppgaver og plikter ved revisjonen av årsregnskapet*. Vi er uavhengige av selskapet slik det kreves i lov, forskrift og International Code of Ethics for Professional Accountants (inkludert internasjonale uavhengighetsstandarder) utstedt av the International Ethics Standards Board for Accountants (IESBA-reglene), og vi har overholdt våre øvrige etiske forpliktelser i samsvar med disse kravene. Innhentet revisjonsbevis er etter vår vurdering tilstrekkelig og hensiktsmessig som grunnlag for vår konklusjon.

Øvrig informasjon

Styret og daglig leder (ledelsen) er ansvarlige for øvrig informasjon som er publisert sammen med årsregnskapet. Øvrig informasjon omfatter informasjon i årsrapporten bortsett fra årsregnskapet og den tilhørende revisjonsberetningen. Vår konklusjon om årsregnskapet ovenfor dekker ikke øvrig informasjon.

I forbindelse med revisjonen av årsregnskapet er det vår oppgave å lese øvrig informasjon. Formålet er å vurdere hvorvidt det foreligger vesentlig inkonsistens mellom den øvrige informasjonen og årsregnskapet og den kunnskap vi har opparbeidet oss under revisjonen av årsregnskapet, eller hvorvidt øvrig informasjon ellers fremstår som vesentlig feil. Vi har plikt til å rapportere dersom øvrig informasjon fremstår som vesentlig feil. Vi har ingenting å rapportere i så henseende.

Ledelsens ansvar for årsregnskapet

Ledelsen er ansvarlig for å utarbeide årsregnskapet og for at det gir et rettviseende bilde i samsvar med regnskapslovens regler og god regnskapsskikk i Norge. Ledelsen er også ansvarlig for slik internkontroll som den finner nødvendig for å kunne utarbeide et årsregnskap som ikke inneholder vesentlig feilinformasjon, verken som følge av misligheter eller utilsiktede feil.

PricewaterhouseCoopers AS, Dronning Eufemias gate 71, Postboks 748 Sentrum, NO-0106 Oslo
T: 02316, org. no.: 987 009 713 MVA, www.pwc.no
Statsautoriserte revisorer, medlemmer av Den norske Revisorforening og autorisert regnskapsførerselskap



Uavhengig revisors beretning - NGK Utbygging AS



Ved utarbeidelsen av årsregnskapet må ledelsen ta standpunkt til selskapets evne til fortsatt drift og opplyse om forhold av betydning for fortsatt drift. Forutsetningen om fortsatt drift skal legges til grunn for årsregnskapet så lenge det ikke er sannsynlig at virksomheten vil bli avviklet.

Revisors oppgaver og plikter ved revisjonen av årsregnskapet

Vårt mål er å oppnå betryggende sikkerhet for at årsregnskapet som helhet ikke inneholder vesentlig feilinformasjon, verken som følge av misligheter eller utilsiktede feil, og å avgi en revisjonsberetning som inneholder vår konklusjon. Betryggende sikkerhet er en høy grad av sikkerhet, men ingen garanti for at en revisjon utført i samsvar med ISA-ene, alltid vil avdekke vesentlig feilinformasjon som eksisterer. Feilinformasjon kan oppstå som følge av misligheter eller utilsiktede feil. Feilinformasjon blir vurdert som vesentlig dersom den enkeltvis eller samlet med rimelighet kan forventes å påvirke økonomiske beslutninger som brukerne foretar basert på årsregnskapet.

For videre beskrivelse av revisors oppgaver og plikter vises det til:
<https://revisorforeningen.no/revisjonsberetninger>

Oslo, 5. april 2022
PricewaterhouseCoopers AS

Pål Bakke
Statsautorisert revisor
(elektronisk signert)

(2)



 Securely signed with Brevio

Revisjonsberetning NGK Utbygging AS

Signers:

Name	Method	Date
Bakke, Pål	BANKID_MOBILE	2022-04-22 08:53

This document package contains:

- Closing page (this page)
- The original document(s)
- The electronic signatures. These are not visible in the document, but are electronically integrated.



This file is sealed with a digital signature.
The seal is a guarantee for the authenticity
of the document.