



ÅRSREGNSKAPET FOR REGNSKAPSÅRET 2024 - GENERELL INFORMASJON

Enheten

Organisasjonsnummer:	980 151 786
Organisasjonsform:	Aksjeselskap
Foretaksnavn:	RAUGLAND AS
Forretningsadresse:	Raugland Østre Helgeroveien 259 3294 STAVERN

Regnskapsår

Årsregnskapets periode:	01.01.2024 - 31.12.2024
-------------------------	-------------------------

Konsern

Morselskap i konsern:	Nei
-----------------------	-----

Regnskapsregler

Regler for små foretak benyttet:	Ja
Benyttet ved utarbeidelsen av årsregnskapet til selskapet:	Regnskapslovens alminnelige regler

Årsregnskapet fastsatt av kompetent organ

Bekreftet av representant for selskapet:	Saga Regnskap og Rådgivning AS
Dato for fastsettelse av årsregnskapet:	30.06.2025

Grunnlag for avgivelse

År 2024: Årsregnskapet er elektronisk innlevert
År 2023: Tall er hentet fra elektronisk innlevert årsregnskap fra 2024

Det er ikke krav til at årsregnskapet m.v. som sendes til Regnskapsregisteret er undertegnet. Kontrollen på at dette er utført ligger hos revisor/enhetens øverste organ. Sikkerheten ivaretas ved at innsender har rolle/rettighet for innsending av årsregnskapet via Altinn, og ved at det bekreftes at årsregnskapet er fastsatt av kompetent organ.

Brønnøysundregistrene, 11.03.2026



Resultatregnskap

Beløp i: NOK	Note	2024	2023
RESULTATREGNSKAP			
Inntekter			
Salgsinntekt		640 145	527 040
Sum inntekter		640 145	527 040
Kostnader			
Varekostnad		4 438	11 746
Lønnskostnad	1, 2	405 626	525 492
Annen driftskostnad		342 614	253 491
Sum kostnader		752 677	790 730
Driftsresultat		-112 532	-263 690
Finansinntekter og finanskostnader			
Annen finansinntekt		0	655
Sum finansinntekter		0	655
Annen rentekostnad		4 475	439
Sum finanskostnader		4 475	439
Netto finans		-4 475	215
Resultat før skattekostnad	3	-117 008	-263 474
Årsresultat	4, 5	-117 008	-263 474
Overføringer og disponeringer			
Udekket tap		-117 008	-263 474
Sum overføringer og disponeringer		-117 008	-263 474



Balanse

Beløp i: NOK	Note	2024	2023
BALANSE - EIENDELER			
Anleggsmidler			
Immaterielle eiendeler			
Sum immaterielle eiendeler		0	0
Varige driftsmidler			
Sum varige driftsmidler		0	0
Finansielle anleggsmidler			
Andre langsiktige fordringer	6	6 000	0
Sum finansielle anleggsmidler		6 000	0
Sum anleggsmidler		6 000	0
Omløpsmidler			
Varer			
Fordringer			
Kundefordringer		75 901	128 170
Andre kortsiktige fordringer		64 928	58 415
Sum fordringer		140 829	186 585
Investeringer			
Sum investeringer		0	0
Bankinnskudd, kontanter og lignende			
Bankinnskudd, kontanter og lignende		81 893	74 681
Sum bankinnskudd, kontanter og lignende		81 893	74 681
Sum omløpsmidler	7	222 723	261 267
SUM EIENDELER		228 723	261 267

BALANSE - EGENKAPITAL OG GJELD



Balanse

Beløp i: NOK	Note	2024	2023
Egenkapital			
Innskutt egenkapital			
Aksjekapital	4, 8	100 000	100 000
Sum innskutt egenkapital		100 000	100 000
Opptjent egenkapital			
Avsatt utbytte	7	0	0
Udekket tap	4	698 340	581 332
Sum opptjent egenkapital		-698 340	-581 332
Sum egenkapital		-598 340	-481 332
Gjeld			
Langsiktig gjeld			
Sum avsetninger for forpliktelser		0	0
Annen langsiktig gjeld			
Øvrig langsiktig gjeld	9	653 973	646 390
Sum annen langsiktig gjeld		653 973	646 390
Sum langsiktig gjeld		653 973	646 390
Kortsiktig gjeld			
Leverandørgjeld		29 836	-20 485
Betalbar skatt	3	0	0
Skyldige offentlige avgifter		141 673	36 247
Annen kortsiktig gjeld	7	1 581	80 448
Sum kortsiktig gjeld		173 090	96 209
Sum gjeld		827 063	742 599
SUM EGENKAPITAL OG GJELD		228 723	261 267



Brønnøysundregistrene

ÅRSREGNSKAP FOR REGNSKAPSÅRET 2024 - GENERELL INFORMASJON

Journalnummer: 2025 640395

Enheten

Organisasjonsnummer: 980 151 786
Organisasjonsform: Aksjeselskap
Foretaksnavn: RAUGLAND AS
Forretningsadresse: Raugland Østre
Helgeroveien 259
3294 STAVERN

Regnskapsår

Årsregnskapets periode: 01.01.2024 - 31.12.2024

Konsern

Morselskap i konsern: Nei

Regnskapsregler

Regler for små foretak benyttet: Ja
Benyttet ved utarbeidelsen av
årsregnskapet til selskapet: Regnskapslovens alminnelige regler

Årsregnskapet fastsatt av kompetent organ

Bekreftet av representant for selskapet: Saga Regnskap og Rådgivning AS
Dato for fastsettelse av årsregnskapet: 30.06.2025

Revisjon

Selskapet har besluttet at årsregnskapet
ikke skal revideres: Ja
Årsregnskapet er utarbeidet av ekstern
autorisert regnskapsfører: Ja

Grunnlag for avgivelse

År 2024: Årsregnskap er elektronisk innlevert.
År 2023: Tall er hentet fra elektronisk innlevert årsregnskap fra 2024.

Det er ikke krav til at årsregnskapet m.v. som sendes til Regnskapsregisteret er undertegnet. Kontrollen på at dette er utført ligger hos revisor/enhetens øverste organ. Sikkerheten ivaretas ved at innsender har rolle/rettighet for innsending av årsregnskapet via Altinn, og ved at det bekreftes at årsregnskapet er fastsatt av kompetent organ.

Brønnøysundregistrene, 07.07.2025



Organisasjonsnr: 980 151 786
RAUGLAND AS

RESULTATREGNSKAP

Beløp i: NOK	Note	2024	2023
RESULTATREGNSKAP			
Inntekter			
Salgsinntekt		640 145	527 040
Sum inntekter		640 145	527 040
Kostnader			
Varekostnad		4 438	11 746
Lønnskostnad	1, 2	405 626	525 492
Annen driftskostnad		342 614	253 491
Sum kostnader		752 677	790 730
Driftsresultat		-112 532	-263 690
Finansinntekter og finanskostnader			
Annen finansinntekt		0	655
Sum finansinntekter		0	655
Annen rentekostnad		4 475	439
Sum finanskostnader		4 475	439
Netto finans		-4 475	215
Resultat før skattekostnad	3	-117 008	-263 474
Årsresultat	4, 5	-117 008	-263 474
Overføringer og disponeringer			
Udekket tap		-117 008	-263 474
Sum overføringer og disponeringer		-117 008	-263 474



Organisasjonsnr: 980 151 786
RAUGLAND AS

BALANSE

Beløp i: NOK	Note	2024	2023
--------------	------	------	------

BALANSE - EIENDELER

Anleggsmidler			
Immaterielle eiendeler			
Sum immaterielle eiendeler		0	0

Varige driftsmidler			
Sum varige driftsmidler		0	0

Finansielle anleggsmidler			
Andre langsiktige fordringer	6	6 000	0
Sum finansielle anleggsmidler		6 000	0
Sum anleggsmidler		6 000	0

Omløpsmidler
Varer

Fordringer			
Kundefordringer		75 901	128 170
Andre kortsiktige fordringer		64 928	58 415
Sum fordringer		140 829	186 585

Investeringer			
Sum investeringer		0	0

Bankinnskudd, kontanter og lignende			
Bankinnskudd, kontanter og lignende		81 893	74 681
Sum bankinnskudd, kontanter og lignende		81 893	74 681

Sum omløpsmidler	7	222 723	261 267
------------------	---	---------	---------

SUM EIENDELER		228 723	261 267
----------------------	--	----------------	----------------

BALANSE - EGENKAPITAL OG GJELD

Egenkapital			
Innskutt egenkapital			
Aksjekapital	4, 8	100 000	100 000
Sum innskutt egenkapital		100 000	100 000

Opptjent egenkapital



Avsatt utbytte	7	0	0
Udekket tap	4	698 340	581 332
Sum opptjent egenkapital		-698 340	-581 332
Sum egenkapital		-598 340	-481 332
Gjeld			
Langsiktig gjeld			
Sum avsetninger for forpliktelser		0	0
Annen langsiktig gjeld			
Øvrig langsiktig gjeld	9	653 973	646 390
Sum annen langsiktig gjeld		653 973	646 390
Sum langsiktig gjeld		653 973	646 390
Kortsiktig gjeld			
Leverandørgjeld		29 836	-20 485
Betalbar skatt	3	0	0
Skyldige offentlige avgifter		141 673	36 247
Annen kortsiktig gjeld	7	1 581	80 448
Sum kortsiktig gjeld		173 090	96 209
Sum gjeld		827 063	742 599
SUM EGENKAPITAL OG GJELD		228 723	261 267



Organisasjonsnr: 980 151 786
RAUGLAND AS

NOTEOPPLYSNINGER - SELSKAP - alle poster oppgitt i hele tall

Note

Regnskapsprinsipper

Årsregnskapet er satt opp i samsvar med regnskapsloven og god regnskapsskikk for små foretak. Selskapets virksomhet Selskapetsvirksomhet består i hovedsak av arkitekttjenester vedrørende byggverk Salgsinntekter Inntektsføring ved salg av varer skjer på leveringstidspunktet. Tjenester inntektsføres etter hvert som de leveres. Klassifisering og vurdering av balanseposter Eiendeler som er knyttet til varekretsløpet er klassifisert som omløpsmidler. Fordringer klassifiseres som omløpsmidler hvis de forfaller til betaling innen ett år etter transaksjonsdagen. Tilsvarende klassifiseres gjeld som kortsiktig hvis gjelden forfaller til betaling innen ett år. Langsiktig gjeld er gjeld som forfaller senere enn ett år etter transaksjonsdagen. Første års avdrag på langsiktige fordringer og langsiktig gjeld klassifiseres likevel ikke som omløpsmiddel og kortsiktig gjeld. Omløpsmidler vurderes til laveste av anskaffelseskost og virkelig verdi. Kortsiktig gjeld balanseføres til nominelt beløp på etableringstidspunktet. Anleggsmidler vurderes til anskaffelseskost. Varige anleggsmidler avskrives etter en fornuftig avskrivningsplan. Anleggsmidlene nedskrives til virkelig verdi ved verdifall som ikke forventes å være forbigående. Langsiktig gjeld med unntak av andre avsetninger balanseføres til nominelt beløp på etableringstidspunktet. Fordringer Kundefordringer og andre fordringer er oppført i balansen til pålydende etter fradrag for avsetning til forventet tap. Avsetning til tap gjøres på grunnlag av individuelle vurderinger av de enkelte fordringene. Selskapet har ikke endret regnskapsprinsipp fra 2023 til 2024.

Note

5

Er det usikkerhet om fortsatt drift?: Ja

Selskapet går med underskudd i 2024 og har fortsatt negativ egenkapital pr 31.12. Styrets handlingsplikt er inntruffet og tiltak er iverksatt. Selskapets hovedkreditor er eneksjonær og styret ser derfor ikke behov for andre tiltak for å sikre kreditor. Det fremlagte resultatregnskapet og balanse gir et rettvise uttrykk for resultatet i 2024 og den økonomiske status for selskapet ved årsslutt. stillingen ved årsskiftet. I samsvar med regnskapsloven §3-3a bekreftes derfor at forutsetningen om fortsatt drift er lagt til grunn ved utarbeidelse av regnskapet.

Note

1

Antall årsverk i regnskapsåret

1.00

Note

2

Spesifisering av resultatregnskapet



Lønnskostnader

<u>Lønn</u>	<u>Årets</u>	<u>Fjorårets</u>
	332263.00	362975.00
<u>Folketrygdavgift</u>	<u>Årets</u>	<u>Fjorårets</u>
	54806.00	63030.00
<u>Pensjonskostnader</u>	<u>Årets</u>	<u>Fjorårets</u>
	0.00	40774.00
<u>Andre ytelser</u>	<u>Årets</u>	<u>Fjorårets</u>
	18557.00	58713.00
<u>Sum lønnskostnader</u>	<u>Årets</u>	<u>Fjorårets</u>
	405626.00	525492.00

Note

Ekstraordinære inntekter og kostnader

<u>Sum</u>	<u>Beløp</u>
<u>Balanseført verdi 31.12.</u>	<u>Varige driftsmidler Immaterielle eiend.</u>

Konsernregnskap

Morselskapet sitt navn

Forretningskontor for morselskapet

Begrunnelse for at datterselskap er utelatt fra konsolideringen

<u>Samlet beløp - tilknyttet selskap</u>	<u>Årets</u>	<u>Fjorårets</u>
<u>Samlet beløp - foretak i samme konsern</u>	<u>Årets</u>	<u>Fjorårets</u>
<u>Samlet beløp - foretak i samme konsern</u>	<u>Årets</u>	<u>Fjorårets</u>
<u>Samlet beløp - felles kontrollert virksomhet</u>	<u>Årets</u>	<u>Fjorårets</u>
<u>Pantstillelse</u>	<u>Beløp</u>	



Note

6

Fordringer

Fordringer som forfaller senere enn ett år etter regnskapsårets slutt
6000.00

Mer om fordringer

<u>Beholdning av egne aksjer</u>	<u>Antall</u>	<u>Pålydende</u>	<u>Andel av aksjek.</u>
----------------------------------	---------------	------------------	-------------------------

Note

9

Gjeld

Gjeld som forfaller til betaling mer enn fem år etter regnskapsårets slutt

Gjeld sikret ved pant eller lignende sikkerhet i eiendeler

Balanseført verdi av de pantsatte eiendeler

Summen av garantiforpliktelser som ikke er regnskapsført

Garantiforpliktelser som er sikret ved pant

Mer om gjeld

Ingen del av selskapets gjeld forfaller til betaling senere enn fem år etter regnskapsårets slutt. Gjeld er ikke sikret ved pant eller lignende sikkerhet i selskapets eiendeler.



RAUGLAND AS
980 151 786



Resultatregnskap

	Note	2024	2023
Driftsinntekter			
Salgsinntekt		640 145	527 040
Sum driftsinntekter		640 145	527 040
Driftskostnader			
Varekostnad		-4 438	-11 746
Lønnskostnad	1, 2	-405 626	-525 492
Annen driftskostnad		-342 614	-253 491
Sum driftskostnader		-752 677	-790 730
Driftsresultat		-112 533	-263 689
Finansinntekter			
Annen finansinntekt		0	655
Sum finansinntekter		0	655
Finanskostnader			
Annen rentekostnad		-4 475	-439
Sum finanskostnader		-4 475	-439
Netto finans		-4 475	215
Årsresultat	4, 5	-117 008	-263 474
Overføringer			
Udekket tap		-117 008	-263 474
Sum overføringer		-117 008	-263 474



RAUGLAND AS
980 151 786



Balanse

	Note	31.12.2024	31.12.2023
EIENDELER			
Anleggsmidler			
Finansielle anleggsmidler			
Andre langsiktige fordringer	6	6 000	0
Sum finansielle anleggsmidler		6 000	0
Sum anleggsmidler		6 000	0
Omløpsmidler			
Fordringer			
Kundefordringer		75 901	128 170
Andre kortsiktige fordringer		64 928	58 415
Sum fordringer		140 829	186 585
Bankinnskudd, kontanter og lignende			
Bankinnskudd, kontanter og lignende		81 893	74 681
Sum bankinnskudd, kontanter og lignende		81 893	74 681
Sum omløpsmidler	7	222 723	261 267
SUM EIENDELER		228 723	261 267



RAUGLAND AS
980 151 786



Balanse

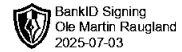
	Note	31.12.2024	31.12.2023
EGENKAPITAL OG GJELD			
Egenkapital			
Innskutt egenkapital			
Aksjekapital	4, 8	100 000	100 000
Sum innskutt egenkapital		100 000	100 000
Opptjent egenkapital			
Udekket tap	4	-698 340	-581 332
Sum opptjent egenkapital		-698 340	-581 332
Sum egenkapital		-598 340	-481 332
Gjeld			
Annen langsiktig gjeld			
Øvrig langsiktig gjeld	9	653 973	646 390
Sum annen langsiktig gjeld		653 973	646 390
Kortsiktig gjeld			
Leverandørgjeld		29 836	-20 485
Skyldige offentlige avgifter		141 673	36 247
Annen kortsiktig gjeld	7	1 581	80 448
Sum kortsiktig gjeld		173 090	96 209
Sum gjeld		827 063	742 599
SUM EGENKAPITAL OG GJELD		228 723	261 267

STAVERN, 30.06.2025

Ole Martin Raugland
styrets leder



RAUGLAND AS
980 151 786



Noter

Regnskapsprinsipper

Årsregnskapet er satt opp i samsvar med regnskapsloven og god regnskapsskikk for små foretak.

Selskapets virksomhet

Selskapetsvirksomhet består i hovedsak av arkitekttjenester vedrørende byggverk

Salgsinntekter

Inntektsføring ved salg av varer skjer på leveringstidspunktet. Tjenester inntektsføres etter hvert som de leveres.

Klassifisering og vurdering av balanseposter

Eiendeler som er knyttet til varekretsløpet er klassifisert som omløpsmidler. Fordringer klassifiseres som omløpsmidler hvis de forfaller til betaling innen ett år etter transaksjonsdagen. Tilsvarende klassifiseres gjeld som kortsiktig hvis gjelden forfaller til betaling innen ett år. Langsiktig gjeld er gjeld som forfaller senere enn ett år etter transaksjonsdagen. Første års avdrag på langsiktige fordringer og langsiktig gjeld klassifiseres likevel ikke som omløpsmiddel og kortsiktig gjeld.

Omløpsmidler vurderes til laveste av anskaffelseskost og virkelig verdi. Kortsiktig gjeld balanseføres til nominelt beløp på etableringstidspunktet. Anleggsmidler vurderes til anskaffelseskost. Varige anleggsmidler avskrives etter en fornuftig avskrivningsplan. Anleggsmidlene nedskrives til virkelig verdi ved verdifall som ikke forventes å være forbigående. Langsiktig gjeld med unntak av andre avsetninger balanseføres til nominelt beløp på etableringstidspunktet.


Fordringer

Kundefordringer og andre fordringer er oppført i balansen til pålydende etter fradrag for avsetning til forventet tap. Avsetning til tap gjøres på grunnlag av individuelle vurderinger av de enkelte fordringene.

Selskapet har ikke endret regnskapsprinsipp fra 2023 til 2024.



RAUGLAND AS
980 151 786



Note 1 - Antall årsverk

Antall årsverk sysselsatt i regnskapsåret: 1

Note 2 - Lønnskostnader

Spesifikasjon av lønnskostnader	2024	2023
Lønn	332 263	362 975
Arbeidsgiveravgift	54 806	63 030
Pensjonskostnader	0	40 774
Andre relaterte ytelser	18 557	58 713
Sum	405 626	525 492

Note 3 - Spesifisering av skatt

Skattepliktig inntekt	2024	2023
Resultat før skatt	-117 008	0
Permanente forskjeller	1 730	0
+/- Endring i midlertidige forskjeller	34 779	0
Skattepliktig inntekt	-80 499	0

Note 4 - Egenkapital

	Aksjekapital	Udekket tap	Sum
Egenkapital 31.12.2023	100 000	-581 332	-481 332
Årsresultat	0	-117 008	-117 008
Egenkapital 31.12.2024	100 000	-698 340	-598 340

Note 5 - Usikkerhet om fortsatt drift

Det er knyttet usikkerhet til fortsatt drift.

Selskapet går med underskudd i 2024 og har fortsatt negativ egenkapital pr 31.12. Styrets handlingsplikt er inntruffet og tiltak er iverksatt. Selskapets hovedkreditor er eneaksjonær og styret ser derfor ikke behov for andre tiltak for å sikre kreditor.

Det fremlagte resultatregnskapet og balanse gir et rettviseende uttrykk for resultatet i 2024 og den økonomiske status for selskapet ved årsslutt. stillingen ved årsskiftet.

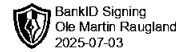
I samsvar med regnskapsloven §3-3a bekreftes derfor at forutsetningen om fortsatt drift er lagt til grunn ved utarbeidelse av regnskapet.

Note 6 - Fordringer

Fordringer som forfaller senere enn ett år etter regnskapsårets slutt 6 000



RAUGLAND AS
980 151 786



Note 7 - Midlertidige forskjeller - utsatt skatt/skattefordel

Utsatt skatt/utsatt skattefordel i balansen avsettes på grunnlag av forskjeller mellom regnskapsmessige og skattemessige verdier i henhold til norsk regnskapsstandard for skatt.

Midlertidige skatteøkende og skattereduserende forskjeller som kan utlignes er nettoført.

Midlertidige forskjeller knyttet til:	01.01.2024	31.12.2024	Endring
Omløpsmidler	51 374	16 595	34 779
Frømførbart underskudd	-754 557	-835 056	80 499
Netto forskjeller	-703 183	-818 460	115 278
Skattereduserende forskjeller som ikke kan utlignes	703 183	818 460	-115 278
Sum midlertidige forskjeller som inngår i grunnlag for utsatt skatt/skattefordel	0	0	0
Utsatt skatt 31.12.2024 basert på 22 %	0	0	0

Note 8 - Aksjekapital

Aksjeklasse	Antall aksjer	Aksjenes pålydende	Bokført verdi
Ordinære	100	1 000	100 000

Aksjonærer	Antall aksjer	Eierandel %	Aksjeklasse
Ole Martin Raugland	100	100,00	Ordinære

Note 9 - Gjeld og garantiforpliktelser

Mer om gjeld

Ingen del av selskapets gjeld forfaller til betaling senere enn fem år etter regnskapsårets slutt.

Gjeld er ikke sikret ved pant eller lignende sikkerhet i selskapets eiendeler.



RAUGLAND AS
980 151 786

Resultatregnskap

	Note	2024	2023
Driftsinntekter			
Salgsinntekt		640 145	527 040
Sum driftsinntekter		640 145	527 040
Driftskostnader			
Varekostnad		-4 438	-11 746
Lønnskostnad	1, 2	-405 626	-525 492
Annen driftskostnad		-342 614	-253 491
Sum driftskostnader		-752 677	-790 730
Driftsresultat		-112 533	-263 689
Finansinntekter			
Annen finansinntekt		0	655
Sum finansinntekter		0	655
Finanskostnader			
Annen rentekostnad		-4 475	-439
Sum finanskostnader		-4 475	-439
Netto finans		-4 475	215
Årsresultat	4, 5	-117 008	-263 474
Overføringer			
Udekket tap		-117 008	-263 474
Sum overføringer		-117 008	-263 474



RAUGLAND AS
980 151 786

Balanse

	Note	31.12.2024	31.12.2023
EIENDELER			
Anleggsmidler			
Finansielle anleggsmidler			
Andre langsiktige fordringer	6	6 000	0
Sum finansielle anleggsmidler		6 000	0
Sum anleggsmidler		6 000	0
Omløpsmidler			
Fordringer			
Kundefordringer		75 901	128 170
Andre kortsiktige fordringer		64 928	58 415
Sum fordringer		140 829	186 585
Bankinnskudd, kontanter og lignende			
Bankinnskudd, kontanter og lignende		81 893	74 681
Sum bankinnskudd, kontanter og lignende		81 893	74 681
Sum omløpsmidler	7	222 723	261 267
SUM EIENDELER		228 723	261 267



RAUGLAND AS
980 151 786

Balanse

	Note	31.12.2024	31.12.2023
EGENKAPITAL OG GJELD			
Egenkapital			
Innskutt egenkapital			
Aksjekapital	4, 8	100 000	100 000
Sum innskutt egenkapital		100 000	100 000
Opptjent egenkapital			
Udekket tap	4	-698 340	-581 332
Sum opptjent egenkapital		-698 340	-581 332
Sum egenkapital		-598 340	-481 332
Gjeld			
Annen langsiktig gjeld			
Øvrig langsiktig gjeld	9	653 973	646 390
Sum annen langsiktig gjeld		653 973	646 390
Kortsiktig gjeld			
Leverandørgjeld		29 836	-20 485
Skyldige offentlige avgifter		141 673	36 247
Annen kortsiktig gjeld	7	1 581	80 448
Sum kortsiktig gjeld		173 090	96 209
Sum gjeld		827 063	742 599
SUM EGENKAPITAL OG GJELD		228 723	261 267

STAVERN, 30.06.2025

Ole Martin Raugland
styrets leder



RAUGLAND AS
980 151 786

Noter

Regnskapsprinsipper

Årsregnskapet er satt opp i samsvar med regnskapsloven og god regnskapsskikk for små foretak.

Selskapets virksomhet

Selskapetsvirksomhet består i hovedsak av arkitekttjenester vedrørende byggverk

Salgsinntekter

Inntektsføring ved salg av varer skjer på leveringstidspunktet. Tjenester inntektsføres etter hvert som de leveres.

Klassifisering og vurdering av balanseposter

Eiendeler som er knyttet til varekretsløpet er klassifisert som omløpsmidler. Fordringer klassifiseres som omløpsmidler hvis de forfaller til betaling innen ett år etter transaksjonsdagen. Tilsvarende klassifiseres gjeld som kortsiktig hvis gjelden forfaller til betaling innen ett år. Langsiktig gjeld er gjeld som forfaller senere enn ett år etter transaksjonsdagen. Første års avdrag på langsiktige fordringer og langsiktig gjeld klassifiseres likevel ikke som omløpsmiddel og kortsiktig gjeld.

Omløpsmidler vurderes til laveste av anskaffelseskost og virkelig verdi. Kortsiktig gjeld balanseføres til nominelt beløp på etableringstidspunktet. Anleggsmidler vurderes til anskaffelseskost. Varige anleggsmidler avskrives etter en fornuftig avskrivningsplan. Anleggsmidlene nedskrives til virkelig verdi ved verdifall som ikke forventes å være forbigående. Langsiktig gjeld med unntak av andre avsetninger balanseføres til nominelt beløp på etableringstidspunktet.

Fordringer

Kundefordringer og andre fordringer er oppført i balansen til pålydende etter fradrag for avsetning til forventet tap. Avsetning til tap gjøres på grunnlag av individuelle vurderinger av de enkelte fordringene.

Selskapet har ikke endret regnskapsprinsipp fra 2023 til 2024.



RAUGLAND AS
980 151 786

Note 1 - Antall årsverk

Antall årsverk sysselsatt i regnskapsåret: 1

Note 2 - Lønnskostnader

Spesifikasjon av lønnskostnader	2024	2023
Lønn	332 263	362 975
Arbeidsgiveravgift	54 806	63 030
Pensjonskostnader	0	40 774
Andre relaterte ytelser	18 557	58 713
Sum	405 626	525 492

Note 3 - Spesifisering av skatt

Skattepliktig inntekt	2024	2023
Resultat før skatt	-117 008	0
Permanente forskjeller	1 730	0
+/- Endring i midlertidige forskjeller	34 779	0
Skattepliktig inntekt	-80 499	0

Note 4 - Egenkapital

	Aksjekapital	Udekket tap	Sum
Egenkapital 31.12.2023	100 000	-581 332	-481 332
Årsresultat	0	-117 008	-117 008
Egenkapital 31.12.2024	100 000	-698 340	-598 340

Note 5 - Usikkerhet om fortsatt drift

Det er knyttet usikkerhet til fortsatt drift.

Selskapet går med underskudd i 2024 og har fortsatt negativ egenkapital pr 31.12. Styrets handlingsplikt er inntruffet og tiltak er iverksatt. Selskapets hovedkreditor er eneaksjonær og styret ser derfor ikke behov for andre tiltak for å sikre kreditor.

Det fremlagte resultatregnskapet og balanse gir et rettviseende uttrykk for resultatet i 2024 og den økonomiske status for selskapet ved årsslutt. stillingen ved årsskiftet.

I samsvar med regnskapsloven §3-3a bekreftes derfor at forutsetningen om fortsatt drift er lagt til grunn ved utarbeidelse av regnskapet.

Note 6 - Fordringer

Fordringer som forfaller senere enn ett år etter regnskapsårets slutt 6 000



RAUGLAND AS
980 151 786

Note 7 - Midlertidige forskjeller - utsatt skatt/skattefordel

Utsatt skatt/utsatt skattefordel i balansen avsettes på grunnlag av forskjeller mellom regnskapsmessige og skattemessige verdier i henhold til norsk regnskapsstandard for skatt.

Midlertidige skatteøkende og skattereduserende forskjeller som kan utlignes er nettoført.

Midlertidige forskjeller knyttet til:	01.01.2024	31.12.2024	Endring
Omløpsmidler	51 374	16 595	34 779
Fremførbart underskudd	-754 557	-835 056	80 499
Netto forskjeller	-703 183	-818 460	115 278
Skattereduserende forskjeller som ikke kan utlignes	703 183	818 460	-115 278
Sum midlertidige forskjeller som inngår i grunnlag for utsatt skatt/skattefordel	0	0	0
Utsatt skatt 31.12.2024 basert på 22 %	0	0	0

Note 8 - Aksjekapital

Aksjeklasse	Antall aksjer	Aksjenes pålydende	Bokført verdi
Ordinære	100	1 000	100 000
Aksjonærer	Antall aksjer	Eierandel %	Aksjeklasse
Ole Martin Raugland	100	100,00	Ordinære

Note 9 - Gjeld og garantiforpliktelser

Mer om gjeld

Ingen del av selskapets gjeld forfaller til betaling senere enn fem år etter regnskapsårets slutt.

Gjeld er ikke sikret ved pant eller lignende sikkerhet i selskapets eiendeler.