



ÅRSREGNSKAPET FOR REGNSKAPSÅRET 2022 - GENERELL INFORMASJON

Enheten

Organisasjonsnummer:	930 223 085
Organisasjonsform:	Aksjeselskap
Foretaksnavn:	ØIJORD & AANES AS
Forretningsadresse:	Stigerplatåveien 9 8626 MO I RANA

Regnskapsår

Årsregnskapets periode:	01.01.2022 - 31.12.2022
-------------------------	-------------------------

Konsern

Mørselskap i konsern:	Ja
Konsernregnskap lagt ved:	Ja

Regnskapsregler

Regler for små foretak benyttet:	Nei
Benyttet ved utarbeidelsen av årsregnskapet til selskapet:	Regnskapslovens alminnelige regler
Benyttet ved utarbeidelsen av årsregnskapet til konsernet:	Regnskapslovens alminnelige regler

Årsregnskapet fastsatt av kompetent organ

Bekreftet av representant for selskapet:	Anne Jakobsen
Dato for fastsettelse av årsregnskapet:	30.05.2023

Grunnlag for avgivelse

År 2022: Årsregnskapet er elektronisk innlevert
År 2021: Tall er hentet fra elektronisk innlevert årsregnskap fra 2022

Det er ikke krav til at årsregnskapet m.v. som sendes til Regnskapsregisteret er undertegnet. Kontrollen på at dette er utført ligger hos revisor/enhetens øverste organ. Sikkerheten ivaretas ved at innsender har rolle/rettighet for innsending av årsregnskapet via Altinn, og ved at det bekreftes at årsregnskapet er fastsatt av kompetent organ.

Brønnøysundregistrene, 19.07.2024



Resultatregnskap

Beløp i: NOK	Note	2022	2021
RESULTATREGNSKAP			
Inntekter			
Annen driftsinntekt	1	1 050 000	61 746 469
Sum inntekter		1 050 000	61 746 469
Kostnader			
Lønnskostnad	2	258 546	138 201
Avskrivning av driftsmidler og immaterielle eiendeler	4		16 642
Annen driftskostnad	2	6 680 496	4 331 273
Sum kostnader		6 939 042	4 486 116
Driftsresultat		-5 889 042	57 260 353
Finansinntekter og finanskostnader			
Renteinntekt fra foretak i samme konsern	1, 8	4 470 615	2 584 462
Annen renteinntekt		1 488 306	248 001
Annen finansinntekt	1	11 125 824	10 634 556
Sum finansinntekter		17 084 745	13 467 019
Reversering/Nedskrivning av finansielle anl.midler	1	8 070 387	
Annen rentekostnad		5 961 998	4 281 306
Sum finanskostnader		14 032 385	4 281 306
Netto finans		3 052 360	9 185 713
Ordinært resultat før skattekostnad		-2 836 682	66 446 066
Skattekostnad	5	414 724	
Ordinært resultat etter skattekostnad		-3 251 406	66 446 066
Årsresultat		-3 251 406	66 446 066
Årsresultat etter minoritetsinteresser		-3 251 406	66 446 066
Totalresultat		-3 251 406	66 446 066
Overføringer og disponeringer			



Resultatregnskap

Beløp i: NOK	Note	2022	2021
Avsatt til annen egenkapital			66 446 066
Overført fra annen egenkapital		-3 251 406	
Sum overføringer og disponeringer	6	-3 251 406	66 446 066



Balanse

Beløp i: NOK	Note	2022	2021
BALANSE - EIENDELER			
Anleggsmidler			
Immaterielle eiendeler			
Utsatt skattefordel	5		
Varige driftsmidler			
Sum varige driftsmidler	4, 11		
Finansielle anleggsmidler			
Investering i datterselskap		61 159 968	61 159 968
Lån til foretak i samme konsern		79 822 800	106 810 179
Investeringer i tilknyttet selskap		149 707 828	139 650 685
Investeringer i aksjer og andeler	11	994 770	993 770
Sum finansielle anleggsmidler	3	291 685 366	308 614 602
Sum anleggsmidler		291 685 366	308 614 602
Omløpsmidler			
Varer			
Fordringer			
Kundefordringer	7, 11	218 750	
Andre kortsiktige fordringer	8	17 979 573	18 636 338
Sum fordringer		18 198 323	18 636 338
Bankinnskudd, kontanter og lignende			
Bankinnskudd, kontanter o.l.	9	165 301 022	170 525 818
Sum bankinnskudd, kontanter og lignende		165 301 022	170 525 818
Sum omløpsmidler		183 499 345	189 162 155
SUM EIENDELER		475 184 711	497 776 757

BALANSE - EGENKAPITAL OG GJELD



Balanse

Beløp i: NOK	Note	2022	2021
Egenkapital			
Innskutt egenkapital			
Aksjekapital (2850 aksjer a kr. 7.000)	10	19 950 000	19 950 000
Overkurs		39 977 650	39 977 650
Sum innskutt egenkapital		59 927 650	59 927 650
Opptjent egenkapital			
Annen egenkapital		178 035 081	181 286 487
Sum opptjent egenkapital		178 035 081	181 286 487
Sum egenkapital	6	237 962 731	241 214 137
Gjeld			
Langsiktig gjeld			
Annen langsiktig gjeld			
Gjeld til kredittinstitusjoner	11	117 238 088	144 412 696
Øvrig langsiktig gjeld		14 244 000	13 829 250
Sum annen langsiktig gjeld		131 482 088	158 241 946
Sum langsiktig gjeld		131 482 088	158 241 946
Kortsiktig gjeld			
Gjeld til kredittinstitusjoner			55 353
Leverandørgjeld	8	626 454	349 871
Skattetrekk og andre trekk		41 629	
Utbytte	8		
Annen kortsiktig gjeld	8	105 071 809	97 915 450
Sum kortsiktig gjeld		105 739 892	98 320 674
Sum gjeld		237 221 980	256 562 620
SUM EGENKAPITAL OG GJELD		475 184 711	497 776 757



Konsernets resultatregnskap

Beløp i: NOK	Note	2022	2021
RESULTATREGNSKAP			
Inntekter			
Salgsinntekt		380 042 305	361 341 928
Andre driftsinntekter			41 910 085
Sum inntekter	1	380 042 305	403 252 013
Kostnader			
Varekostnad		61 977 978	76 850 653
Lønnskostnader	2	166 332 536	148 602 247
Avskr. driftsmidler/goodwill	3	27 131 150	32 475 893
Annen driftskostnad	2	102 393 091	81 914 175
Sum kostnader		357 834 755	339 842 968
Driftsresultat		22 207 550	63 409 045
Finansinntekter og finanskostnader			
Inntekt på investering i tilknyttet selskap	4	-14 503 261	-980 602
Annen finansinntekt		7 657 229	5 343 473
Sum finansinntekter		-6 846 032	4 362 871
Nedskrivning av andre finansielle anleggsmidler	3		
Annen rentekostnad		8 070 795	7 916 542
Sum finanskostnader		8 070 795	7 916 542
Netto finans		-14 916 827	-3 553 671
Ordinært resultat før skattekostnad		7 290 723	59 855 374
Skattekostnad	5	4 790 655	4 030 224
Ordinært resultat etter skattekostnad		2 500 068	55 825 150
Årsresultat	6	2 500 068	55 825 150
Minoritetsinteresser	7	94 594	94 194
Årsresultat etter minoritetsinteresser		2 405 474	55 730 956
Totalresultat		2 405 474	55 730 956



Konsernets resultatregnskap

Beløp i: NOK	Note	2022	2021
Overføringer og disponeringer			
Ordinært utbytte		80 000	80 000
Overført til/fra annen egekapital		2 325 474	55 650 956
Sum overføringer og disponeringer	6	2 405 474	55 730 956



Konsernets balanse

Beløp i: NOK	Note	2022	2021
BALANSE - EIENDELER			
Anleggsmidler			
Immaterielle eiendeler			
Forskning og utvikling		2 154 000	
Utsatt skattefordel	5	6 269 523	4 863 581
Sum immaterielle eiendeler		8 423 523	4 863 581
Varige driftsmidler			
Tomter m.m.	3	10 031 659	8 407 371
Bygninger o.a. fast eiendom	3	6 725 464	4 026 762
Maskiner og anlegg	3	93 605 559	71 743 123
Anlegg under utførelse	3		
Sum varige driftsmidler	8	110 362 682	84 177 256
Finansielle anleggsmidler			
Investering i datterselskap	9		
Investeringer i tilknyttet selskap	4	99 017 868	96 863 986
Investeringer i aksjer og andeler	9	1 025 970	1 024 970
Obligasjoner		38 093 837	51 562 293
Sum finansielle anleggsmidler	8	138 137 675	149 451 249
Sum anleggsmidler		256 923 880	238 492 086
Omløpsmidler			
Varer			
Sum varer	8	3 184 657	922 103
Fordringer			
Kundefordringer	8	128 456 087	89 654 885
Andre fordringer		15 517 344	19 428 335
Sum fordringer		143 973 431	109 083 220
Bankinnskudd, kontanter og lignende			
Bankinnskudd, kontanter o.l.	11	179 061 743	184 199 172
Sum bankinnskudd, kontanter og lignende		179 061 743	184 199 172



Konsernets balanse

Beløp i: NOK	Note	2022	2021
Sum omløpsmidler		326 219 831	294 204 495
SUM EIENDELER		583 143 711	532 696 581
BALANSE - EGENKAPITAL OG GJELD			
Egenkapital			
Innskutt egenkapital			
Aksjekapital (2.850 a kr. 7.000)	12	19 950 000	19 950 000
Sum innskutt egenkapital		19 950 000	19 950 000
Opptjent egenkapital			
Annen egenkapital		239 460 495	236 554 653
Sum opptjent egenkapital		239 460 495	236 554 653
Minoritetsinteresser	7	1 717 016	1 702 422
Sum egenkapital	6, 13	261 127 511	258 207 075
Gjeld			
Langsiktig gjeld			
Pensjonsforpliktelser	2		
Utsatt skatt	5		
Andre avsetninger for forpliktelser		4 587 216	4 487 064
Sum avsetninger for forpliktelser		4 587 216	4 487 064
Annen langsiktig gjeld			
Gjeld til kredittinstitusjoner	8	166 046 381	157 497 172
Øvrig langsiktig gjeld	12	14 244 000	13 829 250
Sum annen langsiktig gjeld		180 290 381	171 326 422
Sum langsiktig gjeld		184 877 597	175 813 486
Kortsiktig gjeld			
Gjeld til kredittinstitusjoner	8, 14		27 247
Leverandørgjeld		28 558 611	19 308 352
Betalbar skatt	5	6 196 598	5 970 441
Skyldig offentlige avgifter		20 385 422	18 668 625



Konsernets balanse

Beløp i: NOK	Note	2022	2021
Utbytte		80 000	80 000
Annen kortsiktig gjeld	10	81 917 972	54 621 355
Sum kortsiktig gjeld		137 138 603	98 676 020
Sum gjeld		322 016 200	274 489 506
SUM EGENKAPITAL OG GJELD		583 143 711	532 696 581



Årsregnskap 2022 Øijord & Aanes AS

Org.nr.: 930 223 085



Øijord & Aanes AS og Konsernet Øijord & Aanes

STYRETS ÅRSBERETNING FOR 2022

Øijord & Aanes AS (morselskap):

Virksomhetens art

Morselskapet Øijord & Aanes AS eier aksjer i datterselskaper som driver virksomhet innenfor bransjene utleie av eiendom, maskinentreprenør, industriell transportvirksomhet og håndtering av industriavfall.

Rettvisende oversikt over utvikling og resultat

Morselskapets salgsinntekt utgjør 1,0 mill kroner. Finansinntektene utgjøres av renteinntekter og inntektsførte utbytter og konsernbidrag. Annen rentekostnad utgjøres av rentekostnader på langsiktige lån og renter på gjeld til eiere. Det er foretatt nedskrivning av aksjeposter med kr. 8.070.387,- i 2022. Årsresultatet utgjør et underskudd på kr. 2.836.682,- for 2022.

Totalkapitalen pr. 31.12.22 utgjør 475,2 mill. kroner, mens sum egenkapital utgjør 238 mill. kroner. Egenkapitalandelen utgjør dermed 50%. Dette er en liten økning i forhold til i 2021 (48,5%). Selskapet har en langsiktig gjeld til kredittinstitusjoner på 117,2 mill kroner og en gjeld til eierne på 14,2 mill. kroner. Posten annen kortsiktig gjeld omfatter gjeld til datterselskap vedr. konsernkonto på 99,1 mill samt skyldig konsernbidrag med 1,9 mill kroner. Kortsiktige fordringer på konsernselskap omfatter kundefordringer, fordring på utbytte med 3 mill. kroner og fordring på konsernbidrag med 7,7 mill. kroner. Selskapets likvidbeholdning utgjør 165,3 mill kroner.

Styret og daglig leder er tilfreds med selskapets økonomiske stilling og kapitalsituasjon.

Forsknings- og utviklingsaktiviteter

Selskapet har ingen pågående forsknings- eller utviklingsaktiviteter.

Fortsatt drift

Styret mener det er riktig å legge forutsetningen om fortsatt drift av selskapet til grunn ved avleggelsen av årsregnskapet. Selskapets og datterselskapenes økonomiske stilling er tilfredsstillende.

Arbeidsmiljø

Selskapet har ingen ansatte.

Likestilling

Selskapet arbeider for å fremme likestilling og forhindre forskjellsbehandling mellom kjønnene. Selskapet har i dag ingen ansatte, men daglig leder er en kvinne. Ved eventuelle ansettelser vil selskapet ha en kjønnsnøytral innstilling.

Åpenhetsloven

Selskapet utfører aktsomhetsvurderinger etter kravene i åpenhetsloven. Redegjørelse for dette vil være tilgjengelig på selskapets hovedkontor.



Øijord & Aanes AS og Konsernet Øijord & Aanes

Tiltak for å hindre diskriminering mv

Ved eventuelle ansettelser vil selskapet arbeide aktivt for å fremme likestilling, sikre like muligheter og rettigheter og hindre diskriminering på grunn av funksjonsevne, etnisitet, nasjonal opprinnelse, avstamning, hudfarge, språk, religion og livssyn. I og med at selskapet ikke har noen ansatte er det ikke gjort spesielle tiltak i denne forbindelse.

Ytre miljø

Etter styrets oppfatning forurenses selskapet ikke det ytre miljø.

Redegjørelse for selskapets utsikter

Under normale markedsforhold vil resultatene av datterselskapenes drift gi inntekter for morselskapet. Utsiktene for 2023 for datterselskapenes virksomheter ser i hovedsak noenlunde stabile ut.

Forsikring

Det er ikke tegnet forsikring for styrets medlemmer og daglig leder for deres mulige ansvar overfor foretaket og tredjepersoner.

Årsresultat og disponeringer

Årets underskudd på kr. 3.251.406,- foreslås dekket av annen egenkapital.

Selskapets egenkapital utgjør pr. 31.12.22 kr. 237.962.731,-.

Konsernet Øijord & Aanes

Virksomhetens art

Konsernet er lokalisert i Mo i Rana, og virksomhetsområdet er i hovedsak på Helgeland. Konsernet består av Øijord & Aanes AS som morselskap, som igjen eier datterselskaper med virksomhet innenfor områder som entreprenør, transport, miljø, samt utleie av fast eiendom og driftsmidler.

Øijord & Aanes eier 100% av aksjene i følgende datterselskaper; Øijord & Aanes Entreprenørforretning AS, Mo Industritransport AS, Anleggs-Service AS, Miljøteknikk Terrateam AS, Øijord & Aanes Eiendom AS, Nordre Eiendom AS, Sentrumsfossen AS og Ågaflåget Tankpark AS. Mofjellet Berghaller AS eies 60% av Øijord & Aanes AS. Disse selskapene er konsolidert i konsernregnskapet for 2022.

Øijord & Aanes AS eier 44% av selskapet MIP Miljøkraft AS og 20,43% av Mo Industripark AS. Disse selskapene er i konsernregnskapet behandlet som tilknyttet selskap.

Rettvisende oversikt over utvikling og resultat

Omsetningen i konsernet utgjør 380 mill kroner. Driftsresultatet utgjør 22,2 mill kroner. Det er foretatt avskrivning av driftsmidler med til sammen 27,1 mill kroner i 2022. Inntekt på investering i tilknyttet selskap er negativ med 14,5 mill kroner. Dette underskuddet knytter seg til et negativt resultat i MIP Miljøkraft AS, blant annet på grunn av nedskrivninger. Årsresultatet for konsernet utgjør et overskudd på 2,5 mill kroner.



Øijord & Aanes AS og Konsernet Øijord & Aanes

Totalkapitalen var pr. 31.12.22 på 583,1 mill. kroner. Egenkapitalen i konsernet utgjør 261,1 mill kroner, dvs. en egenkapitalandel på 45%. Konsernets langsiktige lånegjeld utgjør 180,3 mill kroner, hvorav 14,2 mill kroner utgjør lån fra eierne. Det er investert totalt 57 mill kroner i driftsmidler i 2022.

Konsernets likviditetsmessige stilling er god, med en likvidbeholdning på 179,1 mill kroner. Innvilgede kassekreditter i konsernet utgjør 34 mill. kroner.

Styret og daglig leder er tilfreds med årets resultat og konsernets økonomiske stilling og likviditet.

Forsknings- og utviklingsaktiviteter

Ett av datterselskapene har pågående utviklingsprosjekt. Dette gjelder selskapet Miljøteknikk Terrateam AS. Prosjektet har fått tilskudd og utviklingskostnadene er ført opp i balansen pr. 31.12.22.

Fortsatt drift

Konsernregnskapet er avlagt under forutsetning om fortsatt drift. Konsernet har en positiv resultatforventning og en solid kapital situasjon.

Finansiell risiko

Selskapene i konsernet er i svært liten grad direkte eksponert for endringer i valutakurser. Selskapene er eksponert for endringer i rentenivå, da selskapenes gjeld har flytende rente. Historisk sett har selskapene vært lite eksponert for tap på fordringer, men noen av selskapene har få kunder med store fordringer, hvilket kan utgjøre en risiko dersom en av kundene skulle få betalingsproblemer. Selskapene har avsatt for usikre fordringer i sine regnskap. Styret vurderer likviditeten i konsernet som tilfredsstillende.

Arbeidsmiljø

Konsernet har 223 ansatte. Sykefraværet i selskapene i konsernet ligger fra 2-9%. En vesentlig del av sykefraværet gjelder langtidssykemelding. Styret og daglig leder mener arbeidsmiljøet i konsernets virksomhet er tilfredsstillende, og vurderer løpende behovet for iverksettelse av tiltak for forbedringer. Det er rapportert om noen mindre skader i konsernet. Det er ikke rapportert om alvorlige ulykker eller personskader. Helse og miljøarbeidet er ivaretatt av konsernets bedriftshelsetjeneste på en god måte.

Likestilling

Av konsernets 223 ansatte er 13 kvinner, dvs 6%. Av dette er 7 ansatt i administrative stillinger og 6 i operasjonell drift. En kvinne og 2 menn er ansatt i deltidsstillinger. Ingen er midlertidig ansatt. Selskapenes personalpolitikk anses å være kjønnsnøytral. Policyen er at arbeid av lik verdi skal gi lik lønn.

Selskapene arbeider for likestilling innenfor virksomheten. Ved rekruttering prioriteres personlige kvalifikasjoner fremfor kjønn. Det er ønskelig med en større andel av det underrepresenterte kjønn i operasjonell drift. Selskapene forsøker å øke kvinneandelen i de stillingskategorier hvor denne er særskilt lav.



Øijord & Aanes AS og Konsernet Øijord & Aanes

Tiltak for å hindre diskriminering mv

Konsernet arbeider for å fremme likestilling, sikre like muligheter og rettigheter og hindre diskriminering på grunn av funksjonsevne, etnisitet, nasjonal opprinnelse, avstamning, hudfarge, språk, religion eller livssyn. Ved ansettelser vurderes alle søkere ut ifra personlige kvalifikasjoner uavhengig av kjønn eller opprinnelse mm. Underrepresenterte grupper har også vært oppfordret til å søke utlyste stillinger.

Ytre miljø

Konsernet har en målsetting om å framstå med miljøvennlige virksomheter. Produksjonsanleggene påvirker det ytre miljøet i begrenset grad. Etter styrets oppfatning forurenses selskapene i konsernet i liten grad det ytre miljø.

Redegjørelse for konsernets utsikter

Konsernets bedrifter arbeider i sterkt konkurranseutsatte og konjunkturutsatte næringer. Noen av konsernets bedrifter har sikret ordresituasjonen relativt langsiktig. Aktiviteten synes å ha relativt stabile utsikter for 2023.

Årsresultat og egenkapital

Konsernets årsresultat	kr.	2.500.068,-
Minoritetens andel	kr.	<u>94.594,-</u>
Majoritetens resultat	kr.	<u>2.405.474,-</u>
Avsatt til utbytte	kr.	80.000,-
Overført til/fra annen egenkapital	kr.	<u>2.325.474,-</u>
Sum	kr.	<u>2.405.474,-</u>

Konsernets egenkapital pr. 31.12.2022 utgjør 261 mill. kroner. Styret mener at det fremlagte resultatregnskap og balanse gir en korrekt informasjon om årets drift, virksomhet og stilling ved årsskiftet.

For øvrig viser styret til egne årsregnskap og årsberetninger for de enkelte konsernselskapene.

Mo i Rana, 30.05.2023

Styret for morselskap og konsern

Stein Rune Øijord
Styrets leder

Nils Harald Øijord
Styremedlem

Kent Ove Øijord
Styremedlem

Jens K. Rønning
Styremedlem

Kjell J. Lund
Styremedlem

Anne Jakøbsen
Daglig leder i morselskapet



Resultat - mor/konsern					
Øijord & Aanes AS					
Morselskap			Konsern		
2022	2021	Driftsinntekter og driftskostnader	Note	2022	2021
1 050 000	996 469	Salgsinntekt		380 042 305	361 341 928
0	60 750 000	Andre driftsinntekter		0	41 910 085
1 050 000	61 746 469	Sum driftsinntekter	1	380 042 305	403 252 013
0	0	Varekostnad		61 977 978	76 850 653
258 546	138 201	Lønnskostnader	2	166 332 536	148 602 247
0	16 642	Avskr. driftsmidler/goodwill	3	27 131 150	32 475 893
6 680 496	4 331 273	Annen driftskostnad	2	102 393 091	81 914 175
6 939 042	4 486 116	Sum driftskostnader		357 834 755	339 842 968
-5 889 042	57 260 353	Driftsresultat		22 207 550	63 409 045
Finansinntekter og finanskostnader					
10 696 465	10 383 056	Inntekt på investering i datterselskap		0	0
0	0	Inntekt på investering i tilknyttet selskap	4	-14 503 261	-980 602
4 470 615	2 444 387	Renteinntekt fra foretak i samme konsern		0	0
1 917 665	639 576	Annen finansinntekt		7 657 229	5 343 473
8 070 387	0	Nedskrivning av andre finansielle anleggsmidler	3	0	0
5 961 998	4 281 306	Annen rentekostnad		8 070 795	7 916 542
3 052 360	9 185 713	Resultat av finansposter		-14 916 827	-3 553 671
-2 836 682	66 446 066	Resultat før skattekostnad		7 290 723	59 855 374
414 724	0	Skattekostnad	5	4 790 655	4 030 224
-3 251 406	66 446 066	Årsresultat	6	2 500 068	55 825 150
0	0	Minoritetens andel	7	94 594	94 194
-3 251 406	66 446 066	Majoritetens andel		2 405 474	55 730 956
Overføringer					
0	0	Avsatt til utbytte		80 000	80 000
-3 251 406	66 446 066	Overført til/fra annen egekapital		2 325 474	55 650 956
-3 251 406	66 446 066	Sum disponert	6	2 405 474	55 730 956






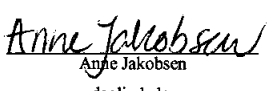


Balanse - mor/konsern					
Øijord & Aanes AS					
Morselskap			Konsern		
2022	2021	Eiendeler	Note	2022	2021
		Anleggsmidler			
		Immaterielle eiendeler			
0	0	Forskning og utvikling		2 154 000	0
0	0	Utsatt skattefordel	5	6 269 523	4 863 581
<u>0</u>	<u>0</u>	Sum immaterielle eiendeler		<u>8 423 523</u>	<u>4 863 581</u>
		Varige driftsmidler			
0	0	Tomter m.m.	3	10 031 659	8 407 371
0	0	Bygninger o.a. fast eiendom	3	6 725 464	4 026 762
0	0	Maskiner og anlegg	3	93 605 559	71 743 123
<u>0</u>	<u>0</u>	Sum varige driftsmidler	8	<u>110 362 682</u>	<u>84 177 256</u>
		Finansielle anleggsmidler			
61 159 968	61 159 968	Investeringer i datterselskap	9	0	0
79 822 800	106 810 179	Lån til foretak i samme konsern		0	0
149 707 828	139 650 685	Investeringer i tilknyttet selskap	4	99 017 868	96 863 986
994 770	993 770	Investeringer i aksjer og andeler	9	1 025 970	1 024 970
0	0	Andre langsiktige fordringer		38 093 837	51 562 293
<u>291 685 366</u>	<u>308 614 602</u>	Sum finansielle anleggsmidler	8	<u>138 137 675</u>	<u>149 451 249</u>
<u>291 685 366</u>	<u>308 614 602</u>	Sum anleggsmidler		<u>256 923 880</u>	<u>238 492 086</u>
		Omløpsmidler			
0	0	Lager av varer mv.	8	3 184 657	922 103
		Fordringer			
0	0	Kundefordringer	8	128 456 087	89 654 885
10 915 215	10 383 056	Fordringer på konsernselskap	10	0	0
7 283 108	8 253 282	Andre fordringer		15 517 344	19 428 335
<u>18 198 323</u>	<u>18 636 338</u>	Sum fordringer		<u>143 973 431</u>	<u>109 083 220</u>
		Investeringer			
165 301 022	170 470 465	Bankinnskudd, kontanter o.l.	11	179 061 743	184 199 172
<u>183 499 345</u>	<u>189 106 803</u>	Sum omløpsmidler		<u>326 219 831</u>	<u>294 204 495</u>
<u>475 184 711</u>	<u>497 721 405</u>	Sum eiendeler		<u>583 143 711</u>	<u>532 696 581</u>



Balanse - mor/konsern					
Øijord & Aanes AS					
Morselskap		Egenkapital og gjeld		Konsern	
2022	2021		Note	2022	2021
19 950 000	19 950 000	Innskutt egenkapital		19 950 000	19 950 000
<u>19 950 000</u>	<u>19 950 000</u>	Aksjekapital (2.850 a kr. 7.000)	12	<u>19 950 000</u>	<u>19 950 000</u>
		Sum innskutt egenkapital		<u>19 950 000</u>	<u>19 950 000</u>
		Opptjent egenkapital			
218 012 731	221 264 137	Annen egenkapital		239 460 495	236 554 653
<u>218 012 731</u>	<u>221 264 137</u>	Sum opptjent egenkapital		<u>239 460 495</u>	<u>236 554 653</u>
		Fremmedkapital			
0	0	Minoritetsinteresser	7	1 717 016	1 702 422
<u>0</u>	<u>0</u>	Sum minoritetsinteresser		<u>1 717 016</u>	<u>1 702 422</u>
<u>237 962 731</u>	<u>241 214 137</u>	Sum egenkapital	6, 13	<u>261 127 511</u>	<u>258 207 075</u>
		Gjeld			
0	0	Andre avsetninger for forpliktelser		4 587 216	4 487 064
<u>0</u>	<u>0</u>	Sum avsetning for forpliktelser		<u>4 587 216</u>	<u>4 487 064</u>
117 238 088	144 412 696	Gjeld til kredittinstitusjoner	8	166 046 381	157 497 172
14 244 000	13 829 250	Øvrig langsiktig gjeld	12	14 244 000	13 829 250
<u>131 482 088</u>	<u>158 241 946</u>	Sum annen langsiktig gjeld		<u>180 290 381</u>	<u>171 326 422</u>
		Kortsiktig gjeld			
0	0	Gjeld til kredittinstitusjoner	8, 14	0	27 247
626 454	349 871	Leverandørgjeld		28 558 611	19 308 352
0	0	Betalbar skatt	5	6 196 598	5 970 441
0	0	Skyldig offentlige avgifter		20 385 422	18 668 625
0	0	Utbytte		80 000	80 000
105 113 438	97 915 451	Annen kortsiktig gjeld	10	81 917 972	54 621 355
<u>105 739 892</u>	<u>98 265 322</u>	Sum kortsiktig gjeld		<u>137 138 603</u>	<u>98 676 020</u>
<u>237 221 980</u>	<u>256 507 268</u>	Sum gjeld		<u>322 016 200</u>	<u>274 489 506</u>
<u>475 184 711</u>	<u>497 721 405</u>	Sum egenkapital og gjeld		<u>583 143 711</u>	<u>532 696 581</u>

Mo i Rana, 30.05.2023
Styret i Øijord & Aanes AS

 Stein Rune Øijord styremedlem	 Nils Harald Øijord styremedlem	 Kent Ove Øijord styremedlem
 Jens K. Rønning styremedlem	 Kjell J. Lund styremedlem	 Anne Jakobsen daglig leder

Øijord & Aanes AS Side 4



KONTANTSTRØMANALYSE				
KONSERNET ØIJORD & AANES				
Mor			Konsern	
2 022	2 021		2 022	2 021
KONTANTSTRØM FRA DRIFTEN				
-2 836 682	66 446 066	Resultat før skattekostnad	7 290 723	59 855 374
		- Gevinst v/salg av driftsmidler	-1 842 816	3 139 246
8 070 387	-60 750 000	+/- Tap/gevinst ved salg av aksjer		-43 076 505
	16 642	+ Nedskrivning av aksjer		
		+ Ordinære avskrivninger av driftsmidler/goodwill	27 131 150	32 475 893
		- Resultatandel tilknyttet selskap	14 503 261	980 602
		+ Nedskrivning av aktiverte konsesjonskostnader		25 000
		- Betalbare skatter	-5 970 440	-8 025 891
276 583	280 357	Endring debitor/kreditor	-29 550 943	-20 881 115
		Endring langsiktig fordring	13 071 144	-8 025 871
		Endring pensjons-midler/forpliktelse	397 312	-438 378
		Endring avsetning for forpliktelse	100 152	28 057
-10 005 684	-7 886 346	Endring tidsavgrensingsposter	32 924 404	45 437 697
		Endring varelager	-2 262 554	-117 439
-4 495 396	-1 893 281	Sum kontantstrøm fra driften	55 791 393	61 376 670
KONTANTSTRØM INVESTERINGSAKTIVITETER				
	-250 000	Avgang kontanter ved fisjon		-250 000
		Innbetaling ved salg av varige driftsmidler	2 305 000	180 880 407
-16 658 143	-14 135 244	Utbetaling ved investering i varige driftsmidler	-12 785 051	-38 150 255
	66 900 000	Utbetaling ved investering i aksjer	-16 658 143	-14 135 244
		Innbetaling ved salg av aksjer		
1 257 143	6 242 857	Utbetaling ved investering i utv.prosjekt	-2 154 000	
	-119 702 312	Inn/utbetaling på lånefordring		
26 987 379	12 892 133	Langsiktig lån til konsernselskap		
		Innbetaling på lån fra konsernselskap		
4 116 376	94 993 136	Korrigerings mot EK	500 368	-985 380
		Innbetaling konsernkonto		
15 702 755	46 940 570	Sum kontantstrøm investeringsaktiviteter	-28 791 826	127 359 528
KONTANTSTRØM FINANSIERINGSAKTIVITETER				
0	-1 093 347	Innbetaling ved opplåning av kortsiktig gjeld		
	158 000 000	Utbetaling ved nedbetaling av kortsiktig gjeld	-27 247	-2 818 205
-27 174 608	-33 298 823	Innbetaling ved opplåning av langsiktig gjeld		
414 750	-9 320 000	Utbetaling ved nedbetaling av langsiktig gjeld	-32 444 499	-97 631 574
4 883 056	1 101 546	Inn/utbetaling annen langsiktig gjeld	414 750	-9 320 000
0	0	Innbetaling av mottatt konsernbidrag		
5 500 000	10 000 000	Utbetaling av avgitt konsernbidrag		
		Innbetaling av mottatt utbytte		
		Utbetaling av avgitt utbytte	-80 000	-80 000
-16 376 802	125 389 376	Sum kontantstrøm finansieringsaktiviteter	-32 136 996	-109 849 779
LIKVIDBEHOLDNING				
-5 169 443	170 436 665	Endring av likviditeten gjennom året	-5 137 429	78 886 419
170 470 465	33 800	Likvidbeholdning pr. 01.01	184 199 172	105 312 753
165 301 022	170 470 465	Likvidbeholdning pr. 31.12.	179 061 743	184 199 172
165 301 022	170 470 465	- Kontanter, bankinnskudd	179 061 743	184 199 172
34 000 000	34 000 000	- Ubenyttet kreditt	34 000 000	34 000 000



Noter til regnskapet

Øijord & Aanes AS

Regnskapsprinsipper

Årsregnskapet er utarbeidet i overensstemmelse med regnskapslovens bestemmelser og god regnskapsskikk.

Inntektsføring

Inntektsføring ved salg av varer og tjenester skjer på leveringstidspunktet.

Klassifisering og vurdering av balanseposter

Eiendeler knyttet til varekretsløpet klassifiseres som omløpsmidler. Samme regel gjelder for kortsiktig gjeld. Fordringer og gjeld som ikke knytter seg til varekretsløpet, klassifiseres som omløpsmidler/kortsiktig gjeld dersom de forfaller innen ett år. Øvrige poster klassifiseres som anleggsmidler eller langsiktig gjeld. Anleggsmidler vurderes til anskaffelseskost, men nedskrives til virkelig verdi dersom verdifallet ikke forventes å være forbigående.

Varige driftsmidler

Varige driftsmidler vurderes til historisk kost med fradrag for bedriftsøkonomiske avskrivninger. Varige investeringer balanseføres. Avskrivninger i konsernet er beregnet ut fra lineære prinsipper og fordelt ut over antatt økonomisk levetid.

Leasing

Det skilles mellom finansiell leasing og operasjonell leasing. Driftsmidler finansiert ved finansiell leasing er regnskapsmessig klassifisert under varige driftsmidler og som langsiktig gjeld. Leiebeløp fordeles mellom rentekostnad og avdrag på langsiktig gjeld. Operasjonell leasing kostnadsføres som driftskostnad i henhold til fakturert leasingleie.

Aksjer

Aksjeposter er vurdert til kostpris, justert for opp-/nedskrivning basert på selskapenes egenkapitalsituasjon og markedsverdi.

Varer

Varer er vurdert til laveste av kostpris og virkelig verdi. Egentilvirkede varer og varer under tilvirkning vurderes til full tilvirkningskost. Konsernets varebeholdning består av råvarer, tilvirkede varer, reservedelslager og andre ferdige varer. Delelageret til Mo Industritransport AS er klassifisert som anleggsmidler.

Fordringer

Kundefordringer og andre fordringer er oppført i balansen til pålydende etter fradrag for avsetning til forventede tap. Avsetningen til tap er gjort på grunnlag av individuell vurdering av fordringene. I tillegg gjøres der for øvrige kundefordringer en uspesifisert avsetning for å dekke antatt tap.

Regnskapsposten arbeid under utførelse er vurdert til løpende avregning med fortjeneste. Driftsinntektene i resultatregnskapet svarer til verdien av produksjonen som er utført i perioden (opptjent inntekt). Arbeid under utførelse er inkludert i posten andre fordringer under omløpsmidler.

Pensjoner

Regnskapsføring av pensjoner skjer i samsvar med foreløpig norsk regnskapsstandard for pensjoner. Noen selskap i konsernet har kollektiv (sikret) ytelsesbasert pensjonsforsikring for sine ansatte. I tillegg omfattes selskapene av tariff-festet AFP-ordning (usikret). Ved verdsettelse av pensjonsmidler og pensjonsforpliktelser er det benyttet estimert verdi ved regnskapsavslutningen. De estimerte verdiene korrigeres hvert år i samsvar med beregninger foretatt av aktuar. Noen selskap har innskuddsbasert pensjonsordning. Denne ordningen balanseføres ikke, men kostnadsføres direkte. Selskapene oppfyller kravene i.h.h.t lov om tjenestepensjon.

Skatter

Skattene kostnadsføres når de påløper, dvs. at skattekostnaden er knyttet til det regnskapsmessige resultatet før skatter. Skattekostnaden består av betalbar skatt (skatt på årets skattepliktige inntekt) og endring i (netto) utsatt skatt. Utsatt skatt/skattefordel i balansen beregnes med 22% på grunnlag av midlertidige forskjeller mellom regnskapsmessige og skattemessige verdier. Årsaken til at utsatt skatt oppstår er ulik periodisering av det regnskapsmessige og skattemessige resultatet.



Noter til regnskapet

Øijord & Aanes AS

Datterselskap, tilknyttet selskap og investeringer i andre selskaper

Datterselskap, tilknyttede selskaper og investeringer i andre selskaper vurderes etter kostmetoden i selskapsregnskapet. Investeringen er vurdert til anskaffelseskost for aksjene med mindre nedskrivning har vært nødvendig. Det er foretatt nedskrivning til virkelig verdi når verdifall skyldes årsaker som ikke kan forventes å være forbigående og det må anses nødvendig etter god regnskapsskikk. Nedskrivninger er reversert når grunnlaget for nedskrivning ikke lenger er til stede.

Utbytte, konsernbidrag og andre utdelinger fra datterselskap er inntektsført samme år som det er avsatt i givers regnskap. Overstiger utbytte / konsernbidraget andelen av opptjent resultat etter anskaffelsestidspunktet, representerer den overskytende del tilbakebetaling av investert kapital, og utdelingene er fratrukket investeringens verdi i balansen til morselskapet.

Konsolideringsprinsipper

Konsernregnskapet omfatter morselskapet Øijord & Aanes AS med datterselskaper. Konsernregnskapet er utarbeidet som om konsernet var en økonomisk enhet. Transaksjoner mellom selskapene i konsernet er eliminert. Konsernregnskapet er utarbeidet etter ensartede prinsipper, ved at datterselskapene følger de samme regnskapsprinsippene som morselskapet.

Datterselskap

Følgende datterselskap er konsolidert i konsernregnskapet pr. 31.12.2022:

Øijord & Aanes Entreprenørforretning AS	100%
Mo Industritransport AS	100%
Anleggs-Service AS	100%
Miljøteknikk Terrateam AS	100%
Øijord & Aanes Eiendom AS	100%
Nordre Eiendom AS	100%
Sentrumsfossen AS	100%
Ågaflåget Tankpark AS	100%
Mofjellet Berghaller AS	60%

Kontantstrømoppstilling

Kontantstrømoppstillingen utarbeides etter den indirekte metoden. Kontanter og kontantekvivalenter omfatter kontanter, bankinnskudd and andre kortsiktige, likvide plasseringer som umiddelbart og med uvesentlig kursrisiko kan konverteres til kjente kontantbeløp og med gjenværende løpetid mindre enn tre måneder fra anskaffelsesdato.



Noter til regnskapet

Øijord & Aanes AS

Note nr. 1 – Salgsinntekter

Øijord & Aanes AS

Morselskapet har kr. 1.050.000,- i salgsinntekter. Finansielle inntekter utgjøres av renteinntekter og inntektsført utbytte og konsernbidrag.

Konsernet

Konsernets omsetning på kr. 380.042.305,- består av salg av varer og tjenester som entreprenør, salg av transport- og lagringstjenester, salg av pukk og steinmaterialer, behandling av spesialavfall samt utleieinntekter.

Geografisk marked omfatter i hovedsak Rana-regionen. Andre driftsinntekter omfatter gevinst ved salg av datterselskap.

Note nr. 2 - Ansatte, godtgjørelser, ytelser til ledende personer m.v.

Morselskapet	2022	2021
Lønninger		
Arbeidsgiveravgift	12 546	6 681
Andre ytelser	246 000	131 520
Sum lønnskostnader	258 546	138 201

Antall årsverk	0	0
----------------	---	---

Godtgjørelser:	Daglig leder	Styret
Lønn	0	
Annen godtgjørelse	0	131 000

Honorar til revisor er kostnadsført med kr. 52.200,- for ordinær revisjon.

Konsernet	2022	2021
Lønninger	142 036 035	121 349 685
Arbeidsgiveravgift	7 990 652	7 206 313
Pensjonskostnader	9 945 499	8 195 343
Andre ytelser	6 360 350	11 850 906
Sum lønnskostnader	166 332 536	148 602 247

Antall årsverk	222,9	198,5
----------------	-------	-------

Honorar til revisor er kostnadsført med:

Ordinær revisjon	261 812	232 566
Annen bistand	37 700	24 150
Sum revisorkostnader	299 512	256 716

Det er ikke inngått avtaler om eller gitt ytelser utenom lønn til ledende personer i konsernet i 2022.

Det er heller ikke gitt lån eller stilt sikkerhet til ledende personer i konsernet pr. 31.12.2022.

Pensjoner i konsernet:

Selskapene i konsernet har etablert innskuddsbasert pensjonsordning i.h.h.t lov om tjenestepensjon. Kostnadene kostnadsføres løpende og ordningen balanseføres ikke. Overskytende midler på innskuddsfond står oppført i balansen under andre langsiktige fordringer. Det vises til noter i de enkelte selskapene.



Noter til regnskapet

Øijord & Aanes AS

Note nr. 3 - Anleggsmidler

Varige driftsmidler:

Konsernet	Maskiner/inv./ utstyr mv.	Bygninger mv.	Tomt mv.	Sum
Anskaffelseskost 01.01.	431 728 442	30 328 754	8 407 371	470 464 567
Tilgang i året	48 360 962	3 793 509	1 624 288	53 778 759
Avgang i året (Ansk.kost)	30 481 673	1 202 756		31 684 429
Samlede av- og nedskrivninger	356 002 172	26 194 043		382 196 215
Bokført verdi 31.12.	93 605 559	6 725 464	10 031 659	110 362 682
Årets ordinære avskrivninger	26 036 342	1 094 808	0	27 131 150
Årets nedskrivninger				0
Økonomisk levetid	3 - 15 år	10 - 25 år		

Note nr. 4 – Investering i tilknyttet selskap

Øijord & Aanes AS har, sammen med Mo Industripark AS, etablert selskapet MIP Miljøkraft AS. Øijord & Aanes AS eier 44% av MIP Miljøkraft AS, slik at selskapet behandles i konsernregnskapet som et tilknyttet selskap. Øijord & Aanes AS har en eierandel i Mo Industripark AS på 20,43%, hvilket gjør at selskapet behandles som tilknyttet selskap i konsernregnskapet.

	MIP		Sum
	Miljøkraft AS	MIP AS	
Egenkapital ved kjøp av selskap	53 606 186	64 782 168	118 388 354
Merverdi ved oppkjøp	2 096 975	7 768 517	9 865 492
Tilgang	30 757 143		
Avgang			
Anskaffelseskost	86 460 304	72 550 685	128 253 846
Beregning av årets resultatandel			
Andel av årets resultat	-14 086 846	1 137 289	-12 949 557
Avskrivning av merverdier		-1 553 703	-1 553 703
Resultatandel	-14 086 846	-416 415	-14 503 261
Balansført verdi 01.01. / ved oppkjøp	24 453 729	72 410 257	96 863 986
Tilgang	16 657 143		16 657 143
Avgang			-
Utbytte			-
Årets resultatandel	-14 086 846	-416 415	-14 503 261
Balansført verdi 31.12.22	27 024 026	71 993 842	99 017 868
Resterende merverdi 31.12.22		517 903	517 903

**Noter til regnskapet**

Øijord & Aanes AS

Note nr. 5 - Skattekostnader

Beregning av årets skattegrunnlag:	Morselskapet		Konsernet	
	2022	2021	2022	2021
Resultat før skattekostnad	-2 836 682	66 446 066	7 290 723	59 855 374
Inntekt fra TS/DS	-10 696 465	-10 383 056	14 623 261	1 100 602
Mottatt utbytte	-423 967	-245 893	-423 967	-245 893
Mottatt konsernbidrag	7 696 465	4 883 056		
Avgitt konsernbidrag	-1 885 111			
Permanente forskjeller	8 145 761	-60 700 173	8 356 078	-42 407 755
Anvendelse av fremførbart underskudd			-25 267	
Eliminert gevinster/tap			-8 070 387	
Endring midlertidige forskjeller			6 415 912	8 810 780
Sum	0	0	28 166 353	27 113 108
Ikke utlignet underskudd i konsernet				25 266
Årets skattegrunnlag betalbar skatt	0	0	28 166 353	27 138 374
22% betalbar skatt	0	0	6 196 598	5 970 441

Årets skattekostnad fordeler seg på:	Morselskapet		Konsernet	
	2022	2021	2022	2021
Betalbar skatt	0	0	6 196 598	5 970 441
Skatt knyttet til konsernbidrag	414 724			
For mye/lite avsatt skatt tidl. år	0	0	-1	-2
Endring i utsatt skatt	0	0	-1 405 942	-1 940 215
Sum skattekostnad	414 724	0	4 790 655	4 030 224

Betalbar skatt i balansen består av:	2022	2021	2022	2021
Betalbar skatt	0	0	6 196 598	5 970 441
Sum betalbar skatt	0	0	6 196 598	5 970 441

**Noter til regnskapet**

Øijord & Aanes AS

Oversikt over midlertidige forskjeller:	Morselskapet		Konsernet	
	2022	2021	2022	2021
Fordringer	0	0	-776 500	-776 500
Balanseførte leasingavtaler			45 187	-29 092
Tilvirkningskontrakter	0	0	4 106 829	2 110 621
Varer	0	0		
Aksjer og andeler	0	0		
Anleggsmidler	0	0	-26 444 337	-23 573 582
Pensjoner	0	0	8 039 317	8 436 630
Andre avsetninger	0	0	-13 468 333	-8 250 000
Sum	0	0	-28 497 837	-22 081 923
Underskudd til fremføring				-25 266
Netto midlertidige forskjeller	0	0	-28 497 837	-22 107 189
22% utsatt skatt (+)/utsatt skattefordel (-)	0	0	-6 269 523	-4 863 581
Ikke oppført utsatt skattefordel				
			-6 269 523	-4 863 581

Note nr. 6 - Egenkapital

Morselskapet	Aksje- kapital	Annen egenkapital	Sum
Pr. 31.12.21	19 950 000	221 264 137	241 214 137
Årets resultat		-3 251 406	-3 251 406
Avsatt utbytte			0
Pr. 31.12.22	19 950 000	218 012 731	237 962 731

Konsernet	Aksje- kapital	Annen egenkapital	Sum
Pr. 31.12.21	19 950 000	238 257 075	258 207 075
Fisjon			0
Feil fra tidligere år		500 368	500 368
Årets resultat		2 500 068	2 500 068
Avsatt utbytte		-80 000	-80 000
Pr. 31.12.22	19 950 000	241 177 511	261 127 511



Noter til regnskapet

Øijord & Aanes AS

Note nr. 7 – Minoritetsinteresser

Eier	Andel	Selskap	Resultat andel	Egenkapital andel
Pr. 01.01.2022				1 702 422
Celsa Armeringsstål AS	40 %	Mofjellet Berghaller AS	94 594	94 594
Utbytte				-80 000
Sum minoritetens andel			94 594	1 717 016

Note nr. 8 - Langsiktig gjeld og pantstillelser

Morselskapet

Gjeld som forfaller mer enn 5 år etter regnskapsårets slutt:	2022	2021
Gjeld til kredittinstitusjoner	7 142 846	21 428 562

	Gjeld sikret ved pant	Eiendeler stillet som sikkerhet	Balansført verdi, pant
Gjeld til kredittinstitusjoner	117 238 088	Aksjer	211 862 566
Kortsiktig gjeld til kredittinst.		Lånefordring	79 822 800
		Andre fordringer	18 198 323
Sum	117 238 088	Sum	309 883 689

Selskapet har også en tilgjengelig trekkrettighet på kassekreditten på 34 mill kroner som det også er stilt pantesikkerhet for.

Konsernet

	2022	2021
Kortsiktig gjeld til kredittinstitusjoner	-	-
Langsiktig gjeld til kredittinstitusjoner	166 046 381	157 497 172
Samlet gjeld til kredittinstitusjoner, som er pantesikret:	166 046 381	157 497 172
Ubenyttet kreditt	34 000 000	34 000 000
Samlet pantesikret gjeld og kreditt	200 046 381	191 497 172
Bokført verdi av driftsmidler som er stillet som sikkerhet:	110 362 682	84 177 256
Bokført verdi av aksjer som er stillet som sikkerhet:	100 043 838	97 888 956
Bokført verdi av varelager som er stillet som sikkerhet:	3 184 657	922 103
Bokført verdi av kundefordringer som er stillet som sikkerhet:	128 456 087	89 654 885
Totalt	342 047 264	272 643 200
Gjeld i konsernet som forfaller mer enn 5 år etter regnskaps-årets slutt :	9 821 613	21 881 002



Noter til regnskapet

Øijord & Aanes AS

Konsernet har etablert en felles konsernkontoordning i 2021. Konsernselskapene er solidarisk ansvarlig for gjelden og har stilt sine eiendeler som sikkerhet for gjelden.

Note nr. 9 - Aksjer i datterselskaper, andre selskaper

Øijord & Aanes AS – Aksjer i datterselskap

Selskap	Forr. kontor	Selskapets	Ant. aksjer	Pålyd. aksje	Eier andel konsern	Bokf.verdi 31.12.2022
		aksjekapital pr. 31.12.22				
Øijord & Aanes Entr. Forr. AS	Rana	3 500 000	3 500	1 000	100 %	18 040 676
Mo Industritransport AS	Rana	9 700 000	9 600	1 000	100 %	20 975 200
Miløteknikk Terrateam AS	Rana	2 250 000	2 700	1 000	100 %	2 250 000
Anleggs-Service AS	Rana	2 800 000	2 700	1 000	100 %	9 800 000
Øijord & Aanes Eiendom AS	Rana	555 500	5 555	100	100 %	1 610 001
Nordre Eiendom AS	Rana	1 100 000	1 100	1 000	100 %	3 006 084
Sentrumsfossen AS	Rana	1 500 000	1 500	1 000	100 %	1 983 000
Ågaflåget Tankpark AS	Rana	30 000	30	1 000	100 %	1 617 757
Mofjellet Berghaller AS	Rana	1 500 000	1 500	1 000	60 %	1 877 250
Sum datterselskap						61 159 968
Mo Industripark AS	Rana		2 452	5 563	20,43 %	72 550 685
MIP Miljøkraft AS	Rana		9 429	1 000	44 %	77 157 143
Sum tilknyttede selskap						149 707 828
Helgeland Invest AS	Rana		200	1		40 000
Rana Utvikl. Selskap AS	Rana		6	1 000		2 000
Kunskapsparken Helgeland AS	Rana		207	1 000		252 500
Sotkamo Silver AB			651	1		0
Vitensenter Nordland AS	Rana		100	1 000		100 000
Egenkapitalbevis Sparebank1 Helgeland	Rana		10 288	50		600 270
Sum øvrige aksjer og andeler						994 770
Sum						211 862 566

I konsernet er det eliminert for interne aksjeposter.



Noter til regnskapet

Øijord & Aanes AS

Konsernet - Investering i aksjer og andeler

Selskap	Forr. kontor	Ant. aksjer	Pålyd. aksje	Eier	Bokf.verdi 31.12.2022
				andel konsern	
Mo Industripark AS	Rana	2 452	6 250	20,43 %	71 993 842
MIP Miljøkraft AS	Rana	9 429	1 000	44,00 %	27 024 026
Sum tilknyttede selskap					99 017 868
Helgeland Invest AS	Rana	200	1		26 390
Helgeland Industriutvikling AS	Rana	200	0		13 610
Rana Utviklingsselskap AS	Rana	6	1 000		2 000
Kunskapsparken Helgeland AS	Rana	207	1 000		252 500
Egenkapitalbevis Sparebank 1 Helgeland	Rana	10 648	50		600 270
Sotkamo Silver AB		651	1		0
Aksjer i Vitensenter Nordland	Rana	100	1 000		100 000
Andeler i Helse & Sikkerhet	Rana	156	200		31 200
Sum aksjer og andeler					1 025 970

Note nr. 10 - Mellomværende og elimineringer i konsernet

Mellomværende mellom morselskapet og datterselskap pr. 31.12:

Morselskap	2022	2021
Fordring konsernbidrag datterselskap	7 696 465	4 883 056
Fordring utbytte datterselskap	3 000 000	5 500 000
Kortsiktig fordring datterselskap		
Kortsiktig gjeld datterselskap	99 109 512	95 033 762
Skyldig konsernbidrag datterselskap	1 885 111	
Mottatt utbytte	3 000 000	5 500 000
Mottatt konsernbidrag	7 696 465	4 883 056
Avgitt konsernbidrag	1 885 111	

Elimineringsposter i konsernet pr. 31.12:

Konsern	2022	2021
Eliminert total omsetning/kjøp i konsernet	33 399 859	14 302 127
Eliminerte renter	4 470 615	2 444 387
Eliminert gevinst v/salg driftsmidler		
Eliminert reversert nedskr. av aksjeposter		
Eliminerte kortsiktige fordringer/gjeld i konsernet	116 861 748	95 933 493
Eliminerte langsiktige fordringer/gjeld i konsernet	79 822 800	106 810 179
Eliminert utbytte mellom konsernselskap	3 000 000	5 500 000
Eliminerte totale konsernbidrag mellom konsernselskap	7 696 465	6 025 703
Eliminerte aksjeposter i konsernet	62 659 968	62 659 968



Noter til regnskapet

Øijord & Aanes AS

Note nr. 11 – Bankinnskudd

Morselskapet har et bundet bankinnskudd på kr. 1.852.985,- pr. 31.12.22. Selskapet har i 2021 etablert en konsernkontoordning sammen med sine datterselskap. Bankinnskudd hos morselskapet viser alle selskapenes innskudd i ordningen. Datterselskapenes innskudd utgjør kr. 99.109.512,- og står oppført som annen kortsiktig gjeld i morselskapet.

I tillegg til morselskapets bundne bankinnskudd så har konsernet bundne skattetrekksmidler på kr. 6.719.856,- og øvrige bundne bankinnskudd på kr. 4.587.216,- knyttet til etterdriftsfond.

Note nr. 12 - Antall aksjer, aksjeeiere m.v.

Selskapets aksjeeiere er:	Eierandel	Antall aksjer	Pålydende	Aksjekapital
SRG AS	50 %	1 425	7 000	9 975 000
Øko Rana AS	50 %	1 425	7 000	9 975 000
Totalt	100 %	2 850	7 000	19 950 000

Selskapet har en gjeld til aksjonæren Øko Rana AS på kr. 7.122.000,- pr. 31.12.22. Gjelden er renteberegnet med kr. 207.375,-.

Selskapet har en gjeld til aksjonæren SRG AS på kr. 7.122.000,- pr. 31.12.22. Gjelden er renteberegnet med kr. 207.375,-.

Note nr. 13 – Aksjekapital, resultat og egenkapital i konsernet pr. 31.12.22

Selskap i konsernet	Aksjekapital	Resultat i 2022	Bokført egenkapital
Øijord & Aanes AS	19 950 000	-3 251 406	237 962 731
Øijord & Aanes Entrepr.forretning AS	3 500 000	1 683 851	29 202 943
Anleggs-Service AS	2 800 000	5 739 475	22 670 242
Mo Industritransport AS	9 700 000	8 220 836	51 188 021
Miljøteknikk Terrateam AS	2 250 000	1 745 377	21 847 257
Øijord & Aanes Eiendom AS	555 500	4 682 636	2 038 790
Nordre Eiendom AS	1 100 000	-55 255	3 659 550
Sentrumsfossen AS	1 500 000	-120 326	1 959 921
Ågaflåget Tankpark AS	30 000	-825 487	-1 964 556
Mofjellet Berghaller AS	1 500 000	236 484	4 292 540

Note nr. 14 – Kortsiktig gjeld til kredittinstitusjoner

Konsernet har ingen kortsiktig gjeld til kredittinstitusjoner pr. 31.12.22. Total innvilget limit for hele konsernet er kr. 34.000.000,- pr. 31.12.2022. Denne gjelden er også sikret ved pant.



Til generalforsamlingen i Øijord & Aanes AS

Uavhengig revisors beretning

Konklusjon

Vi har revidert årsregnskapet for Øijord & Aanes AS som består av:

- selskapsregnskapet, som består av balanse per 31. desember 2022, resultatregnskap og kontantstrømoppstilling for regnskapsåret avsluttet per denne datoen og noter til årsregnskapet, herunder et sammendrag av viktige regnskapsprinsipper, og
- konsernregnskapet, som består av balanse per 31. desember 2022, resultatregnskap og kontantstrømoppstilling for regnskapsåret avsluttet per denne datoen og noter til årsregnskapet, herunder et sammendrag av viktige regnskapsprinsipper.

Etter vår mening

- oppfyller årsregnskapet gjeldende lovkrav,
- gir selskapsregnskapet et rettviseende bilde av selskapets finansielle stilling per 31. desember 2022 og av dets resultat og kontantstrømmer for regnskapsåret avsluttet per denne datoen i samsvar med regnskapslovens regler og god regnskapsskikk i Norge, og
- gir konsernregnskapet et rettviseende bilde av konsernets finansielle stilling per 31. desember 2022 og av dets resultater og kontantstrømmer for regnskapsåret avsluttet per denne datoen i samsvar med regnskapslovens regler og god regnskapsskikk i Norge.

Grunnlag for konklusjonen

Vi har gjennomført revisjonen i samsvar med International Standards on Auditing (ISA-ene). Våre oppgaver og plikter i henhold til disse standardene er beskrevet nedenfor under "Revisors oppgaver og plikter ved revisjonen av årsregnskapet". Vi er uavhengige av selskapet og konsernet i samsvar med kravene i relevante lover og forskrifter i Norge og International Code of Ethics for Professional Accountants (inkludert internasjonale uavhengighetsstandarder) utstedt av International Ethics Standards Board for Accountants (IESBA-reglene), og vi har overholdt våre øvrige etiske forpliktelser i samsvar med disse kravene. Innhentet revisjonsbevis er etter vår vurdering tilstrekkelig og hensiktsmessig som grunnlag for vår konklusjon.

Ledelsens ansvar for årsregnskapet

Ledelsen (styret og daglig leder) er ansvarlig for å utarbeide årsregnskapet og for at det gir et rettviseende bilde i samsvar med regnskapslovens regler og god regnskapsskikk i Norge. Ledelsen er også ansvarlig for slik intern kontroll som den finner nødvendig for å kunne utarbeide et årsregnskap som ikke inneholder vesentlig feilinformasjon, verken som følge av misligheter eller utilsiktede feil.

Ved utarbeidelsen av årsregnskapet må ledelsen ta standpunkt til selskapets og konsernets evne til fortsatt drift og opplyse om forhold av betydning for fortsatt drift. Forutsetningen om fortsatt drift skal legges til grunn for årsregnskapet så lenge det ikke er sannsynlig at virksomheten vil bli avvirket.



Revisors oppgaver og plikter ved revisjonen av årsregnskapet

Vårt mål er å oppnå betryggende sikkerhet for at årsregnskapet som helhet ikke inneholder vesentlig feilinformasjon, verken som følge av misligheter eller utilsiktede feil, og å avgi en revisjonsberetning som inneholder vår konklusjon. Betryggende sikkerhet er en høy grad av sikkerhet, men ingen garanti for at en revisjon utført i samsvar med ISA-ene, alltid vil avdekke vesentlig feilinformasjon.

Feilinformasjon kan oppstå som følge av misligheter eller utilsiktede feil. Feilinformasjon er å anse som vesentlig dersom den enkeltvis eller samlet med rimelighet kan forventes å påvirke økonomiske beslutninger som brukerne foretar på grunnlag av årsregnskapet.

For videre beskrivelse av revisors oppgaver og plikter vises det til:
<https://revisorforeningen.no/revisjonsberetninger>

Mo i Rana, 31. mai 2023
Helgeland Revisjon AS

Geir Voldsund
statsautorisert revisor