



ÅRSREGNSKAPET FOR REGNSKAPSÅRET 2022 - GENERELL INFORMASJON

Enheten

Organisasjonsnummer: 919 802 693
Organisasjonsform: Aksjeselskap
Foretaksnavn: PNW HOLDING AS
Forretningsadresse: Nygårdskogen 94
3409 TRANBY

Regnskapsår

Årsregnskapets periode: 01.01.2022 - 31.12.2022

Konsern

Morselskap i konsern: Nei

Regnskapsregler

Regler for små foretak benyttet: Ja
Benyttet ved utarbeidelsen av årsregnskapet til selskapet: Regnskapslovens alminnelige regler

Årsregnskapet fastsatt av kompetent organ

Bekreftet av representant for selskapet: Per Nestor Warp
Dato for fastsettelse av årsregnskapet: 23.05.2023

Grunnlag for avgivelse

År 2022: Årsregnskapet er elektronisk innlevert
År 2021: Tall er hentet fra elektronisk innlevert årsregnskap fra 2022

Det er ikke krav til at årsregnskapet m.v. som sendes til Regnskapsregisteret er undertegnet. Kontrollen på at dette er utført ligger hos revisor/enhetens øverste organ. Sikkerheten ivaretas ved at innsender har rolle/rettighet for innsending av årsregnskapet via Altinn, og ved at det bekreftes at årsregnskapet er fastsatt av kompetent organ.

Brønnøysundregistrene, 01.06.2024



Resultatregnskap

Beløp i: NOK	Note	2022	2021
RESULTATREGNSKAP			
Kostnader			
Lønnskostnad	1		
Annen driftskostnad		3 932	3 643
Sum kostnader		3 932	3 643
Driftsresultat		-3 932	-3 643
Finansinntekter og finanskostnader			
Annen finansinntekt		266 846	
Sum finansinntekter		266 846	
Netto finans		266 846	
Ordinært resultat før skattekostnad		262 914	-3 643
Skattekostnad på resultat	2		
Ordinært resultat etter skattekostnad		262 914	-3 643
Årsresultat		262 914	-3 643
Årsresultat etter minoritetsinteresser		262 914	-3 643
Totalresultat		262 914	-3 643
Overføringer og disponeringer			
Udekket tap		24 384	-3 643
Avsatt til annen egenkapital		238 530	
Sum overføringer og disponeringer		262 914	-3 643



Balanse

Beløp i: NOK	Note	2022	2021
BALANSE - EIENDELER			
Anleggsmidler			
Immaterielle eiendeler			
Utsatt skattefordel	2		
Finansielle anleggsmidler			
Investeringer i tilknyttet selskap	3		274 165
Investeringer i aksjer og andeler	3	271 044	
Sum finansielle anleggsmidler		271 044	274 165
Sum anleggsmidler		271 044	274 165
Omløpsmidler			
Varer			
Bankinnskudd, kontanter og lignende			
Bankinnskudd, kontanter o.l.		19 626	8 591
Sum bankinnskudd, kontanter og lignende		19 626	8 591
Sum omløpsmidler		19 626	8 591
SUM EIENDELER		290 670	282 756
BALANSE - EGENKAPITAL OG GJELD			
Egenkapital			
Innskutt egenkapital			
Aksjekapital	4, 5	30 000	30 000
Beholdning av egne aksjer	4		
Sum innskutt egenkapital		30 000	30 000
Opptjent egenkapital			
Annen egenkapital	5	238 530	
Udekket tap	5		24 384
Sum opptjent egenkapital		238 530	-24 384



Balanse

Beløp i: NOK	Note	2022	2021
Sum egenkapital	5	268 530	5 616
Gjeld			
Langsiktig gjeld			
Utsatt skatt	2		
Annen langsiktig gjeld			
Sum langsiktig gjeld		0	0
Kortsiktig gjeld			
Betalbar skatt	2		
Annen kortsiktig gjeld		22 140	277 140
Sum kortsiktig gjeld		22 140	277 140
Sum gjeld		22 140	277 140
SUM EGENKAPITAL OG GJELD		290 670	282 756



Brønnøysundregistrene

ÅRSREGNSKAP FOR REGNSKAPSÅRET 2022 - GENERELL INFORMASJON

Journalnummer: 2023 426169

Enheten

Organisasjonsnummer: 919 802 693
Organisasjonsform: Aksjeselskap
Foretaksnavn: PNW HOLDING AS
Forretningsadresse: Nygårdskogen 94
3409 TRANBY

Regnskapsår

Årsregnskapets periode: 01.01.2022 - 31.12.2022

Konsern

Morselskap i konsern: Nei

Regnskapsregler

Regler for små foretak benyttet: Ja
Benyttet ved utarbeidelsen av
årsregnskapet til selskapet: Regnskapslovens alminnelige regler

Årsregnskapet fastsatt av kompetent organ

Bekreftet av representant for selskapet: Per Nestor Warp
Dato for fastsettelse av årsregnskapet: 23.05.2023

Revisjon

Selskapet har besluttet at årsregnskapet
ikke skal revideres: Ja
Årsregnskapet er utarbeidet av ekstern
autorisert regnskapsfører: Ja
Ekstern autorisert regnskapsfører har i
løpet av regnskapsåret bistått ved den
løpende regnskapsføringen eller utført
andre tjenester for selskapet enn å
utarbeide årsregnskapet: Ja

Grunnlag for avgivelse

År 2022: Årsregnskap er elektronisk innlevert.
År 2021: Tall er hentet fra elektronisk innlevert årsregnskap fra 2022.

Det er ikke krav til at årsregnskapet m.v. som sendes til Regnskapsregisteret er undertegnet. Kontrollen på at dette er utført ligger hos revisor/enhetens øverste organ. Sikkerheten ivaretas ved at innsender har rolle/rettighet for innsending av årsregnskapet via Altinn, og ved at det bekreftes at årsregnskapet er fastsatt av kompetent organ.

Brønnøysundregistrene, 25.05.2023

Brønnøysundregistrene
Postadresse: Postboks 900, 8910 Brønnøysund
Telefon: 75 00 75 00
E-post: firmapost@brreg.no Internett: www.brreg.no
Organisasjonsnummer: 974 760 673



Organisasjonsnr: 919 802 693
PNW HOLDING AS

RESULTATREGNSKAP

Beløp i: NOK	Note	2022	2021
RESULTATREGNSKAP			
Kostnader			
Lønnskostnad	1		
Annen driftskostnad		3 932	3 643
Sum kostnader		3 932	3 643
Driftsresultat		-3 932	-3 643
Finansinntekter og finanskostnader			
Annen finansinntekt		266 846	
Sum finansinntekter		266 846	
Netto finans		266 846	
Ordinært resultat før skattekostnad		262 914	-3 643
Skattekostnad på resultat	2		
Ordinært resultat etter skattekostnad		262 914	-3 643
Årsresultat		262 914	-3 643
Årsresultat etter minoritetsinteresser		262 914	-3 643
Totalresultat		262 914	-3 643
Overføringer og disponeringer			
Udekket tap		24 384	-3 643
Avsatt til annen egenkapital		238 530	
Sum overføringer og disponeringer		262 914	-3 643



Organisasjonsnr: 919 802 693
PNW HOLDING AS

BALANSE

Beløp i: NOK	Note	2022	2021
BALANSE - EIENDELER			
Anleggsmidler			
Immaterielle eiendeler			
Utsatt skattefordel	2		
Finansielle anleggsmidler			
Investeringer i tilknyttet selskap	3		274 165
Investeringer i aksjer og andeler	3	271 044	
Sum finansielle anleggsmidler		271 044	274 165
Sum anleggsmidler		271 044	274 165
Omløpsmidler			
Varer			
Bankinnskudd, kontanter og lignende			
Bankinnskudd, kontanter o. l.		19 626	8 591
Sum bankinnskudd, kontanter og lignende		19 626	8 591
Sum omløpsmidler		19 626	8 591
SUM EIENDELER		290 670	282 756
BALANSE - EGENKAPITAL OG GJELD			
Egenkapital			
Innskutt egenkapital			
Aksjekapital	4, 5	30 000	30 000
Beholdning av egne aksjer	4		
Sum innskutt egenkapital		30 000	30 000
Opptjent egenkapital			
Annen egenkapital	5	238 530	
Udekket tap	5		24 384
Sum opptjent egenkapital		238 530	-24 384
Sum egenkapital	5	268 530	5 616
Gjeld			
Langsiktig gjeld			
Utsatt skatt	2		



Annen langsiktig gjeld			
Sum langsiktig gjeld		0	0
Kortsiktig gjeld			
Betalbar skatt	2		
Annen kortsiktig gjeld		22 140	277 140
Sum kortsiktig gjeld		22 140	277 140
Sum gjeld		22 140	277 140
SUM EGENKAPITAL OG GJELD		290 670	282 756



Organisasjonsnr: 919 802 693
PNW HOLDING AS

NOTEOPPLYSNINGER - SELSKAP - alle poster oppgitt i hele tall

Note

Antall årsverk i regnskapsåret
0.00

<u>Sum</u>	<u>Beløp</u>
<u>Balanseført verdi 31.12.</u>	<u>Varige driftsmidler Immaterielle eiend.</u>

Konsernregnskap

Morselskapet sitt navn

Forretningskontor for morselskapet

Begrunnelse for at datterselskap er utelatt fra konsolideringen

<u>Samlet beløp - tilknyttet selskap</u>	<u>Årets</u>	<u>Fjorårets</u>
--	--------------	------------------

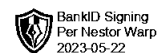
<u>Samlet beløp - foretak i samme konsern</u>	<u>Årets</u>	<u>Fjorårets</u>
---	--------------	------------------

<u>Samlet beløp - foretak i samme konsern</u>	<u>Årets</u>	<u>Fjorårets</u>
---	--------------	------------------

<u>Samlet beløp - felles kontrollert virksomhet</u>	<u>Årets</u>	<u>Fjorårets</u>
---	--------------	------------------

<u>Pantstillelse</u>	<u>Beløp</u>
----------------------	--------------

<u>Beholdning av egne aksjer</u>	<u>Antall</u>	<u>Pålydende</u>	<u>Andel av aksjek.</u>
----------------------------------	---------------	------------------	-------------------------

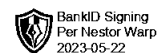


Årsregnskap

2022

Pnw Holding AS

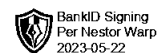
Org.nr. 919 802 693



Resultatregnskap

Pnw Holding AS

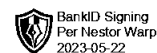
Driftsinntekter og driftskostnader	Note	2022	2021
Annen driftskostnad		3 932	3 643
Sum driftskostnader		3 932	3 643
Driftsresultat		-3 932	-3 643
Finansinntekter og finanskostnader			
Annen finansinntekt		266 846	0
Resultat av finansposter		266 846	0
Resultat før skattekostnad		262 914	-3 643
Resultat		262 914	-3 643
Årsresultat		262 914	-3 643
Overføringer			
Avsatt til dekning av tidligere udekket tap		24 384	0
Avsatt til annen egenkapital		238 530	0
Overført til udekket tap		0	3 643
Sum overføringer		262 914	-3 643



Balanse

Pnw Holding AS

Eiendeler	Note	2022	2021
Anleggsmidler			
Finansielle anleggsmidler			
Investeringer i tilknyttet selskap	3	0	274 165
Investeringer i aksjer og andeler	3	271 044	0
Sum finansielle anleggsmidler		271 044	274 165
Sum anleggsmidler		271 044	274 165
Omløpsmidler			
Bankinnskudd, kontanter o.l.		19 626	8 591
Sum omløpsmidler		19 626	8 591
Sum eiendeler		290 670	282 756



Balanse

Pnw Holding AS

Egenkapital og gjeld	Note	2022	2021
Egenkapital			
Innskutt egenkapital			
Aksjekapital	4, 5	30 000	30 000
Sum innskutt egenkapital		30 000	30 000
Opptjent egenkapital			
Annen egenkapital	5	238 530	0
Udekket tap	5	0	-24 384
Sum opptjent egenkapital		238 530	-24 384
Sum egenkapital	5	268 530	5 616
Gjeld			
Kortsiktig gjeld			
Annen kortsiktig gjeld		22 140	277 140
Sum kortsiktig gjeld		22 140	277 140
Sum gjeld		22 140	277 140
Sum egenkapital og gjeld		290 670	282 756

Tranby,, 22.05.2023
Styret i Pnw Holding AS

Per Nestor Warp
styreleder



Pnw Holding AS

 BankID Signing
Per Nestor Warp
2023-05-22
Noter til årsregnskapet 2022

Regnskapsprinsipper

Årsregnskapet er satt opp i samsvar med regnskapsloven og god regnskapsskikk for små foretak.

Hovedregel for vurdering og klassifisering av eiendeler og gjeld

Eiendeler bestemt til varig eie eller bruk er klassifisert som anleggsmidler. Andre eiendeler er klassifisert som omløpsmidler. Fordringer som skal tilbakebetales innen et år er klassifisert som omløpsmidler. Ved klassifisering av kortsiktig og langsiktig gjeld er tilsvarende kriterier lagt til grunn.

Anleggsmidler vurderes til anskaffelseskost, men nedskrives til virkelig verdi når verdifallet ikke forventes å være forbigående. Anleggsmidler med begrenset økonomisk levetid avskrives planmessig. Langsiktig lån balanseføres til nominelle verdier på etableringstidspunktet, og korrigeres ikke til virkelig verdi som følge av renteendringer.

Omløpsmidler vurderes til laveste av anskaffelseskost og virkelig verdi. Kortsiktig gjeld balanseføres til nominelt mottatt beløp på etableringstidspunktet, uten hensyn til eventuelle senere renteendringer.

Investeringer i andre selskaper

Kostmetoden brukes som prinsipp for investeringer i andre selskaper. Kostprisen økes når midler tilføres ved kapitalutvidelse. Mottatte utdelinger resultatføres i utgangspunktet som inntekt. Utdelinger som overstiger andel av opptjent egenkapital etter kjøpet føres som reduksjon av anskaffelseskost. Utbytte regnskapsføres som finansinntekt når utbyttet er vedtatt.

Balanseført beløp skrives ned til antatt virkelig verdi når den er lavere. *Aksjer i datterselskap*

Skatter

Skattekostnaden i resultatregnskapet omfatter både periodens betalbare skatt og endring i utsatt skatt/utsatt skattefordel. Utsatt skatt er beregnet med 22 % på grunnlag av de midlertidige forskjellene som eksisterer mellom regnskapsmessige og skattemessige verdier, samt ligningsmessig underskudd til fremføring ved utgangen av regnskapsåret. Skatteøkende og skattereduserende midlertidige forskjeller som reverserer eller kan reversere i samme periode, er utlignet og nettoført. Utsatt skattefordel er ikke oppført som eiendel i balansen.

Note 1 Lønnskostnader

Pnw Holding AS har ikke hatt lønns- eller personalkostnader i 2022.

Honorar til revisor

Selskapet har fravalgt revisor.



Pnw Holding AS

BankID Signing
Per Nestor Warp
2023-05-22
Noter til årsregnskapet 2022

Note 2 Skatt

Årets skattekostnad	2022	2021
Resultatført skatt på ordinært resultat:		
Betalbar skatt	0	0
Endring i utsatt skattefordel	0	0
Skattekostnad ordinært resultat	0	0
Skattepliktig inntekt:		
Resultat før skatt	262 914	-3 643
Permanente forskjeller	-266 846	0
Skattepliktig inntekt	-3 932	-3 643
Betalbar skatt i balansen:		
Betalbar skatt på årets resultat	0	0
Sum betalbar skatt i balansen	0	0

Skatteeffekten av midlertidige forskjeller og underskudd til fremføring som har gitt opphav til utsatt skatt og utsatte skattefordeler, spesifisert på typer av midlertidige forskjeller

	2022	2021	Endring
Akkumulert fremførbart underskudd	-21 264	-17 332	3 932
Inngår ikke i beregningen av utsatt skatt	21 264	17 332	-3 932
Utsatt skattefordel (22 %)	-4 678	-3 813	865

I henhold til God regnskapsskikk for små foretak balanseføres ikke utsatt skattefordel.

Note 3 Investering i aksjer

Selskapet har eierandeler i følgende selskaper:

	Anskaffelses- tidspunkt	Forretnings- kontor	Eierandel/ stemmerett	Selskapets egenkapital (100 %)	Selskapets resultat (100 %)
Axceptia Credit Intelligence AS	06.11.2017	Oslo	14,7% / 14,9 %	1 700 889	-9 684 310

Pnw Holding AS

Side 6



Pnw Holding AS

 BankID Signing
Per Nestor Warp
2023-05-22
Noter til årsregnskapet 2022

Note 4 Aksjonærer

Aksjekapitalen i Pnw Holding AS pr. 31.12 består av:

	Antall	Pålydende	Bokført
Ordinære aksjer	3 000	10,0	30 000
Sum	3 000		30 000

Eierstruktur

De største aksjonærene i % pr. 31.12 var:

	Ordinære	Eierandel	Stemmeandel
Per Nestor Warp	3 000	100,0	100,0

Aksjer og opsjoner eiet av medlemmer i styret og daglig leder:

Navn	Verv	Ordinære
Per Nestor Warp	styreleder	3 000
Totalt antall aksjer		3 000

Note 5 Egenkapital

	Aksjekapital	Udekket tap	Annen egenkapital	Sum egenkapital
Egenkapital Pr. 01.01.2022	30 000	-24 384	0	5 616
Årets resultat	0	24 384	238 530	262 914
Pr. 31.12.2022	30 000	0	238 530	268 530

Pnw Holding AS

Side 7