



## ÅRSREGNSKAPET FOR REGNSKAPSÅRET 2024 - GENERELL INFORMASJON

### Enheten

Organisasjonsnummer: 931 198 580  
Organisasjonsform: Aksjeselskap  
Foretaksnavn: VELBEHAG GRØNNEGATA 38 AS  
Forretningsadresse: Grønnegata 40  
9008 TROMSØ

### Regnskapsår

Årsregnskapets periode: 01.01.2024 - 31.12.2024

### Konsern

Morselskap i konsern: Nei

### Regnskapsregler

Regler for små foretak benyttet: Ja  
Benyttet ved utarbeidelsen av årsregnskapet til selskapet: Regnskapslovens alminnelige regler

### Årsregnskapet fastsatt av kompetent organ

Bekreftet av representant for selskapet: Pro-Revisjon AS  
Dato for fastsettelse av årsregnskapet: 26.04.2025

### Grunnlag for avgivelse

År 2024: Årsregnskapet er elektronisk innlevert  
År 2023: Tall er hentet fra elektronisk innlevert årsregnskap fra 2024

*Det er ikke krav til at årsregnskapet m.v. som sendes til Regnskapsregisteret er undertegnet. Kontrollen på at dette er utført ligger hos revisor/enhetens øverste organ. Sikkerheten ivaretas ved at innsender har rolle/rettighet for innsending av årsregnskapet via Altinn, og ved at det bekreftes at årsregnskapet er fastsatt av kompetent organ.*

Brønnøysundregistrene, 05.06.2025



### Resultatregnskap

Beløp i: NOK	Note	2024	2023
<b>RESULTATREGNSKAP</b>			
<b>Inntekter</b>			
Salgsinntekt	1	5 105 865	1 332 042
<b>Sum inntekter</b>		<b>5 105 865</b>	<b>1 332 042</b>
<b>Kostnader</b>			
Varekostnad		906 996	200 363
Lønnskostnad	2, 3	2 095 870	453 595
Avskrivning av driftsmidler og immaterielle eiendeler	4	241 700	88 777
Annen driftskostnad	5, 6	2 345 099	874 320
<b>Sum kostnader</b>		<b>5 589 664</b>	<b>1 617 055</b>
<b>Driftsresultat</b>		<b>-483 799</b>	<b>-285 013</b>
<b>Finansinntekter og finanskostnader</b>			
Annen renteinntekt		52	
<b>Sum finansinntekter</b>		<b>52</b>	
Rentekostnad til foretak i samme konsern		28 476	485
Annen rentekostnad		77 906	48 682
Annen finanskostnad			64
<b>Sum finanskostnader</b>		<b>106 382</b>	<b>49 230</b>
<b>Netto finans</b>		<b>-106 330</b>	<b>-49 230</b>
<b>Resultat før skattekostnad</b>		<b>-590 129</b>	<b>-334 243</b>
Skattekostnad på resultat	1, 7	-129 829	-75 933
<b>Årsresultat</b>		<b>-460 300</b>	<b>-258 310</b>
<b>Årsresultat etter minoritetsinteresser</b>		<b>-460 300</b>	<b>-258 310</b>
<b>Totalresultat</b>		<b>-460 300</b>	<b>-258 310</b>
<b>Overføringer og disponeringer</b>			
Overført fra annen egenkapital		-460 300	-258 310



## Resultatregnskap

<b>Beløp i: NOK</b>	<b>Note</b>	<b>2024</b>	<b>2023</b>
Sum overføringer og disponeringer		-460 300	-258 310



## Balanse

Beløp i: NOK	Note	2024	2023
<b>BALANSE - EIENDELER</b>			
<b>Anleggsmidler</b>			
<b>Immaterielle eiendeler</b>			
Konsesjoner, patenter o.l.	4	17 400	26 400
Utsatt skattefordel	7		
<b>Sum immaterielle eiendeler</b>	<b>4</b>	<b>17 400</b>	<b>26 400</b>
<b>Varige driftsmidler</b>			
Tomter, bygninger o.a. fast eiendom	1, 4, 8		
Maskiner og anlegg	4		
Skip og flytende installasjoner	4		
Driftsløsøre, inventar o.a. utstyr	1, 4, 8	1 266 400	1 453 100
<b>Sum varige driftsmidler</b>	<b>4</b>	<b>1 266 400</b>	<b>1 453 100</b>
<b>Sum anleggsmidler</b>		<b>1 283 800</b>	<b>1 479 500</b>
<b>Omløpsmidler</b>			
<b>Varer</b>			
<b>Sum varer</b>	<b>1, 8</b>	<b>274 170</b>	<b>117 571</b>
<b>Fordringer</b>			
Kundefordringer	1, 6, 8	12 376	4 500
Andre kortsiktige fordringer	1	24 262	1 605
<b>Sum fordringer</b>		<b>36 637</b>	<b>6 105</b>
<b>Bankinnskudd, kontanter og lignende</b>			
Bankinnskudd, kontanter o.l.	9	439 488	263 647
<b>Sum bankinnskudd, kontanter og lignende</b>		<b>439 488</b>	<b>263 647</b>
<b>Sum omløpsmidler</b>		<b>750 296</b>	<b>387 324</b>
<b>SUM EIENDELER</b>		<b>2 034 096</b>	<b>1 866 824</b>

## BALANSE - EGENKAPITAL OG GJELD



## Balanse

Beløp i: NOK	Note	2024	2023
<b>Egenkapital</b>			
<b>Innskutt egenkapital</b>			
Aksjekapital	10, 11	100 000	100 000
Beholdning av egne aksjer	10, 11		
Overkurs	11		
Annen innskutt egenkapital	11	14 045	
<b>Sum innskutt egenkapital</b>		<b>114 045</b>	<b>100 000</b>
<b>Opptjent egenkapital</b>			
Fond for vurderingsforskjeller	11		
Annen egenkapital	11, 12		
Udekket tap	11		
<b>Sum egenkapital</b>		<b>114 045</b>	<b>100 000</b>
<b>Gjeld</b>			
<b>Langsiktig gjeld</b>			
Utsatt skatt	7	3 961	
<b>Sum avsetninger for forpliktelser</b>		<b>3 961</b>	
<b>Annen langsiktig gjeld</b>			
Gjeld til kredittinstitusjoner	8	846 000	1 062 000
Langsiktig gjeld i konsern		340 438	414 538
<b>Sum annen langsiktig gjeld</b>		<b>1 186 438</b>	<b>1 476 538</b>
<b>Sum langsiktig gjeld</b>		<b>1 190 399</b>	<b>1 476 538</b>
<b>Kortsiktig gjeld</b>			
Gjeld til kredittinstitusjoner	8		
Leverandørgjeld		173 365	48 315
Betalbar skatt	7		
Skyldig offentlige avgifter		158 805	105 109
Annen kortsiktig gjeld		375 946	121 111
Forskudd fra kunder		21 535	15 750
<b>Sum kortsiktig gjeld</b>		<b>729 651</b>	<b>290 285</b>
<b>Sum gjeld</b>		<b>1 920 050</b>	<b>1 766 823</b>
<b>SUM EGENKAPITAL OG GJELD</b>		<b>2 034 096</b>	<b>1 866 824</b>



## Balanse

<b>Beløp i: NOK</b>	<b>Note</b>	<b>2024</b>	<b>2023</b>
---------------------	-------------	-------------	-------------

---



## Brønnøysundregistrene

### ÅRSREGNSKAP FOR REGNSKAPSÅRET 2024 - GENERELL INFORMASJON

Journalnummer: 2025 514532

#### Enheten

Organisasjonsnummer: 931 198 580  
Organisasjonsform: Aksjeselskap  
Foretaksnavn: VELBEHAG GRØNNEGATA 38 AS  
Forretningsadresse: Grønnegata 40  
9008 TROMSØ

#### Regnskapsår

Årsregnskapets periode: 01.01.2024 - 31.12.2024

#### Konsern

Morselskap i konsern: Nei

#### Regnskapsregler

Regler for små foretak benyttet: Ja  
Benyttet ved utarbeidelsen av  
årsregnskapet til selskapet: Regnskapslovens alminnelige regler

#### Årsregnskapet fastsatt av kompetent organ

Bekreftet av representant for selskapet: Pro-Revisjon AS  
Dato for fastsettelse av årsregnskapet: 26.04.2025

#### Revisjon

Selskapet har besluttet at årsregnskapet  
ikke skal revideres: Ja  
Årsregnskapet er utarbeidet av ekstern  
autorisert regnskapsfører: Ja

#### Grunnlag for avgivelse

År 2024: Årsregnskap er elektronisk innlevert.  
År 2023: Tall er hentet fra elektronisk innlevert årsregnskap fra 2024.

*Det er ikke krav til at årsregnskapet m.v. som sendes til Regnskapsregisteret er undertegnet. Kontrollen på at dette er utført ligger hos revisor/enhetens øverste organ. Sikkerheten ivaretas ved at innsender har rolle/rettighet for innsending av årsregnskapet via Altinn, og ved at det bekreftes at årsregnskapet er fastsatt av kompetent organ.*

Brønnøysundregistrene, 04.06.2025



Organisasjonsnr: 931 198 580  
VELBEHAG GRØNNEGATA 38 AS

## RESULTATREGNSKAP

Beløp i: NOK	Note	2024	2023
<b>RESULTATREGNSKAP</b>			
<b>Inntekter</b>			
Salgsinntekt	1	5 105 865	1 332 042
<b>Sum inntekter</b>		<b>5 105 865</b>	<b>1 332 042</b>
<b>Kostnader</b>			
Varekostnad		906 996	200 363
Lønnskostnad	2, 3	2 095 870	453 595
Avskrivning av driftsmidler og immaterielle eiendeler	4	241 700	88 777
Annen driftskostnad	5, 6	2 345 099	874 320
<b>Sum kostnader</b>		<b>5 589 664</b>	<b>1 617 055</b>
<b>Driftsresultat</b>		<b>-483 799</b>	<b>-285 013</b>
<b>Finansinntekter og finanskostnader</b>			
Annen renteinntekt		52	
<b>Sum finansinntekter</b>		<b>52</b>	
Rentekostnad til foretak i samme konsern		28 476	485
Annen rentekostnad		77 906	48 682
Annen finanskostnad			64
<b>Sum finanskostnader</b>		<b>106 382</b>	<b>49 230</b>
<b>Netto finans</b>		<b>-106 330</b>	<b>-49 230</b>
<b>Resultat før skattekostnad</b>		<b>-590 129</b>	<b>-334 243</b>
Skattekostnad på resultat	1, 7	-129 829	-75 933
<b>Årsresultat</b>		<b>-460 300</b>	<b>-258 310</b>
<b>Årsresultat etter minoritetsinteresser</b>		<b>-460 300</b>	<b>-258 310</b>
<b>Totalresultat</b>		<b>-460 300</b>	<b>-258 310</b>
<b>Overføringer og disponeringer</b>			
Overført fra annen egenkapital		-460 300	-258 310
<b>Sum overføringer og disponeringer</b>		<b>-460 300</b>	<b>-258 310</b>



Organisasjonsnr: 931 198 580  
VELBEHAG GRØNNEGATA 38 AS

## BALANSE

Beløp i: NOK	Note	2024	2023
--------------	------	------	------

### BALANSE - EIENDELER

#### Anleggsmidler

##### Immaterielle eiendeler

Konsesjoner, patenter o.l.	4	17 400	26 400
Utsatt skattefordel	7		
<b>Sum immaterielle eiendeler</b>	<b>4</b>	<b>17 400</b>	<b>26 400</b>

##### Varige driftsmidler

Tomter, bygninger o.a. fast eiendom	1, 4, 8		
Maskiner og anlegg	4		
Skip og flytende installasjoner	4		
Driftsløsøre, inventar o. a. utstyr	1, 4, 8	1 266 400	1 453 100
<b>Sum varige driftsmidler</b>	<b>4</b>	<b>1 266 400</b>	<b>1 453 100</b>

<b>Sum anleggsmidler</b>		<b>1 283 800</b>	<b>1 479 500</b>
--------------------------	--	------------------	------------------

##### Omløpsmidler

##### Varer

<b>Sum varer</b>	<b>1, 8</b>	<b>274 170</b>	<b>117 571</b>
------------------	-------------	----------------	----------------

##### Fordringer

Kundefordringer	1, 6, 8	12 376	4 500
Andre kortsiktige fordringer	1	24 262	1 605
<b>Sum fordringer</b>		<b>36 637</b>	<b>6 105</b>

##### Bankinnskudd, kontanter og lignende

Bankinnskudd, kontanter o. l.	9	439 488	263 647
<b>Sum bankinnskudd, kontanter og lignende</b>		<b>439 488</b>	<b>263 647</b>

<b>Sum omløpsmidler</b>		<b>750 296</b>	<b>387 324</b>
-------------------------	--	----------------	----------------

<b>SUM EIENDELER</b>		<b>2 034 096</b>	<b>1 866 824</b>
----------------------	--	------------------	------------------

### BALANSE - EGENKAPITAL OG GJELD

#### Egenkapital

##### Innskutt egenkapital

Aksjekapital	10, 11	100 000	100 000
Beholdning av egne aksjer	10, 11		
Overkurs	11		



Annen innskutt egenkapital	11	14 045	
<b>Sum innskutt egenkapital</b>		<b>114 045</b>	<b>100 000</b>
<b>Opptjent egenkapital</b>			
Fond for			
vurderingsforskjeller	11		
Annen egenkapital	11, 12		
Udekket tap	11		
<b>Sum egenkapital</b>		<b>114 045</b>	<b>100 000</b>
<b>Gjeld</b>			
<b>Langsiktig gjeld</b>			
Utsatt skatt	7	3 961	
<b>Sum avsetninger for forpliktelseser</b>		<b>3 961</b>	
<b>Annen langsiktig gjeld</b>			
Gjeld til			
kredittinstitusjoner	8	846 000	1 062 000
Langsiktig gjeld i konsern		340 438	414 538
<b>Sum annen langsiktig gjeld</b>		<b>1 186 438</b>	<b>1 476 538</b>
<b>Sum langsiktig gjeld</b>		<b>1 190 399</b>	<b>1 476 538</b>
<b>Kortsiktig gjeld</b>			
Gjeld til			
kredittinstitusjoner	8		
Leverandørgjeld		173 365	48 315
Betalbar skatt	7		
Skyldig offentlige avgifter		158 805	105 109
Annen kortsiktig gjeld		375 946	121 111
Forskudd fra kunder		21 535	15 750
<b>Sum kortsiktig gjeld</b>		<b>729 651</b>	<b>290 285</b>
<b>Sum gjeld</b>		<b>1 920 050</b>	<b>1 766 823</b>
<b>SUM EGENKAPITAL OG GJELD</b>		<b>2 034 096</b>	<b>1 866 824</b>



Organisasjonsnr: 931 198 580  
VELBEHAG GRØNNEGATA 38 AS

NOTEOPPLYSNINGER - SELSKAP - alle poster oppgitt i hele tall

## Note

Antall årsverk i regnskapsåret  
5.00

<u>Sum</u>	<u>Beløp</u>
<u>Balanseført verdi 31.12.</u>	<u>Varige driftsmidler Immaterielle eiend.</u>

## Konsernregnskap

Morselskapet sitt navn

Forretningskontor for morselskapet

## Begrunnelse for at datterselskap er utelatt fra konsolideringen

<u>Samlet beløp - tilknyttet selskap</u>	<u>Årets</u>	<u>Fjorårets</u>
--	--------------	------------------


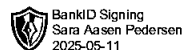
<u>Samlet beløp - foretak i samme konsern</u>	<u>Årets</u>	<u>Fjorårets</u>
---	--------------	------------------

<u>Samlet beløp - foretak i samme konsern</u>	<u>Årets</u>	<u>Fjorårets</u>
---	--------------	------------------

<u>Samlet beløp - felles kontrollert virksomhet</u>	<u>Årets</u>	<u>Fjorårets</u>
---	--------------	------------------

<u>Pantstillelse</u>	<u>Beløp</u>
----------------------	--------------

<u>Beholdning av egne aksjer</u>	<u>Antall</u>	<u>Pålydende</u>	<u>Andel av aksjek.</u>
----------------------------------	---------------	------------------	-------------------------


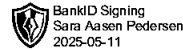


# Årsregnskap

**2024**

Velbehag Grønnegata 38 AS

Org.nr.: 931 198 580



## Årsrapport 2024 for

### Velbehag Grønnegata 38 AS

#### Virksomhetens art

Velbehag Grønnegata 38 AS driver med kosmetiske behandlinger og kjøp, salg og import av varer, samt konsulentvirksomhet. Selskapet er lokalisert i Tromsø kommune.

#### Redegjørelse for årsregnskapet

Det fremlagte årsregnskapet viser et underskudd etter skatt på kr 460 300 i 2024 mot et underskudd på kr 258 310 i 2023. Omsetningen i selskapet har endret seg fra kr 1 332 042 i 2023 til kr 5 105 865 i 2024.

Totalkapitalen i selskapet var ved utgangen av året kr 2 034 096 mot kr 1 866 824 foregående år. Egenkapitalandelen pr. 31.12.2024 var 5,6% av totalkapitalen.

Styret mener at årsregnskapet gir et rettviseende bilde av selskapets eiendeler og gjeld, finansielle stilling og resultat.

#### Fortsatt drift

Årsregnskapet er utarbeidet under forutsetningen om fortsatt drift.

#### Arbeidsmiljø

Styret anser arbeidsmiljøet i selskapet som bra. Det er ikke iverksatt spesielle tiltak. Ansatte i virksomheten har ikke vært utsatt for ulykker eller skader i forbindelse med utførelse av arbeidet.

#### Likestilling

Det er 0 menn og 8 kvinner ansatt i virksomheten. Det er ikke foretatt noen tiltak for å fremme likestilling i virksomheten. Det er heller ikke planlagt iverksatt slike tiltak da det ikke er noen forskjellsbehandling av kjønnene i virksomheten.

Styret består av 2 personer, hvorav 1 er kvinne.

#### Ytre miljø

Selskapet driver ikke virksomhet som forurensar det ytre miljøet.


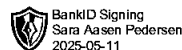
#### Andre forhold

Styret kjenner ikke til noen forhold av viktighet for å bedømme selskapets stilling og resultat som ikke fremgår av regnskapet og balansen med noter. Det er heller ikke etter regnskapsårets utgang inntrådt forhold som etter styrets syn har betydning ved bedømmelse av regnskapet.

Tromsø, 26.04.2025  
Styret i Velbehag Grønnegata 38 AS

Stian Schille Olsen  
Styreleder


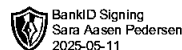
Sara Aasen Pedersen  
Styremedlem/daglig leder



## Resultatregnskap


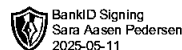
### Velbehag Grønnegata 38 AS

Driftsinntekter og driftskostnader	Note	2024	2023
Salgsinntekt	1	5 105 865	1 332 042
Sum driftsinntekter		<u>5 105 865</u>	<u>1 332 042</u>
Varekostnad		906 996	200 363
Lønnskostnad	2, 3	2 095 870	453 595
Avskrivning av driftsmidler og immaterielle eiendeler	4	241 700	88 777
Annen driftskostnad	5, 6	2 345 099	874 320
Sum driftskostnader		<u>5 589 664</u>	<u>1 617 055</u>
Driftsresultat		<u>-483 799</u>	<u>-285 013</u>
<b>Finansinntekter og finanskostnader</b>			
Annen renteinntekt		52	0
Rentekostnad til foretak i samme konsern		28 476	485
Annen rentekostnad		77 906	48 682
Annen finanskostnad		0	64
Resultat av finansposter		<u>-106 330</u>	<u>-49 230</u>
Resultat før skattekostnad		-590 129	-334 243
Skattekostnad på resultat	1, 7	-129 829	-75 933
Resultat		<u>-460 300</u>	<u>-258 310</u>
Årsresultat		<u>-460 300</u>	<u>-258 310</u>
<b>Overføringer</b>			
Overført fra annen egenkapital		460 300	258 310
Sum overføringer		<u>-460 300</u>	<u>-258 310</u>

**Balanse**

## Velbehag Grønnegata 38 AS

<b>Eiendeler</b>	<b>Note</b>	<b>2024</b>	<b>2023</b>
<b>Anleggsmidler</b>			
<b>Immaterielle eiendeler</b>			
Konsesjoner, patenter o.l.	4	17 400	26 400
Sum immaterielle eiendeler	4	<u>17 400</u>	<u>26 400</u>
<b>Varige driftsmidler</b>			
Driftsløsøre, inventar o.a. utstyr	1, 4, 8	1 266 400	1 453 100
Sum varige driftsmidler	4	<u>1 266 400</u>	<u>1 453 100</u>
<b>Finansielle driftsmidler</b>			
Sum anleggsmidler		<u>1 283 800</u>	<u>1 479 500</u>
<b>Omløpsmidler</b>			
Lager av varer og annen beholdning	1, 8	274 170	117 571
<b>Fordringer</b>			
Kundefordringer	1, 6, 8	12 376	4 500
Andre kortsiktige fordringer	1	24 262	1 605
Sum fordringer		<u>36 637</u>	<u>6 105</u>
<b>Investeringer</b>			
Bankinnskudd, kontanter o.l.	9	439 488	263 647
Sum omløpsmidler		<u>750 296</u>	<u>387 324</u>
Sum eiendeler		<u>2 034 096</u>	<u>1 866 824</u>



## Balanse

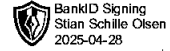
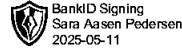
### Velbehag Grønnegata 38 AS

Egenkapital og gjeld	Note	2024	2023
<b>Innskutt egenkapital</b>			
Aksjekapital	10, 11	100 000	100 000
Annen innskutt egenkapital	11	14 045	0
Sum innskutt egenkapital		<u>114 045</u>	<u>100 000</u>
<b>Opptjent egenkapital</b>			
Sum egenkapital		<u>114 045</u>	<u>100 000</u>
<b>Gjeld</b>			
<b>Avsetning for forpliktelser</b>			
Utsatt skatt	7	3 961	0
Sum avsetning for forpliktelser		<u>3 961</u>	<u>0</u>
<b>Annen langsiktig gjeld</b>			
Gjeld til kredittinstitusjoner	8	846 000	1 062 000
Langsiktig gjeld i konsern		340 438	414 538
Sum annen langsiktig gjeld		<u>1 186 438</u>	<u>1 476 538</u>
<b>Kortsiktig gjeld</b>			
Leverandørgjeld		173 365	48 315
Skyldig offentlige avgifter		158 805	105 109
Annen kortsiktig gjeld		375 946	121 111
Forskudd fra kunder		21 535	15 750
Sum kortsiktig gjeld		<u>729 651</u>	<u>290 285</u>
Sum gjeld		<u>1 920 050</u>	<u>1 766 823</u>
Sum egenkapital og gjeld		<u>2 034 096</u>	<u>1 866 824</u>

Tromsø, 26.04.2025

Stian Schille Olsen  
Styreleder

Sara Aasen Pedersen  
Styremedlem/daglig leder



Noter for 2024

## Velbehag Grønnegata 38 AS

### Note 1 - Regnskapsprinsipper

Årsregnskapet er satt opp i samsvar med regnskapsloven og NRS 8 - God regnskapsskikk for små foretak

#### Driftsinntekter og kostnader

Inntektsføring skjer etter opptjeningsprinsippet som normalt vil være leveringstidspunktet for varer og tjenester. Kostnader medtas etter sammenstillingsprinsippet, dvs. at kostnader medtas i samme periode som tilhørende inntekter inntektsføres.

#### Hovedregel for vurdering og klassifisering av eiendeler og gjeld

Eiendeler bestemt til varig eie eller bruk er klassifisert som anleggsmidler. Andre eiendeler er klassifisert som omløpsmidler. Fordringer som skal tilbakebetales innen et år er uansett klassifisert som omløpsmidler. Ved klassifisering av kortsiktig og langsiktig gjeld er analoge kriterier lagt til grunn.

Anleggsmidler vurderes til anskaffelseskost, men nedskrives til virkelig verdi når verdifallet forventes ikke å være forbigående. Anleggsmidler med begrenset økonomisk levetid avskrives planmessig. Langsiktig gjeld balanseføres til nominelt mottatt beløp på etableringstidspunktet.

Omløpsmidler vurderes til laveste av anskaffelseskost og virkelig verdi. Kortsiktig gjeld balanseføres til nominelt mottatt beløp på etableringstidspunktet.

Enkelte poster er vurdert etter andre regler. Postene det gjelder vil være blant de postene som omhandles nedenfor.

#### Immaterielle eiendeler

Utgifter til immaterielle eiendeler, herunder utgifter til forskning og utvikling, er balanseført i utstrekning kriteriene for balanseføring er oppfylt.

#### Varige driftsmidler

Varige driftsmidler avskrives over forventet økonomisk levetid. Avskrivningene er som hovedregel fordelt lineært over antatt økonomisk levetid.

#### Varer

Varer er vurdert til det laveste av anskaffelseskost og netto salgsverdi. For råvarer og varer i arbeid beregnes netto salgsverdi til salgsverdien av ferdig tilvirkede varer redusert for igjenværende tilvirkningskostnader og salgskostnader. Varer som det er overtatt risikoen for føres som varelager. Dette gjelder varer som er overtatt etter FOB prinsippet.

#### Fordringer

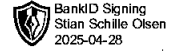
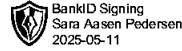
Kundefordringer og andre fordringer oppføres til pålydende etter fradrag for avsetning til forventet tap. Avsetning til tap gjøres på grunnlag av en individuell vurdering av de enkelte fordringene. I tillegg gjøres det for øvrige kundefordringer en uspesifisert avsetning for å dekke antatt tap.

#### Pensjoner

Pensjonsordninger finansiert via sikrede ordninger er ikke balanseført. Pensjonspremien anses i disse tilfeller som pensjonskostnad og klassifiseres sammen med lønnskostnader.

#### Skatt

Skattekostnaden i resultatregnskapet omfatter både periodens betalbare skatt og endring i utsatt skatt. Utsatt skatt er beregnet på grunnlag av de midlertidige forskjeller som eksisterer mellom regnskapsmessige og skattemessige verdier, samt ligningsmessig underskudd til fremføring ved utgangen av regnskapsåret. Skatteøkende og skattereduserende midlertidige forskjeller som reverserer eller kan reversere i samme periode er utlignet og nettoført. Utsatt skatt på merverdier i forbindelse med oppkjøp av datterselskap blir ikke utlignet.



Noter for 2024

## Velbehag Grønnegata 38 AS

### Note 2 Lønnskostnader, antall ansatte, godtgjørelser, lån til ansatte m.m.

Lønnskostnader	2024	2023
Lønninger	1 872 852	398 093
Arbeidsgiveravgift	151 191	31 449
Pensjonskostnader	40 934	0
Annen oppgavepliktig ytelse	0	0
Andre ytelse	30 893	24 053
Sum	2 095 870	453 595

Antall årsverk ansatte: 5 2

Ytelse til ledende personer	Daglig leder	Styre
Lønn	0	0
Kollektiv pensjonspremie	0	0
Annen godtgjørelse	0	0

### Note 3 Obligatorisk tjenstepensjon (OTP)


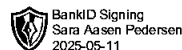
Selskapet har plikt til å ha pensjonsordning etter Lov om obligatorisk tjenstepensjon. Selskapet har oppfylt kravene til obligatorisk tjenstepensjon, i henhold til Lov om obligatorisk tjenstepensjon.

### Note 4 Anleggsmidler

	Driftsløsøre, Imaterielle eiendeler inventar ol		Sum
Anskaffelseskost pr. 01.01.24	1 540 462	27 815	1 568 277
+ Tilgang kjøpte driftsmidler	46 000		46 000
= Anskaffelseskost 31.12.24	1 586 462	27 815	1 614 277
Akkumulerte avskrivninger 31.12.24	320 062	10 415	330 477
= Bokført verdi 31.12.24	1 266 400	17 400	1 283 800
Årets ordinære avskrivninger	232 700	9 000	241 700
Økonomisk levetid	5-10 år	3 år	

### Note 5 Revisor

Kostnadsført revisjonshonorar 2024 utgjør kr 0. Selskapet har fravalgt revisjon. I tillegg kommer honorar for andre tjenester med kr 25 145.



Noter for 2024

## Velbehag Grønnegata 38 AS

### Note 6 Vurdering av kundefordringer

#### Vurdering av kundefordringer

	2024	2023
Vurdert til pålydende	12 376	4 500
- Avsatt til dekning av usikre fordringer	- 0	- 0
Bokført verdi pr. 31.12.	12 376	4 500

#### Bokførte tap på fordringer fremkommer slik:

Konstaterte tap på fordringer	0	0
Endring delkredereavsetning pr 31.12	0	0
Inngått på tidligere avskrevne fordringer	0	0
Tap på fordringer	0	0

### Note 7 Skatt


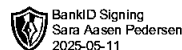
Årets skattekostnad	2024	2023
Resultatført skatt på ordinært resultat:		
Betalbar skatt	-133 790	-75 933
Endring i utsatt skatt	3 961	0
<b>Skattekostnad ordinært resultat</b>	<b>-129 829</b>	<b>-75 933</b>

Skattepliktig inntekt:		
Resultat før skatt	-590 129	-334 243
Permanente forskjeller	0	-10 904
Endring i midlertidige forskjeller	-47 197	-144 116
Mottatt konsernbidrag	608 135	345 148
<b>Skattepliktig inntekt</b>	<b>-29 191</b>	<b>-144 115</b>

Betalbar skatt i balansen:		
Betalbar skatt på årets resultat	-133 790	-75 933
Betalbar skatt på mottatt konsernbidrag	133 790	75 933
<b>Sum betalbar skatt i balansen</b>	<b>0</b>	<b>0</b>

Skatteeffekten av midlertidige forskjeller og underskudd til fremføring som har gitt opphav til utsatt skatt og utsatte skattefordeler, spesifisert på typer av midlertidige forskjeller

	2024	2023	Endring
Varige driftsmidler	191 313	144 116	-47 197
<b>Sum</b>	<b>191 313</b>	<b>144 116</b>	<b>-47 197</b>
Akkumulert fremførbart underskudd	-173 306	-144 115	29 191
<b>Grunnlag for utsatt skatt</b>	<b>18 007</b>	<b>1</b>	<b>-18 006</b>
<b>Utsatt skatt (22 %)</b>	<b>3 961</b>	<b>0</b>	<b>-3 961</b>



Noter for 2024

## Velbehag Grønnegata 38 AS

### Note 8 Pantstillelser og garantier m.v.

Gjeld som er sikret ved pant og lignende	2024	2023
Gjeld til kredittinstitusjoner, langsiktig	846 000	1 062 000
Gjeld til kredittinstitusjoner, kortsiktig	0	0
Totalt	846 000	1 062 000

Bokført verdi av eiendeler som sikkerhet for bokført gjeld	2024	2023
Driftsløsøre, inventar o.a. utstyr	1 266 400	1 453 100
Varebeholdning	274 170	117 571
Kundefordringer	12 376	4 500
Totalt	1 552 946	1 575 171

Gjeld som forfaller om mer enn fem år	2024	2023
Gjeld til kredittinstitusjoner	0	0

Garantier	2024	2023
	429 060	429 060

Som sikkerhet for selskapets lån og garantier foreligger pant i driftstilbehør for inntil kr 800.000, pant i factoring for inntil kr 800.000, pant i varelager for inntil kr 800.000, samt kausjon fra morselskapet på inntil kr 200.000.

### Note 9 Bundne midler

I posten inngår bundet i skattetrekk med kr 67 928.

### Note 10 Aksjonærer

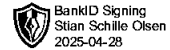
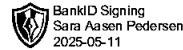
Aksjekapitalen i Velbehag Grønnegata 38 AS pr. 31.12 består av:

	Antall	Pålydende	Bokført
Ordinære aksjer	100 000	1,0	100 000
<b>Sum</b>	<b>100 000</b>		<b>100 000</b>

### Eierstruktur

Aksjonærer i % pr. 31.12:

	Ordinære	Eierandel	Stemmeandel
Velbehag Holding AS	100 000	100,0	100,0



Noter for 2024

## Velbehag Grønnegata 38 AS

### Note 11 Egenkapital

	Aksje- kapital	Innskutt egenkapital	Sum
Egenkapital 01.01.	100 000	0	100 000
Mottatt konsernbidrag		474 345	474 345
Overført fra annen egenkapital		-460 300	-460 300
<b>Egenkapital 31.12.</b>	<b>100 000</b>	<b>14 045</b>	<b>114 045</b>

### Note 12 Fortsatt drift

Det fremlagte årsregnskapet viser et underskudd etter skatt på kr 460 300 i 2024 mot et underskudd på kr 258 310 i 2023. Omsetningen i selskapet har endret seg fra kr 1 332 042 i 2023 til kr 5 105 865 i 2024.

Totalkapitalen i selskapet var ved utgangen av året kr 2 034 096 mot kr 1 866 824 foregående år. Egenkapitalandelen pr. 31.12.2024 var 5,6% av totalkapitalen.

Styret mener at årsregnskapet gir et rettviseende bilde av selskapets eiendeler og gjeld, finansielle stilling og resultat.

Årsregnskapet er utarbeidet under forutsetningen om fortsatt drift.