



ÅRSREGNSKAPET FOR REGNSKAPSÅRET 2024 - GENERELL INFORMASJON

Enheten

Organisasjonsnummer: 930 365 408
Organisasjonsform: Aksjeselskap
Foretaksnavn: AFM INVEST AS
Forretningsadresse: Skipavika 14
5397 BEKKJARVIK

Regnskapsår

Årsregnskapets periode: 01.01.2024 - 31.12.2024

Konsern

Morselskap i konsern: Nei

Regnskapsregler

Regler for små foretak benyttet: Ja
Benyttet ved utarbeidelsen av årsregnskapet til selskapet: Regnskapslovens alminnelige regler

Årsregnskapet fastsatt av kompetent organ

Bekreftet av representant for selskapet: Anna Flatråker Møgster
Dato for fastsettelse av årsregnskapet: 09.05.2025

Grunnlag for avgivelse

År 2024: Årsregnskapet er elektronisk innlevert
År 2023: Tall er hentet fra elektronisk innlevert årsregnskap fra 2024

Det er ikke krav til at årsregnskapet m.v. som sendes til Regnskapsregisteret er undertegnet. Kontrollen på at dette er utført ligger hos revisor/enhetens øverste organ. Sikkerheten ivaretas ved at innsender har rolle/rettighet for innsending av årsregnskapet via Altinn, og ved at det bekreftes at årsregnskapet er fastsatt av kompetent organ.

Brønnøysundregistrene, 15.05.2025



Resultatregnskap

Beløp i: NOK	Note	2024	2023
RESULTATREGNSKAP			
Kostnader			
Lønnskostnad	1		
Annen driftskostnad		8 388	4 011
Sum kostnader		8 388	4 011
Driftsresultat		-8 388	-4 011
Finansinntekter og finanskostnader			
Annen renteinntekt		7 600	4 099
Annen finansinntekt		339 837	415 308
Sum finansinntekter		347 437	419 407
Annen rentekostnad		64	
Sum finanskostnader		64	
Netto finans		347 373	419 407
Resultat før skattekostnad		338 985	415 396
Skattekostnad på resultat	2	2 070	2 760
Årsresultat	4	336 915	412 636
Årsresultat etter minoritetsinteresser		336 915	412 636
Totalresultat		336 915	412 636
Overføringer og disponeringer			
Tilleggsutbytte		350 000	230 000
Avsatt til annen egenkapital			182 636
Overført fra annen egenkapital		-13 085	
Sum overføringer og disponeringer		336 915	412 636



Balanse

Beløp i: NOK	Note	2024	2023
BALANSE - EIENDELER			
Anleggsmidler			
Immaterielle eiendeler			
Utsatt skattefordel	2		
Finansielle anleggsmidler			
Investeringer i aksjer og andeler	3	1 957 939	1 957 939
Sum finansielle anleggsmidler		1 957 939	1 957 939
Sum anleggsmidler		1 957 939	1 957 939
Omløpsmidler			
Varer			
Bankinnskudd, kontanter og lignende			
Bankinnskudd, kontanter o.l.		183 996	189 396
Sum bankinnskudd, kontanter og lignende		183 996	189 396
Sum omløpsmidler		183 996	189 396
SUM EIENDELER		2 141 935	2 147 335
BALANSE - EGENKAPITAL OG GJELD			
Egenkapital			
Innskutt egenkapital			
Aksjekapital	5	60 000	60 000
Beholdning av egne aksjer	5		
Sum innskutt egenkapital		60 000	60 000
Opptjent egenkapital			
Annen egenkapital		2 067 490	2 080 575
Sum opptjent egenkapital		2 067 490	2 080 575
Sum egenkapital	4	2 127 490	2 140 575



Balanse

Beløp i: NOK	Note	2024	2023
Gjeld			
Langsiktig gjeld			
Utsatt skatt	2		
Annen langsiktig gjeld			
Sum langsiktig gjeld		0	0
Kortsiktig gjeld			
Betalbar skatt	2	2 070	2 760
Annen kortsiktig gjeld	1	12 375	4 000
Sum kortsiktig gjeld		14 445	6 760
Sum gjeld		14 445	6 760
SUM EGENKAPITAL OG GJELD		2 141 935	2 147 335



Brønnøysundregistrene

ÅRSREGNSKAP FOR REGNSKAPSÅRET 2024 - GENERELL INFORMASJON

Journalnummer: 2025 430979

Enheten

Organisasjonsnummer: 930 365 408
Organisasjonsform: Aksjeselskap
Foretaksnavn: AFM INVEST AS
Forretningsadresse: Skipavika 14
5397 BEKKJARVIK

Regnskapsår

Årsregnskapets periode: 01.01.2024 - 31.12.2024

Konsern

Morselskap i konsern: Nei

Regnskapsregler

Regler for små foretak benyttet: Ja
Benyttet ved utarbeidelsen av
årsregnskapet til selskapet: Regnskapslovens alminnelige regler

Årsregnskapet fastsatt av kompetent organ

Bekreftet av representant for selskapet: Anna Flatråker Møgster
Dato for fastsettelse av årsregnskapet: 09.05.2025

Revisjon

Selskapet har besluttet at årsregnskapet
ikke skal revideres: Ja
Årsregnskapet er utarbeidet av ekstern
autorisert regnskapsfører: Ja
Ekstern autorisert regnskapsfører har i
løpet av regnskapsåret bistått ved den
løpende regnskapsføringen eller utført
andre tjenester for selskapet enn å
utarbeide årsregnskapet: Ja

Grunnlag for avgivelse

År 2024: Årsregnskap er elektronisk innlevert.
År 2023: Tall er hentet fra elektronisk innlevert årsregnskap fra 2024.

Det er ikke krav til at årsregnskapet m.v. som sendes til Regnskapsregisteret er undertegnet. Kontrollen på at dette er utført ligger hos revisor/enhetens øverste organ. Sikkerheten ivaretas ved at innsender har rolle/rettighet for innsending av årsregnskapet via Altinn, og ved at det bekreftes at årsregnskapet er fastsatt av kompetent organ.

Brønnøysundregistrene, 14.05.2025

Brønnøysundregistrene
Postadresse: Postboks 900, 8910 Brønnøysund
Telefon: 75 00 75 00
E-post: firmapost@brreg.no Internett: www.brreg.no
Organisasjonsnummer: 974 760 673



Organisasjonsnr: 930 365 408
AFM INVEST AS

RESULTATREGNSKAP

Beløp i: NOK	Note	2024	2023
RESULTATREGNSKAP			
Kostnader			
Lønnskostnad	1		
Annen driftskostnad		8 388	4 011
Sum kostnader		8 388	4 011
Driftsresultat		-8 388	-4 011
Finansinntekter og finanskostnader			
Annen renteinntekt		7 600	4 099
Annen finansinntekt		339 837	415 308
Sum finansinntekter		347 437	419 407
Annen rentekostnad		64	
Sum finanskostnader		64	
Netto finans		347 373	419 407
Resultat før skattekostnad		338 985	415 396
Skattekostnad på resultat	2	2 070	2 760
Årsresultat	4	336 915	412 636
Årsresultat etter minoritetsinteresser		336 915	412 636
Totalresultat		336 915	412 636
Overføringer og disponeringer			
Tilleggsutbytte		350 000	230 000
Avsatt til annen egenkapital			182 636
Overført fra annen egenkapital		-13 085	
Sum overføringer og disponeringer		336 915	412 636



Organisasjonsnr: 930 365 408
AFM INVEST AS

BALANSE

Beløp i: NOK

Note	2024	2023
------	------	------

BALANSE - EIENDELER

Anleggsmidler

Immaterielle eiendeler

Utsatt skattefordel 2

Finansielle anleggsmidler

Investeringer i aksjer og andeler 3

1 957 939 1 957 939

Sum finansielle anleggsmidler

1 957 939 1 957 939

Sum anleggsmidler

1 957 939 1 957 939

Omløpsmidler

Varer

Bankinnskudd, kontanter og lignende

Bankinnskudd, kontanter o. l.

183 996 189 396

Sum bankinnskudd, kontanter og lignende

183 996 189 396

Sum omløpsmidler

183 996 189 396

SUM EIENDELER

2 141 935 2 147 335

BALANSE - EGENKAPITAL OG GJELD

Egenkapital

Innskutt egenkapital

Aksjekapital 5

60 000 60 000

Beholdning av egne aksjer 5

Sum innskutt egenkapital

60 000 60 000

Opptjent egenkapital

Annen egenkapital

2 067 490 2 080 575

Sum opptjent egenkapital

2 067 490 2 080 575

Sum egenkapital 4

2 127 490 2 140 575

Gjeld

Langsiktig gjeld

Utsatt skatt 2

Annen langsiktig gjeld

Sum langsiktig gjeld

0 0



Kortsiktig gjeld			
Betalbar skatt	2	2 070	2 760
Annen kortsiktig gjeld	1	12 375	4 000
Sum kortsiktig gjeld		14 445	6 760
Sum gjeld		14 445	6 760
SUM EGENKAPITAL OG GJELD		2 141 935	2 147 335



Organisasjonsnr: 930 365 408
AFM INVEST AS

NOTEOPPLYSNINGER - SELSKAP - alle poster oppgitt i hele tall

Note

1

Antall årsverk i regnskapsåret
0.00

Sum Beløp

Balanseført verdi 31.12. Varige driftsmidler Immaterielle eiend.

Konsernregnskap

Morselskapet sitt navn

Forretningskontor for morselskapet

Begrunnelse for at datterselskap er utelatt fra konsolideringen

Samlet beløp - tilknyttet selskap Årets Fjorårets

Samlet beløp - foretak i samme konsern Årets Fjorårets

Samlet beløp - foretak i samme konsern Årets Fjorårets

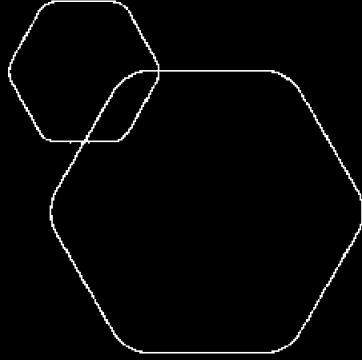
Samlet beløp - felles kontrollert virksomhet Årets Fjorårets

Pantstillelse Beløp

Beholdning av egne aksjer Antall Pålydende Andel av aksjek.



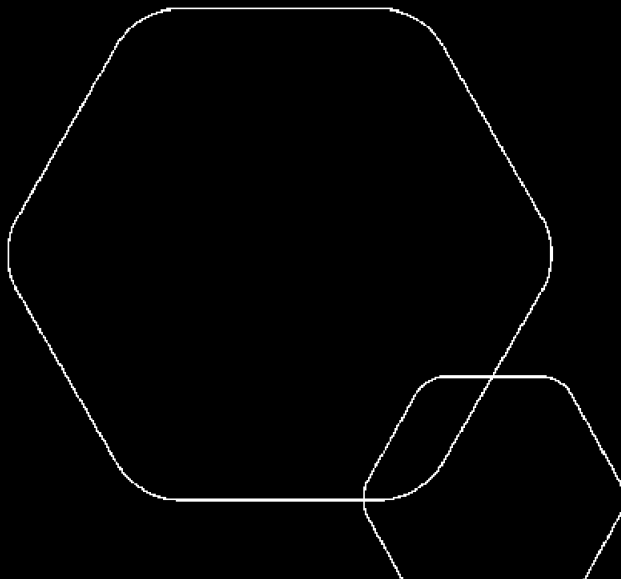
BankID Signing
Anna Flatraker Møgster
2025-05-09



Årsregnskap 2024

Afm Invest AS

Resultatregnskap
Balanse
Noter til regnskapet



Org.nr.: 930 365 408



RESULTATREGNSKAP

AFM INVEST AS

DRIFTSINNEKTER OG DRIFTSKOSTNADER	Note	2024	2023
Annen driftskostnad		8 388	4 011
Sum driftskostnader		8 388	4 011
Driftsresultat		-8 388	-4 011
FINANSINNEKTER OG FINANSKOSTNADER			
Annen renteinntekt		7 600	4 099
Annen finansinntekt		339 837	415 308
Annen rentekostnad		64	0
Resultat av finansposter		347 373	419 407
Resultat før skattekostnad		338 985	415 396
Skattekostnad på resultat	2	2 070	2 760
Årsresultat	4	336 915	412 636
OVERFØRINGER			
Tilleggsutbytte		350 000	230 000
Avsatt til annen egenkapital		0	182 636
Overført fra annen egenkapital		13 085	0
Sum overføringer		336 915	412 636



BALANSE

AFM INVEST AS

EIENDELER	Note	2024	2023
ANLEGGSMIDLER			
FINANSIELLE ANLEGGSMIDLER			
Investeringer i aksjer og andeler	3	1 957 939	1 957 939
Sum finansielle anleggsmidler		1 957 939	1 957 939
Sum anleggsmidler		1 957 939	1 957 939
OMLØPSMIDLER			
Bankinnskudd, kontanter o.l.		183 996	189 396
Sum omløpsmidler		183 996	189 396
Sum eiendeler		2 141 935	2 147 335



BALANSE

AFM INVEST AS

EGENKAPITAL OG GJELD	Note	2024	2023
EGENKAPITAL			
INNSKUTT EGENKAPITAL			
Aksjekapital	5	60 000	60 000
Sum innskutt egenkapital		60 000	60 000
OPPTJENT EGENKAPITAL			
Annen egenkapital		2 067 490	2 080 575
Sum opptjent egenkapital		2 067 490	2 080 575
Sum egenkapital	4	2 127 490	2 140 575
GJELD			
KORTSIKTIG GJELD			
Betalbar skatt	2	2 070	2 760
Annen kortsiktig gjeld	1	12 375	4 000
Sum kortsiktig gjeld		14 445	6 760
Sum gjeld		14 445	6 760
Sum egenkapital og gjeld		2 141 935	2 147 335

Bergen, 08.05.2025
Styret i Afm Invest AS

Anna Flatråker Møgster
styreleder



AFM INVEST AS

Regnskapsprinsipper

Årsregnskapet er satt opp i samsvar med regnskapsloven og NRS 8 - God regnskapsskikk for små foretak.

SKATT

Skattekostnaden i resultatregnskapet omfatter både periodens betalbare skatt og endring i utsatt skatt. Utsatt skatt er beregnet med 22 % på grunnlag av de midlertidige forskjeller som eksisterer mellom regnskapsmessige og skattemessige verdier, samt ligningsmessig underskudd til fremføring ved utgangen av regnskapsåret. Skatteøkende og skattereduserende midlertidige forskjeller som reverserer eller kan reverseres i samme periode er utlignet og nettoført.

KLASSIFISERING OG VURDERING AV OMLØPSMIDLER

Omløpsmidler og kortsiktig gjeld omfatter normalt poster som forfaller til betaling innen ett år etter balansedagen, samt poster som knytter seg til varekretsløpet. Omløpsmidler vurderes til laveste verdi av anskaffelseskost og virkelig verdi.

Note 1 Lønnskostnader

Afm Invest AS har ikke hatt lønns- eller personalkostnader i 2024 og det foreligger heller ingen slike forpliktelser.

Pr 31.12.2024 har selskapet en gjeld til styreleder/ aksjonær på kr. 12 375.

Note 2 Skatt

Årets skattekostnad	2024	2023
Resultatført skatt på ordinært resultat:		
Betalbar skatt	2 070	2 760
Endring i utsatt skattefordel	0	0
Skattekostnad ordinært resultat	2 070	2 760
Skattepliktig inntekt:		
Resultat før skatt	338 985	415 396
Permanente forskjeller	-329 577	-402 849
Skattepliktig inntekt	9 408	12 547
Betalbar skatt i balansen:		
Betalbar skatt på årets resultat	2 070	2 760
Sum betalbar skatt i balansen	2 070	2 760

Skatteeffekten av midlertidige forskjeller som har gitt opphav til utsatt skatt og utsatte skattefordeler, spesifisert på typer av midlertidige forskjeller

	2024	2023	Endring
Utsatt skatt (22 %)	0	0	0



AFM INVEST AS

Note 3 Langsiktige verdipapirer

	Eierandel	Anskaffelseskost	Balanseført verdi
ANLEGGSMIDLER			
Hardhaus AS	1,13%	419 413	419 413
Trollholm AS	1,89%	1 538 526	1 538 526
Sum		1 957 939	1 957 939

Note 4 Egenkapital

	Aksjekapital	Annen egenkapital	Sum egenkapital
Pr 31.12..2023	60 000	2 080 575	2 140 575
Årets resultat		336 915	336 915
Utdelt tilleggsutbytte		-350 000	-350 000
Pr 31.12.2024	60 000	2 067 490	2 127 490

Selskapet ble stiftet 07.10.2022 som ledd i fisjon fra Sjø Mar AS (org.nr 988 969 931). Fisjonen ble gjennomført i samsvar med aksjeloven kapittel 14 jfr skatteloven § 11, som en skattefri fisjon med regnskapsmessig virkning fra 01.01.2022.

Note 5 Aksjonærer

AKSJEKAPITALEN I AFM INVEST AS PR. 31.12 BESTÅR AV:

	Antall	Pålydende	Bokført
Ordinære aksjer	100	600,0	60 000
Sum	100		60 000

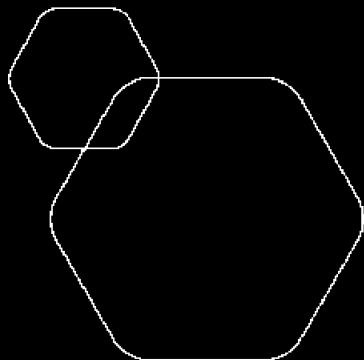
EIERSTRUKTUR

De største aksjonærene i % pr. 31.12 var:

	Ordinære	Eierandel	Stemmeandel
Anna Flatråker Møgster	100	100,0	100,0

AKSJER EIET AV MEDLEMMER I STYRET OG DAGLIG LEDER:

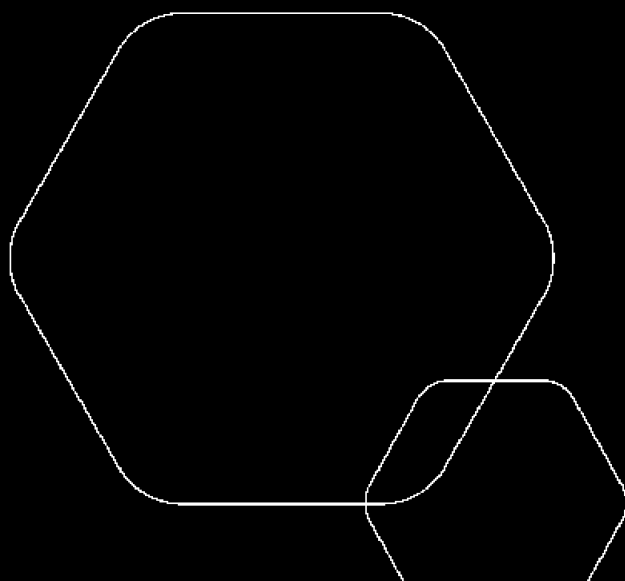
Navn	Verv	Ordinære
Anna Flatråker Møgster	styreleder	100
Totalt antall aksjer		100



Årsregnskap 2024

Afm Invest AS

Resultatregnskap
Balanse
Noter til regnskapet



Org.nr.: 930 365 408



RESULTATREGNSKAP

AFM INVEST AS

DRIFTSINNEKTER OG DRIFTSKOSTNADER	Note	2024	2023
Annen driftskostnad		8 388	4 011
Sum driftskostnader		8 388	4 011
Driftsresultat		-8 388	-4 011
FINANSINNEKTER OG FINANSKOSTNADER			
Annen renteinntekt		7 600	4 099
Annen finansinntekt		339 837	415 308
Annen rentekostnad		64	0
Resultat av finansposter		347 373	419 407
Resultat før skattekostnad		338 985	415 396
Skattekostnad på resultat	2	2 070	2 760
Årsresultat	4	336 915	412 636
OVERFØRINGER			
Tilleggsutbytte		350 000	230 000
Avsatt til annen egenkapital		0	182 636
Overført fra annen egenkapital		13 085	0
Sum overføringer		336 915	412 636



BALANSE

AFM INVEST AS

EIENDELER	Note	2024	2023
ANLEGGSMIDLER			
FINANSIELLE ANLEGGSMIDLER			
Investeringer i aksjer og andeler	3	1 957 939	1 957 939
Sum finansielle anleggsmidler		1 957 939	1 957 939
Sum anleggsmidler		1 957 939	1 957 939
OMLØPSMIDLER			
Bankinnskudd, kontanter o.l.		183 996	189 396
Sum omløpsmidler		183 996	189 396
Sum eiendeler		2 141 935	2 147 335



BALANSE

AFM INVEST AS

EGENKAPITAL OG GJELD	Note	2024	2023
EGENKAPITAL			
INNSKUTT EGENKAPITAL			
Aksjekapital	5	60 000	60 000
Sum innskutt egenkapital		60 000	60 000
OPPTJENT EGENKAPITAL			
Annen egenkapital		2 067 490	2 080 575
Sum opptjent egenkapital		2 067 490	2 080 575
Sum egenkapital	4	2 127 490	2 140 575
GJELD			
KORTSIKTIG GJELD			
Betalbar skatt	2	2 070	2 760
Annen kortsiktig gjeld	1	12 375	4 000
Sum kortsiktig gjeld		14 445	6 760
Sum gjeld		14 445	6 760
Sum egenkapital og gjeld		2 141 935	2 147 335

Bergen, 08.05.2025
Styret i Afm Invest AS

Anna Flatråker Møgster
styreleder



AFM INVEST AS

930 365 408

Regnskapsprinsipper

Årsregnskapet er satt opp i samsvar med regnskapsloven og NRS 8 - God regnskapsskikk for små foretak.

SKATT

Skattekostnaden i resultatregnskapet omfatter både periodens betalbare skatt og endring i utsatt skatt. Utsatt skatt er beregnet med 22 % på grunnlag av de midlertidige forskjeller som eksisterer mellom regnskapsmessige og skattemessige verdier, samt ligningsmessig underskudd til fremføring ved utgangen av regnskapsåret. Skatteøkende og skattereduserende midlertidige forskjeller som reverserer eller kan reverseres i samme periode er utlignet og nettoført.

KLASSIFISERING OG VURDERING AV OMLØPSMIDLER

Omløpsmidler og kortsiktig gjeld omfatter normalt poster som forfaller til betaling innen ett år etter balansedagen, samt poster som knytter seg til varekretsløpet. Omløpsmidler vurderes til laveste verdi av anskaffelseskost og virkelig verdi.

Note 1 Lønnskostnader

Afm Invest AS har ikke hatt lønns- eller personalkostnader i 2024 og det foreligger heller ingen slike forpliktelser.

Pr 31.12.2024 har selskapet en gjeld til styreleder/ aksjonær på kr. 12 375.

Note 2 Skatt

Årets skattekostnad	2024	2023
Resultatført skatt på ordinært resultat:		
Betalbar skatt	2 070	2 760
Endring i utsatt skattefordel	0	0
Skattekostnad ordinært resultat	2 070	2 760
Skattepliktig inntekt:		
Resultat før skatt	338 985	415 396
Permanente forskjeller	-329 577	-402 849
Skattepliktig inntekt	9 408	12 547
Betalbar skatt i balansen:		
Betalbar skatt på årets resultat	2 070	2 760
Sum betalbar skatt i balansen	2 070	2 760

Skatteeffekten av midlertidige forskjeller som har gitt opphav til utsatt skatt og utsatte skattefordeler, spesifisert på typer av midlertidige forskjeller

	2024	2023	Endring
Utsatt skatt (22 %)	0	0	0

AFM INVEST AS

SIDE 5



AFM INVEST AS 930 365 408

Note 3 Langsiktige verdipapirer

	Eierandel	Anskaffelses kost	Balanseført verdi
ANLEGGSMIDLER			
Hardhaus AS	1,13%	419 413	419 413
Trollholm AS	1,89%	1 538 526	1 538 526
Sum		1 957 939	1 957 939

Note 4 Egenkapital

	Aksjekapital	Annen egenkapital	Sum egenkapital
Pr 31.12..2023	60 000	2 080 575	2 140 575
Årets resultat		336 915	336 915
Utdelt tilleggsutbytte		-350 000	-350 000
Pr 31.12.2024	60 000	2 067 490	2 127 490

Selskapet ble stiftet 07.10.2022 som ledd i fisjon fra Sjø Mar AS (org.nr 988 969 931). Fisjonen ble gjennomført i samsvar med aksjeloven kapittel 14 jfr skatteloven § 11, som en skattefri fisjon med regnskapsmessig virkning fra 01.01.2022.

Note 5 Aksjonærer

AKSJEKAPITALEN I AFM INVEST AS PR. 31.12 BESTÅR AV:

	Antall	Pålydende	Bokført
Ordinære aksjer	100	600,0	60 000
Sum	100		60 000

EIERSTRUKTUR

De største aksjonærene i % pr. 31.12 var:

	Ordinære	Eierandel	Stemmeandel
Anna Flatråker Møgster	100	100,0	100,0

AKSJER EIET AV MEDLEMMER I STYRET OG DAGLIG LEDER:

Navn	Verv	Ordinære
Anna Flatråker Møgster	styreleder	100
Totalt antall aksjer		100