



## ÅRSREGNSKAPET FOR REGNSKAPSÅRET 2022 - GENERELL INFORMASJON

### Enheten

Organisasjonsnummer: 921 862 385  
Organisasjonsform: Aksjeselskap  
Foretaksnavn: NORSK MASKINFORMIDLING AS  
Forretningsadresse: Mulagata 6  
5580 ØLEN

### Regnskapsår

Årsregnskapets periode: 01.01.2022 - 31.12.2022

### Konsern

Morselskap i konsern: Nei

### Regnskapsregler

Regler for små foretak benyttet: Ja  
Benyttet ved utarbeidelsen av årsregnskapet til selskapet: Regnskapslovens alminnelige regler

### Årsregnskapet fastsatt av kompetent organ

Bekreftet av representant for selskapet: Aleksander Åsheim Stople  
Dato for fastsettelse av årsregnskapet: 03.03.2023

### Grunnlag for avgivelse

År 2022: Årsregnskapet er elektronisk innlevert  
År 2021: Tall er hentet fra elektronisk innlevert årsregnskap fra 2022

*Det er ikke krav til at årsregnskapet m.v. som sendes til Regnskapsregisteret er undertegnet. Kontrollen på at dette er utført ligger hos revisor/enhetens øverste organ. Sikkerheten ivaretas ved at innsender har rolle/rettighet for innsending av årsregnskapet via Altinn, og ved at det bekreftes at årsregnskapet er fastsatt av kompetent organ.*

Brønnøysundregistrene, 11.04.2024



## Resultatregnskap

Beløp i: NOK	Note	2022	2021
<b>RESULTATREGNSKAP</b>			
<b>Inntekter</b>			
Salgsinntekt		97 229 344	89 513 369
Annen driftsinntekt		185 062	202 303
<b>Sum inntekter</b>		<b>97 414 406</b>	<b>89 715 672</b>
<b>Kostnader</b>			
Varekostnad		82 215 455	74 971 736
Lønnskostnad	1	4 706 076	4 828 786
Avskrivning	2	178 471	186 595
Annen driftskostnad	1	4 732 218	3 291 504
<b>Sum kostnader</b>		<b>91 832 221</b>	<b>83 278 621</b>
<b>Driftsresultat</b>		<b>5 582 185</b>	<b>6 437 051</b>
<b>Finansinntekter og finanskostnader</b>			
Annen finansinntekt		22	
<b>Sum finansinntekter</b>		<b>22</b>	
Annen rentekostnad		87 365	61 620
Annen finanskostnad		4 234	3 649
<b>Sum finanskostnader</b>		<b>91 599</b>	<b>65 269</b>
<b>Netto finans</b>		<b>-91 577</b>	<b>-65 269</b>
<b>Ordinært resultat før skattekostnad</b>		<b>5 490 608</b>	<b>6 371 782</b>
Skattekostnad	5	1 217 240	1 403 266
<b>Ordinært resultat etter skattekostnad</b>		<b>4 273 368</b>	<b>4 968 516</b>
<b>Årsresultat</b>		<b>4 273 368</b>	<b>4 968 516</b>
<b>Årsresultat etter minoritetsinteresser</b>		<b>4 273 368</b>	<b>4 968 516</b>
<b>Totalresultat</b>		<b>4 273 368</b>	<b>4 968 516</b>
<b>Overføringer og disponeringer</b>			



## Resultatregnskap

<b>Beløp i: NOK</b>	<b>Note</b>	<b>2022</b>	<b>2021</b>
Ordinært utbytte		2 000 000	3 000 000
Overført annen egenkapital	3	2 273 368	1 968 516
<b>Sum overføringer og disponeringer</b>		<b>4 273 368</b>	<b>4 968 516</b>



### Balanse

Beløp i: NOK	Note	2022	2021
<b>BALANSE - EIENDELER</b>			
<b>Anleggsmidler</b>			
<b>Immaterielle eiendeler</b>			
Utsatt skattefordel	5		
<b>Varige driftsmidler</b>			
Tomter, bygninger o.a. fast eiendom	2, 4	398 000	
Maskiner og anlegg	2, 4	483 000	602 000
<b>Sum varige driftsmidler</b>		<b>881 000</b>	<b>602 000</b>
<b>Sum anleggsmidler</b>		<b>881 000</b>	<b>602 000</b>
<b>Omløpsmidler</b>			
<b>Varer</b>			
<b>Sum varer</b>	4	<b>12 190 194</b>	<b>9 345 200</b>
<b>Fordringer</b>			
Kundefordringer	4	2 865 910	2 146 975
Andre kortsiktige fordringer		280 409	91 966
Konsernfordringer			2 996 127
<b>Sum fordringer</b>		<b>3 146 319</b>	<b>5 235 068</b>
<b>Bankinnskudd, kontanter og lignende</b>			
Bankinnskudd, kontanter o.l.		228 122	473 537
<b>Sum bankinnskudd, kontanter og lignende</b>		<b>228 122</b>	<b>473 537</b>
<b>Sum omløpsmidler</b>		<b>15 564 635</b>	<b>15 053 805</b>
<b>SUM EIENDELER</b>		<b>16 445 635</b>	<b>15 655 805</b>
<b>BALANSE - EGENKAPITAL OG GJELD</b>			
<b>Egenkapital</b>			
<b>Innskutt egenkapital</b>			
Aksjekapital	3	60 000	60 000



## Balanse

<b>Beløp i: NOK</b>	<b>Note</b>	<b>2022</b>	<b>2021</b>
Overkurs	3	970 000	970 000
<b>Sum innskutt egenkapital</b>		<b>1 030 000</b>	<b>1 030 000</b>
<b>Opptjent egenkapital</b>			
Annen egenkapital	3	7 255 608	4 995 500
<b>Sum opptjent egenkapital</b>		<b>7 255 608</b>	<b>4 995 500</b>
<b>Sum egenkapital</b>		<b>8 285 608</b>	<b>6 025 500</b>
<b>Gjeld</b>			
<b>Langsiktig gjeld</b>			
Utsatt skatt	5	5 356	9 235
<b>Sum avsetninger for forpliktelser</b>		<b>5 356</b>	<b>9 235</b>
<b>Annen langsiktig gjeld</b>			
<b>Sum langsiktig gjeld</b>		<b>5 356</b>	<b>9 235</b>
<b>Kortsiktig gjeld</b>			
Gjeld til kredittinstitusjoner	5		2 782 930
Leverandørgjeld		2 135 809	786 597
Betalbar skatt	5	1 217 379	1 413 616
Skyldig offentlige avgifter		317 756	682 262
Utbytte		2 000 000	3 000 000
Kortsiktig konserngjeld		177 193	15 800
Annen kortsiktig gjeld		2 306 534	939 866
<b>Sum kortsiktig gjeld</b>		<b>8 154 671</b>	<b>9 621 070</b>
<b>Sum gjeld</b>		<b>8 160 027</b>	<b>9 630 305</b>
<b>SUM EGENKAPITAL OG GJELD</b>		<b>16 445 635</b>	<b>15 655 805</b>



## Brønnøysundregistrene

### ÅRSREGNSKAP FOR REGNSKAPSÅRET 2022 - GENERELL INFORMASJON

Journalnummer: 2023 320175

#### Enheten

Organisasjonsnummer: 921 862 385  
Organisasjonsform: Aksjeselskap  
Foretaksnavn: NORSK MASKINFORMIDLING AS  
Forretningsadresse: Mulagata 6  
5580 ØLEN

#### Regnskapsår

Årsregnskapets periode: 01.01.2022 - 31.12.2022

#### Konsern

Morselskap i konsern: Nei

#### Regnskapsregler

Regler for små foretak benyttet: Ja  
Benyttet ved utarbeidelsen av  
årsregnskapet til selskapet: Regnskapslovens alminnelige regler

#### Årsregnskapet fastsatt av kompetent organ

Bekreftet av representant for selskapet: Aleksander Åsheim Stople  
Dato for fastsettelse av årsregnskapet: 03.03.2023

#### Grunnlag for avgivelse

År 2022: Årsregnskap er elektronisk innlevert.  
År 2021: Tall er hentet fra elektronisk innlevert årsregnskap fra 2022.

*Det er ikke krav til at årsregnskapet m.v. som sendes til Regnskapsregisteret er undertegnet. Kontrollen på at dette er utført ligger hos revisor/enhetens øverste organ. Sikkerheten ivaretas ved at innsender har rolle/rettighet for innsending av årsregnskapet via Altinn, og ved at det bekreftes at årsregnskapet er fastsatt av kompetent organ.*

Brønnøysundregistrene, 09.03.2023



Organisasjonsnr: 921 862 385  
NORSK MASKINFORMIDLING AS

## RESULTATREGNSKAP

Beløp i: NOK	Note	2022	2021
<b>RESULTATREGNSKAP</b>			
<b>Inntekter</b>			
Salgsinntekt		97 229 344	89 513 369
Annen driftsinntekt		185 062	202 303
<b>Sum inntekter</b>		<b>97 414 406</b>	<b>89 715 672</b>
<b>Kostnader</b>			
Varekostnad		82 215 455	74 971 736
Lønnskostnad	1	4 706 076	4 828 786
Avskrivning	2	178 471	186 595
Annen driftskostnad	1	4 732 218	3 291 504
<b>Sum kostnader</b>		<b>91 832 221</b>	<b>83 278 621</b>
<b>Driftsresultat</b>		<b>5 582 185</b>	<b>6 437 051</b>
<b>Finansinntekter og finanskostnader</b>			
Annen finansinntekt		22	
<b>Sum finansinntekter</b>		<b>22</b>	
Annen rentekostnad		87 365	61 620
Annen finanskostnad		4 234	3 649
<b>Sum finanskostnader</b>		<b>91 599</b>	<b>65 269</b>
<b>Netto finans</b>		<b>-91 577</b>	<b>-65 269</b>
<b>Ordinært resultat før skattekostnad</b>			
Skattekostnad	5	1 217 240	1 403 266
<b>Ordinært resultat etter skattekostnad</b>		<b>4 273 368</b>	<b>4 968 516</b>
<b>Årsresultat</b>		<b>4 273 368</b>	<b>4 968 516</b>
<b>Årsresultat etter minoritetsinteresser</b>		<b>4 273 368</b>	<b>4 968 516</b>
<b>Totalresultat</b>		<b>4 273 368</b>	<b>4 968 516</b>
<b>Overføringer og disponeringer</b>			
Ordinært utbytte		2 000 000	3 000 000
Overført annen egenkapital	3	2 273 368	1 968 516
<b>Sum overføringer og disponeringer</b>		<b>4 273 368</b>	<b>4 968 516</b>





<b>Sum egenkapital</b>		<b>8 285 608</b>	<b>6 025 500</b>
<b>Gjeld</b>			
<b>Langsiktig gjeld</b>			
Utsatt skatt	5	5 356	9 235
<b>Sum avsetninger for forpliktelses</b>		<b>5 356</b>	<b>9 235</b>
<b>Annen langsiktig gjeld</b>			
<b>Sum langsiktig gjeld</b>		<b>5 356</b>	<b>9 235</b>
<b>Kortsiktig gjeld</b>			
Gjeld til kredittinstitusjoner	5		2 782 930
Leverandørgjeld		2 135 809	786 597
Betalbar skatt	5	1 217 379	1 413 616
Skyldig offentlige avgifter		317 756	682 262
Utbytte		2 000 000	3 000 000
Kortsiktig konserngjeld		177 193	15 800
Annen kortsiktig gjeld		2 306 534	939 866
<b>Sum kortsiktig gjeld</b>		<b>8 154 671</b>	<b>9 621 070</b>
<b>Sum gjeld</b>		<b>8 160 027</b>	<b>9 630 305</b>
<b>SUM EGENKAPITAL OG GJELD</b>		<b>16 445 635</b>	<b>15 655 805</b>



Organisasjonsnr: 921 862 385  
NORSK MASKINFORMIDLING AS

NOTEOPPLYSNINGER - SELSKAP - alle poster oppgitt i hele tall

## Note

Antall årsverk i regnskapsåret  
7.00

Sum Beløp

Balanseført verdi 31.12. Varige driftsmidler Immaterielle eiend.

## Konsernregnskap

Morselskapet sitt navn

Forretningskontor for morselskapet

## Begrunnelse for at datterselskap er utelatt fra konsolideringen

Samlet beløp - tilknyttet selskap Årets Fjorårets



Samlet beløp - foretak i samme konsern Årets Fjorårets

Samlet beløp - foretak i samme konsern Årets Fjorårets

Samlet beløp - felles kontrollert virksomhet Årets Fjorårets

Pantstillelse Beløp



Beholdning av egne aksjer Antall Pålydende Andel av aksjek.

 BankID Signing  
Aleksander Asheim Stople  
2023-03-06 BankID Signing  
Kristoffer Kalkheim Bjelland  
2023-03-06

<b>Resultatregnskap</b>			
<b>Norsk Maskinformidling AS</b>			
<b>Driftsinntekter og driftskostnader</b>	<b>Note</b>	<b>2022</b>	<b>2021</b>
Salgsinntekt		97 229 344	89 513 369
Annen driftsinntekt		185 062	202 303
<b>Sum driftsinntekter</b>		<b>97 414 406</b>	<b>89 715 672</b>
Varekostnad		82 215 455	74 971 736
Lønnskostnad	1	4 706 076	4 828 786
Avskrivning	2	178 471	186 595
Annen driftskostnad	1	4 732 218	3 291 504
<b>Sum driftskostnader</b>		<b>91 832 221</b>	<b>83 278 621</b>
<b>Driftsresultat</b>		<b>5 582 185</b>	<b>6 437 051</b>
<b>Finansinntekter og finanskostnader</b>			
Annen finansinntekt		22	0
Annen rentekostnad		87 365	61 620
Annen finanskostnad		4 234	3 649
<b>Resultat av finansposter</b>		<b>-91 577</b>	<b>-65 269</b>
<b>Resultat før skattekostnad</b>		<b>5 490 608</b>	<b>6 371 782</b>
Skattekostnad	5	1 217 240	1 403 266
<b>Årsresultat</b>		<b>4 273 368</b>	<b>4 968 516</b>
<b>Overføringer</b>			
Avsatt til utbytte		2 000 000	3 000 000
Overført annen egenkapital	3	2 273 368	1 968 516
<b>Sum overføringer</b>		<b>4 273 368</b>	<b>4 968 516</b>

Norsk Maskinformidling AS

Side 1

 BankID Signing  
Aleksander Asheim Stople  
2023-03-06 BankID Signing  
Kristoffer Kaldheim Bjelland  
2023-03-06

<b>Balanse</b>			
<b>Norsk Maskinformidling AS</b>			
<b>Eiendeler</b>	<b>Note</b>	<b>2022</b>	<b>2021</b>
<b>Anleggsmidler</b>			
<b>Immaterielle eiendeler</b>			
<b>Varige driftsmidler</b>			
Tomter, bygninger o.a. fast eiendom	2, 4	398 000	0
Maskiner og anlegg	2, 4	483 000	602 000
<b>Sum varige driftsmidler</b>		<b>881 000</b>	<b>602 000</b>
<b>Sum anleggsmidler</b>		<b>881 000</b>	<b>602 000</b>
<b>Omløpsmidler</b>			
Lager av varer og annen beholdning	4	12 190 194	9 345 200
<b>Fordringer</b>			
Kundefordringer	4	2 865 910	2 146 975
Andre kortsiktige fordringer		280 409	91 966
Konsernfordringer		0	2 996 127
<b>Sum fordringer</b>		<b>3 146 319</b>	<b>5 235 068</b>
Bankinnskudd, kontanter o.l.		228 122	473 537
<b>Sum omløpsmidler</b>		<b>15 564 635</b>	<b>15 053 805</b>
<b>Sum eiendeler</b>		<b>16 445 635</b>	<b>15 655 805</b>

Norsk Maskinformidling AS

Side 2



<b>Balanse</b>			
<b>Norsk Maskinformidling AS</b>			
<b>Egenkapital og gjeld</b>	<b>Note</b>	<b>2022</b>	<b>2021</b>
<b>Egenkapital</b>			
<b>Innskutt egenkapital</b>			
Aksjekapital	3	60 000	60 000
Overkurs	3	970 000	970 000
<b>Sum innskutt egenkapital</b>		<b>1 030 000</b>	<b>1 030 000</b>
<b>Opptjent egenkapital</b>			
Annen egenkapital	3	7 255 608	4 995 500
<b>Sum opptjent egenkapital</b>		<b>7 255 608</b>	<b>4 995 500</b>
<b>Sum egenkapital</b>		<b>8 285 608</b>	<b>6 025 500</b>
<b>Gjeld</b>			
<b>Avsetning for forpliktelser</b>			
Utsatt skatt	5	5 356	9 235
<b>Sum avsetning for forpliktelser</b>		<b>5 356</b>	<b>9 235</b>
<b>Kortsiktig gjeld</b>			
Gjeld til kredittinstitusjoner	5	0	2 782 930
Leverandørgjeld		2 135 809	786 597
Betalbar skatt	5	1 217 379	1 413 616
Skyldig offentlige avgifter		317 756	682 262
Utbytte		2 000 000	3 000 000
Konserngjeld		177 193	15 800
Annen kortsiktig gjeld		2 306 534	939 866
<b>Sum kortsiktig gjeld</b>		<b>8 154 671</b>	<b>9 621 070</b>
<b>Sum gjeld</b>		<b>8 160 027</b>	<b>9 630 305</b>
<b>Sum egenkapital og gjeld</b>		<b>16 445 635</b>	<b>15 655 805</b>
Ølen, 03.03.2023			
<u>Aleksander Åsheim Stople</u> styreleder		<u>Kristoffer Kaldheim Bjelland</u> styremedlem/daglig leder	
<b>Norsk Maskinformidling AS</b>			<b>Side 3</b>



## Norsk Maskinformidling AS

### NOTER TIL REGNSKAPET FOR 2022

#### REGNSKAPSPRINSIPPER

I årsregnskapet er alle poster verdsatt og periodisert i overensstemmelse med regnskapslovens bestemmelser og reglene som følger av god regnskapsskikk for små foretak.

#### Varige driftsmidler og avskrivninger

Varige driftsmidler er vurdert til historisk kost etter fradrag for bedriftsøkonomiske avskrivninger som er beregnet på grunnlag av kostpris og antatt økonomisk levetid.

#### Varebeholdning

Varebeholdningen er vurdert til den laveste av kostpris og virkelig verdi. Virkelig verdi er netto salgsverdi på fremtidig salgstidspunkt. Som kostpris for egentilvirkede varer er benyttet variabel tilvirkningskost.

#### Fordringer

Fordringene er oppført i balansen med fordringens pålydende etter fradrag for konstaterte og forventede tap.

#### Garantier og reklamasjoner

Antatte kostnader for garantiarbeider/reklamasjoner knyttet til avsluttede salg kostnadsføres og er avsatt som kortsiktig gjeld i balansen. Estimert beregnes med utgangspunkt i historiske tall for garantireparasjoner.

#### Inntektsføring

Inntektsføring ved salg av varer skjer på leveringstidspunktet. Tjenester inntektsføres i takt med utførelsen.

#### Utsatt skatt

Utsatt skatt i resultatregnskapet er skatt beregnet på endringer i midlertidige forskjeller mellom skattemessige og regnskapsmessige verdier og inngår som en del av selskapets totale skattekostnader. Utsatt skatt avsettes som langsiktig gjeld i balansen. I den grad utsatt skattefordel overstiger utsatt skatt, medtas utsatt skattefordel i balansen dersom kriteriene for balanseføring er tilfredsstillt.



## Norsk Maskinformidling AS

## NOTER TIL REGNSKAPET FOR 2022

## Note 1 - Ansatte, godtgjørelser

Lønnskostnader består av følgende poster:

Lønnskostnader	2022	2021
Lønninger	3 707 980	4 191 063
Folketrygdavgift	633 427	462 954
Pensjonskostnader	280 124	120 371
Andre lønnskostnader	84 545	54 398
<b>Sum</b>	<b>4 706 076</b>	<b>4 828 786</b>

Gjennomsnittlig antall årsverk er 7.

## Note 2 - Varige driftsmidler

	Bygg	Maskiner og anlegg	Totalt
Anskaffelseskost 1.1	0	982 478	982 478
Tilgang	409 280	51 191	460 471
Avgang	0	40 000	40 000
<b>Anskaffelseskost 31.12</b>	<b>409 280</b>	<b>993 669</b>	<b>1 402 949</b>
Akkumulerte avskrivninger 1.1	0	-380 478	-380 478
Avgang	0	37 000	37 000
Årets avskrivning	-11 280	-167 191	-178 471
<b>Bokført verdi pr. 31.12</b>	<b>398 000</b>	<b>483 000</b>	<b>881 000</b>

Økonomisk levetid 20 år 5 - 10 år

Avskrivningsplan Lineær over 20 år Lineær over 5 - 10 år

Det er ikke foretatt endringer i avskrivningsplan i forhold til tidligere år.

## Note 3 – Egenkapital og aksjeeiere

	Aksje- kapital	Overkurs	Annen egenkapital	Sum egenkapital
<b>Egenkapital 1. januar 2022</b>	<b>60 000</b>	<b>970 000</b>	<b>4 995 499</b>	<b>6 025 500</b>
<b>Årets endring i egenkapital:</b>				
Årets resultat			4 273 368	4 273 368
Avgitt konsernbidrag			-13 260	-13 260
Avsatt utbytte	0	-2 000 000		-2 000 000
<b>Egenkapital 31. desember 2022</b>	<b>60 000</b>	<b>970 000</b>	<b>7 255 607</b>	<b>8 285 608</b>

## Eierstruktur

Aksjekapitalen i selskapet utgjøres av en aksjeklasse fordelt på 100 aksjer pålydende 600 og eies av :

	Antall aksjer	Eier- andel	Stemme- andel	Verv
Norske Industrier AS	100	100,0 %	100,0 %	Representert i styret



## Note 4 - Gjeld, pantstillelser og garantier m.v.

Gjeld som er sikret ved pant:	<b>2022</b>	<b>2021</b>
Gjeld til kredittinstitusjoner	0	2 782 930
Bokført verdi av eiendeler stilt som sikkerhet for gjeld:		
Driftsløsøre, inventar o.a utstyr	881 000	602 000
Varelager	12 190 194	9 345 200
Kundefordringer	2 865 910	2 146 975
Sum	15 937 104	12 094 175

## Note 5 – Skattekostnad

### Årets skattekostnad består av:

Betalbar skatt	1 217 379
Skatt av konsernbidrag	3 740
Endring utsatt skatt/utsatt skattefordel	-3 879
<b>Årets totale skattekostnad</b>	<b>1 217 239</b>

### Årets skattegrunnlag fremkommer slik :

Resultat før skatt	5 490 608	
Permanente forskjeller	42 305	
Endring midlertidige forskjeller	17 630	
Avgitt konsernbidrag	-17 000	
<b>Årets skattegrunnlag</b>	<b>5 533 543</b>	
Betalbar skatt	22 %	1 217 379

### Utsatt skatt

	<b>1.1.22</b>	<b>31.12.22</b>	<b>Endring</b>	
Driftsmidler	211 976	194 346	17 630	
Varebeholdning	-170 000	-170 000	0	
<b>Netto grunnlag</b>	<b>41 976</b>	<b>24 346</b>	<b>17 630</b>	
Utsatt skatt/utsatt skattefordel	22 %	9 235	5 356	3 878

Alle midlertidige forskjeller kan utlignes, og dette er gjennomført i beregningen av utsatt skatt/utsatt skattefordel.



Til generalforsamlingen i NORSK MASKINFORMIDLING AS

## UAVHENGIG REVISORS BERETNING

### *Konklusjon*

Vi har revidert Norsk Maskinformidling AS årsregnskap som viser et overskudd på kr 4 273 368. Årsregnskapet består av balanse per 31. desember 2022, resultatregnskap for regnskapsåret avsluttet per denne datoen og noter til årsregnskapet, herunder et sammendrag av viktige regnskapsprinsipper.

Etter vår mening oppfylder årsregnskapet gjeldende lovkrav og gir et rettviseende bilde av selskapets finansielle stilling per 31. desember 2022, og av dets resultat for regnskapsåret avsluttet per denne datoen i samsvar med regnskapslovens regler og god regnskapsskikk i Norge.

### *Grunnlag for konklusjonen*

Vi har gjennomført revisjonen i samsvar med de internasjonale revisjonsstandardene International Standards on Auditing (ISA-ene). Våre oppgaver og plikter i henhold til disse standardene er beskrevet nedenfor under *Revisors oppgaver og plikter ved revisjon av årsregnskapet*. Vi er uavhengige av selskapet slik det kreves i lov, forskrift og International Code of Ethics for Professional Accountants (inkludert internasjonale uavhengighetsstandard) utstedt av the International Ethics Standards Board for Accountants (IESBA-reglene), og vi har overholdt våre øvrige etiske forpliktelser i samsvar med disse kravene. Innhentet revisjonsbevis er etter vår vurdering tilstrekkelig og hensiktsmessig som grunnlag for vår konklusjon.

### *Ledelsens ansvar for årsregnskapet*

Ledelsen er ansvarlig for å utarbeide årsregnskapet og for at det gir et rettviseende bilde i samsvar med regnskapslovens regler og god regnskapsskikk i Norge. Ledelsen er også ansvarlig for slik intern kontroll som den finner nødvendig for å kunne utarbeide et årsregnskap som ikke inneholder vesentlig feilinformasjon, verken som følge av misligheter eller utilsiktede feil.

Ved utarbeidelsen av årsregnskapet må ledelsen ta standpunkt til selskapets evne til fortsatt drift og opplyse om forhold av betydning for fortsatt drift. Forutsetningen om fortsatt drift skal legges til grunn for årsregnskapet så lenge det ikke er sannsynlig at virksomheten vil bli avviklet.


### *Revisors oppgaver og plikter ved revisjon av årsregnskapet*

Vårt mål er å oppnå betryggende sikkerhet for at årsregnskapet som helhet ikke inneholder vesentlig feilinformasjon, verken som følge av misligheter eller utilsiktede feil, og å avgi en revisjonsberetning som inneholder vår konklusjon. Betryggende sikkerhet er en høy grad av sikkerhet, men ingen garanti for at en revisjon utført i samsvar med ISA-ene, alltid vil avdekke vesentlig feilinformasjon som eksisterer. Feilinformasjon kan oppstå som følge av misligheter eller utilsiktede feil. Feilinformasjon blir vurdert som vesentlig dersom den enkeltvis eller samlet med rimelighet kan forventes å påvirke økonomiske beslutninger som brukerne foretar basert på årsregnskapet.

Det henvises til <https://revisorforeningen.no/revisjonsberetninger> som inneholder en beskrivelse av revisors oppgaver og plikter.

Åkrehamn, 6. mars 2023

ALMA REVISJON AS

  
Arve Lønning  
statsautorisert revisor