



ÅRSREGNSKAPET FOR REGNSKAPSÅRET 2024 - GENERELL INFORMASJON

Enheten

Organisasjonsnummer:	919 177 721
Organisasjonsform:	Aksjeselskap
Foretaksnavn:	BIBU INVEST AS
Forretningsadresse:	Ankerveien 30 4876 GRIMSTAD

Regnskapsår

Årsregnskapets periode:	01.01.2024 - 31.12.2024
-------------------------	-------------------------

Konsern

Morselskap i konsern:	Ja
Konsernregnskap lagt ved:	Nei

Regnskapsregler

Regler for små foretak benyttet:	Ja
Benyttet ved utarbeidelsen av årsregnskapet til selskapet:	Regnskapslovens alminnelige regler

Årsregnskapet fastsatt av kompetent organ

Bekreftet av representant for selskapet:	Stefen Karl Kurt Burczyk
Dato for fastsettelse av årsregnskapet:	19.06.2025

Grunnlag for avgivelse

- År 2024: Årsregnskapet er elektronisk innlevert
År 2023: Tall er hentet fra elektronisk innlevert årsregnskap fra 2024

Det er ikke krav til at årsregnskapet m.v. som sendes til Regnskapsregisteret er undertegnet. Kontrollen på at dette er utført ligger hos revisor/enhetens øverste organ. Sikkerheten ivaretas ved at innsender har rolle/rettighet for innsending av årsregnskapet via Altinn, og ved at det bekreftes at årsregnskapet er fastsatt av kompetent organ.

Brønnøysundregistrene, 02.07.2025



Resultatregnskap

Beløp i: NOK	Note	2024	2023
RESULTATREGNSKAP			
Kostnader			
Lønnskostnad	1		
Annen driftskostnad		22 521	16 389
Sum kostnader		22 521	16 389
Driftsresultat		-22 521	-16 389
Finansinntekter og finanskostnader			
Annen finansinntekt			100 106
Sum finansinntekter			100 106
Netto finans			100 106
Resultat før skattekostnad		-22 521	83 717
Skattekostnad på resultat	2		
Årsresultat	3	-22 521	83 717
Årsresultat etter minoritetsinteresser		-22 521	83 717
Totalresultat		-22 521	83 717
Overføringer og disponeringer			
Avsatt til annen egenkapital			83 717
Overført fra annen egenkapital		-22 521	
Sum overføringer og disponeringer		-22 521	83 717



Balanse

Beløp i: NOK	Note	2024	2023
BALANSE - EIENDELER			
Anleggsmidler			
Immaterielle eiendeler			
Utsatt skattefordel	2		
Finansielle anleggsmidler			
Lån til foretak i samme konsern	4		
Investeringer i tilknyttet selskap	5	15 000	15 000
Lån til tilknyttet selskap og felles kontrollert virksomhet	4	968 102	739 688
Sum finansielle anleggsmidler		983 102	754 688
Sum anleggsmidler		983 102	754 688
Omløpsmidler			
Varer			
Bankinnskudd, kontanter og lignende			
Bankinnskudd, kontanter o.l.		421 762	672 697
Sum bankinnskudd, kontanter og lignende		421 762	672 697
Sum omløpsmidler		421 762	672 697
SUM EIENDELER		1 404 864	1 427 385
BALANSE - EGENKAPITAL OG GJELD			
Egenkapital			
Innskutt egenkapital			
Aksjekapital		30 000	30 000
Sum innskutt egenkapital		30 000	30 000
Opptjent egenkapital			
Annen egenkapital	3, 6	1 372 368	1 394 889
Sum opptjent egenkapital		1 372 368	1 394 889



Balanse

Beløp i: NOK	Note	2024	2023
Sum egenkapital	3	1 402 368	1 424 889
Øvrig langsiktig gjeld	4		
Sum langsiktig gjeld		0	0
Kortsiktig gjeld			
Annen kortsiktig gjeld		2 496	2 496
Sum kortsiktig gjeld		2 496	2 496
Sum gjeld		2 496	2 496
SUM EGENKAPITAL OG GJELD		1 404 864	1 427 385



Brønnøysundregistrene

ÅRSREGNSKAP FOR REGNSKAPSÅRET 2024 - GENERELL INFORMASJON

Journalnummer: 2025 593995

Enheten

Organisasjonsnummer: 919 177 721
Organisasjonsform: Aksjeselskap
Foretaksnavn: BIBU INVEST AS
Forretningsadresse: Ankerveien 30
4876 GRIMSTAD

Regnskapsår

Årsregnskapets periode: 01.01.2024 - 31.12.2024

Konsern

Morselskap i konsern: Ja
Konsernregnskap lagt ved: Nei

Regnskapsregler

Regler for små foretak benyttet: Ja
Benyttet ved utarbeidelsen av
årsregnskapet til selskapet: Regnskapslovens alminnelige regler

Årsregnskapet fastsatt av kompetent organ

Bekreftet av representant for selskapet: Stefen Karl Kurt Burczyk
Dato for fastsettelse av årsregnskapet: 19.06.2025

Revisjon

Selskapet har besluttet at årsregnskapet
ikke skal revideres: Ja
Årsregnskapet er utarbeidet av ekstern
autorisert regnskapsfører: Ja

Grunnlag for avgivelse

År 2024: Årsregnskap er elektronisk innlevert.
År 2023: Tall er hentet fra elektronisk innlevert årsregnskap fra 2024.

Det er ikke krav til at årsregnskapet m.v. som sendes til Regnskapsregisteret er undertegnet. Kontrollen på at dette er utført ligger hos revisor/enhetens øverste organ. Sikkerheten ivaretas ved at innsender har rolle/rettighet for innsending av årsregnskapet via Altinn, og ved at det bekreftes at årsregnskapet er fastsatt av kompetent organ.

Brønnøysundregistrene, 30.06.2025



Organisasjonsnr: 919 177 721
BIBU INVEST AS

RESULTATREGNSKAP

Beløp i: NOK	Note	2024	2023
RESULTATREGNSKAP			
Kostnader			
Lønnskostnad	1		
Annen driftskostnad		22 521	16 389
Sum kostnader		22 521	16 389
Driftsresultat		-22 521	-16 389
Finansinntekter og finanskostnader			
Annen finansinntekt			100 106
Sum finansinntekter			100 106
Netto finans			100 106
Resultat før skattekostnad		-22 521	83 717
Skattekostnad på resultat	2		
Årsresultat	3	-22 521	83 717
Årsresultat etter minoritetsinteresser		-22 521	83 717
Totalresultat		-22 521	83 717
Overføringer og disponeringer			
Avsatt til annen egenkapital			83 717
Overført fra annen egenkapital		-22 521	
Sum overføringer og disponeringer		-22 521	83 717



Organisasjonsnr: 919 177 721
BIBU INVEST AS

BALANSE

Beløp i: NOK

Note	2024	2023
------	------	------

BALANSE - EIENDELER

Anleggsmidler

Immaterielle eiendeler

Utsatt skattefordel 2

Finansielle anleggsmidler

Lån til foretak i samme
konsern 4

Investeringer i
tilknyttet selskap 5

Lån til tilknyttet
selskap og felles
kontrollert virksomhet 4

Sum finansielle
anleggsmidler

Sum anleggsmidler

983 102 754 688

983 102 754 688

Omløpsmidler

Varer

Bankinnskudd, kontanter og lignende

Bankinnskudd, kontanter o.
l. 421 762 672 697

Sum bankinnskudd,
kontanter og lignende 421 762 672 697

Sum omløpsmidler 421 762 672 697

1 404 864 1 427 385

1 404 864 1 427 385

SUM EIENDELER

BALANSE - EGENKAPITAL OG GJELD

Egenkapital

Innskutt egenkapital

Aksjekapital 30 000 30 000

Sum innskutt egenkapital 30 000 30 000

Opptjent egenkapital

Annen egenkapital 3, 6 1 372 368 1 394 889

Sum opptjent egenkapital 1 372 368 1 394 889

Sum egenkapital 3 1 402 368 1 424 889

Øvrig langsiktig gjeld 4

Sum langsiktig gjeld 0 0



Kortsiktig gjeld		
Annen kortsiktig gjeld	2 496	2 496
Sum kortsiktig gjeld	2 496	2 496
Sum gjeld	2 496	2 496
SUM EGENKAPITAL OG GJELD	1 404 864	1 427 385



Organisasjonsnr: 919 177 721
BIBU INVEST AS

NOTEOPPLYSNINGER - SELSKAP - alle poster oppgitt i hele tall

Note

1

Antall årsverk i regnskapsåret
0.00

Sum Beløp

Balanseført verdi 31.12. Varige driftsmidler Immaterielle eiend.

Konsernregnskap

Morselskapet sitt navn

Forretningskontor for morselskapet

Begrunnelse for at datterselskap er utelatt fra konsolideringen

Samlet beløp - tilknyttet selskap Årets Fjorårets

Samlet beløp - foretak i samme konsern Årets Fjorårets

Samlet beløp - foretak i samme konsern Årets Fjorårets

Samlet beløp - felles kontrollert virksomhet Årets Fjorårets

Pantstillelse Beløp

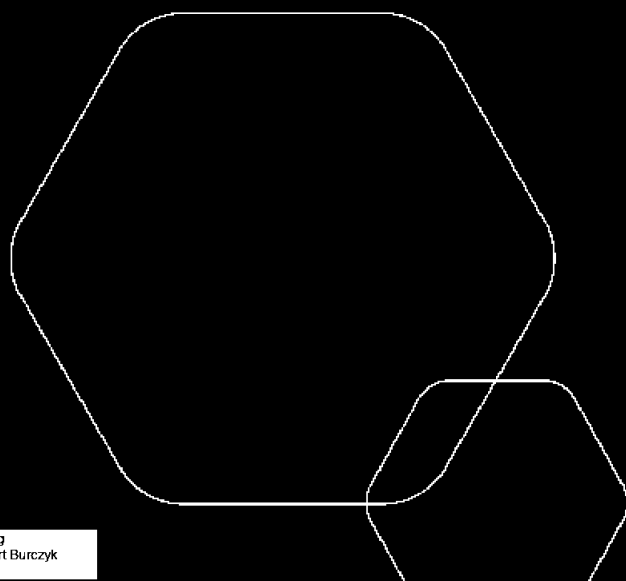
Beholdning av egne aksjer Antall Pålydende Andel av aksjek.



Årsregnskap 2024

Bibu Invest AS

Resultatregnskap
Balanse
Noter til regnskapet



Org.nr.: 919 177 721

BankID Signing
Stefen Karl Kurt Burczyk
2025-06-26



RESULTATREGNSKAP

BIBU INVEST AS

DRIFTSINNEKTER OG DRIFTSKOSTNADER	Note	2024	2023
Annen driftskostnad		22 521	16 389
Sum driftskostnader		22 521	16 389
Driftsresultat		-22 521	-16 389
FINANSINNEKTER OG FINANSKOSTNADER			
Annen finansinntekt		0	100 106
Resultat av finansposter		0	100 106
Resultat før skattekostnad		-22 521	83 717
Resultat		-22 521	83 717
Årsresultat	3	-22 521	83 717
OVERFØRINGER			
Avsatt til annen egenkapital		0	83 717
Overført fra annen egenkapital		22 521	0
Sum overføringer		-22 521	83 717

BIBU INVEST AS

SIDE 2

 BankID Signing
Stefen Karl Kurt Burczyk
2025-06-26




BALANSE

BIBU INVEST AS

EIENDELER	Note	2024	2023
ANLEGGSMIDLER			
FINANSIELLE ANLEGGSMIDLER			
Investeringer i tilknyttet selskap	5	15 000	15 000
Lån til tilknyttet selskap og felles kontrollert virksomhet	4	968 102	739 688
Sum finansielle anleggsmidler		983 102	754 688
Sum anleggsmidler		983 102	754 688
INVESTERINGER			
Bankinnskudd, kontanter o.l.		421 762	672 697
Sum omløpsmidler		421 762	672 697
Sum eiendeler		1 404 864	1 427 385

BIBU INVEST AS

SIDE 3

 BankID Signing
Stefen Karl Kurt Burczyk
2025-06-26



BALANSE

BIBU INVEST AS


EGENKAPITAL OG GJELD	Note	2024	2023
EGENKAPITAL			
INNSKUTT EGENKAPITAL			
Aksjekapital		30 000	30 000
Sum innskutt egenkapital		30 000	30 000
OPPTJENT EGENKAPITAL			
Annen egenkapital	3, 6	1 372 368	1 394 889
Sum opptjent egenkapital		1 372 368	1 394 889
Sum egenkapital	3	1 402 368	1 424 889
GJELD			
ANNEN LANGSIKTIG GJELD			
KORTSIKTIG GJELD			
Annen kortsiktig gjeld		2 496	2 496
Sum kortsiktig gjeld		2 496	2 496
Sum gjeld		2 496	2 496
Sum egenkapital og gjeld		1 404 864	1 427 385

Grimstad, 19.06.2025
Styret i Bibu Invest AS

Stefen Karl Kurt Burczyk
styreleder/daglig leder

BIBU INVEST AS

SIDE 4

 BankID Signing
Stefen Karl Kurt Burczyk
2025-06-26



Bibu Invest AS årsregnskap 2024

Regnskapsprinsipper

Årsregnskapet er satt opp i samsvar med regnskapsloven og NRS 8 - God regnskapsskikk for små foretak.

SKATT

Skattekostnaden i resultatregnskapet omfatter både periodens betalbare skatt og endring i utsatt skatt. Selskapet driver finansiell virksomhet og har en skattesats for alminnelig inntekt på 25 %. Utsatt skatt er beregnet med 25 % på grunnlag av de midlertidige forskjeller som eksisterer mellom regnskapsmessige og skattemessige verdier, samt ligningsmessig underskudd til fremføring ved utgangen av regnskapsåret. Skatteøkende og skattereduserende midlertidige forskjeller som reverserer eller kan reverseres i samme periode er utlignet og nettoført.

KLASSIFISERING OG VURDERING AV OMLØPSMIDLER

Omløpsmidler og kortsiktig gjeld omfatter normalt poster som forfaller til betaling innen ett år etter balansedagen, samt poster som knytter seg til varekretsløpet. Omløpsmidler vurderes til laveste verdi av anskaffelseskost og virkelig verdi.

AKSJER I TILKNYTTETE SELSKAP

Tilknyttede selskap vurderes etter kostmetoden i selskapsregnskapet. Investeringen er vurdert til anskaffelseskost for aksjene med mindre nedskrivning har vært nødvendig. Det er foretatt nedskrivning til virkelig verdi når verdifall skyldes årsaker som ikke kan forventes å være forbigående og det må anses nødvendig etter god regnskapsskikk. Nedskrivninger er reversert når grunnlaget for nedskrivning ikke lenger er til stede.

Note 1 Lønnskostnader

Bibu Invest AS har ikke hatt lønns- eller personalkostnader i 2024 og det foreligger heller ingen slike forpliktelser.



Bibu Invest AS årsregnskap 2024

Note 2 Skatt

Årets skattekostnad	2024	2023
Resultatført skatt på ordinært resultat:		
Betalbar skatt	0	0
Endring i utsatt skattefordel	0	0
Skattekostnad ordinært resultat	0	0
Skattepliktig inntekt:		
Resultat før skatt	-22 521	83 717
Permanente forskjeller	0	0
Skattepliktig inntekt	-22 521	83 717
Betalbar skatt i balansen:		
Betalbar skatt på årets resultat	0	0
Sum betalbar skatt i balansen	0	0

Skatteeffekten av midlertidige forskjeller og underskudd til fremføring som har gitt opphav til utsatt skatt og utsatte skattefordeler, spesifisert på typer av midlertidige forskjeller

	2024	2023	Endring
Akkumulert fremførbart underskudd	-116 535	-94 014	22 521
Inngår ikke i beregningen av utsatt skatt	116 535	94 014	-22 521
Utsatt skattefordel (25 %)	0	0	0

I henhold til God regnskapsskikk for små foretak balanseføres ikke utsatt skattefordel.

Note 3 Egenkapital

	Aksjekapital	Annen egenkapital	Sum egenkapital
Pr. 31.12.2023	30 000	1 394 889	1 424 889
Pr 01.01.2024	30 000	1 394 889	1 424 889
Årets resultat		-22 521	-22 521
Pr 31.12.2024	30 000	1 372 368	1 402 368

Note 4 Mellomværende med selskap i samme konsern

	2024	2023
Fordringer		
Sum	0	0
Gjeld		

Side 6



Bibu Invest AS årsregnskap 2024

Sum	0	0
------------	----------	----------

Det er ytet lån til tilknyttet selskap SB Verksted og Transport AS. Det er ikke beregnet renter på lånet. Lånet er usikret.

Note 5 Datterselskap

Bibu Invest AS eier 50% av aksjene i SB Verksted og Transport AS, som gir Bibu Invest AS 50 % av stemmene i selskapet. SB Verksted og Transport AS har forretningskontor i Grimstad Kommune. Årsresultatet for perioden 01.01-31.12.2024 var underskudd kr. 90 471. Balanseført egenkapital var pr. 31.12.2024 kr. 6 905.

Note 6 Fortsatt drift

Resultatet for 2024 viser et underskudd på kr. 22 521 etter skatt. Soliditeten og likviditeten er god og det er ikke noe som indikerer at driften ikke kan fortsette.

Bibu Invest AS vil nå se etter nye investeringsmuligheter. Styret vurderer at forutsetningene for fortsatt drift er til stede og legger det til grunn for sin virksomhet.