



## ÅRSREGNSKAPET FOR REGNSKAPSÅRET 2024 - GENERELL INFORMASJON

### Enheten

Organisasjonsnummer: 923 214 658  
Organisasjonsform: Aksjeselskap  
Foretaksnavn: GO TO ELEVEN AS  
Forretningsadresse: c/o Andreas Røkke  
Bekkestuveien 9E  
1357 BEKKESTUA

### Regnskapsår

Årsregnskapets periode: 01.01.2024 - 31.12.2024

### Konsern

Morselskap i konsern: Nei

### Regnskapsregler

Regler for små foretak benyttet: Ja  
Benyttet ved utarbeidelsen av årsregnskapet til selskapet: Regnskapslovens alminnelige regler

### Årsregnskapet fastsatt av kompetent organ

Bekreftet av representant for selskapet: Andreas Røkke  
Dato for fastsettelse av årsregnskapet: 22.05.2025

### Grunnlag for avgivelse

År 2024: Årsregnskapet er elektronisk innlevert  
År 2023: Tall er hentet fra elektronisk innlevert årsregnskap fra 2024

*Det er ikke krav til at årsregnskapet m.v. som sendes til Regnskapsregisteret er undertegnet. Kontrollen på at dette er utført ligger hos revisor/enhetens øverste organ. Sikkerheten ivaretas ved at innsender har rolle/rettighet for innsending av årsregnskapet via Altinn, og ved at det bekreftes at årsregnskapet er fastsatt av kompetent organ.*

Brønnøysundregistrene, 03.06.2025



### Resultatregnskap

Beløp i: NOK	Note	2024	2023
<b>RESULTATREGNSKAP</b>			
<b>Inntekter</b>			
Salgsinntekt		3 496 123	5 584 171
Annen driftsinntekt		29 901	
<b>Sum inntekter</b>		<b>3 526 024</b>	<b>5 584 171</b>
<b>Kostnader</b>			
Varekostnad		2 735 488	5 341 352
Lønnskostnad	1	10 000	10 000
Annen driftskostnad		119 527	278 025
<b>Sum kostnader</b>		<b>2 865 015</b>	<b>5 629 377</b>
<b>Driftsresultat</b>		<b>661 009</b>	<b>-45 206</b>
<b>Finansinntekter og finanskostnader</b>			
Annen renteinntekt		15 374	
<b>Sum finansinntekter</b>		<b>15 374</b>	
Annen rentekostnad		192	3 502
<b>Sum finanskostnader</b>		<b>192</b>	<b>3 502</b>
<b>Netto finans</b>		<b>15 181</b>	<b>-3 502</b>
<b>Resultat før skattekostnad</b>		<b>676 190</b>	<b>-48 708</b>
Skattekostnad på resultat	2	138 806	
<b>Årsresultat</b>	3	<b>537 384</b>	<b>-48 708</b>
<b>Årsresultat etter minoritetsinteresser</b>		<b>537 384</b>	<b>-48 708</b>
<b>Totalresultat</b>		<b>537 384</b>	<b>-48 708</b>
<b>Overføringer og disponeringer</b>			
Avsatt til annen egenkapital		537 384	-48 708
<b>Sum overføringer og disponeringer</b>		<b>537 384</b>	<b>-48 708</b>



### Balanse

Beløp i: NOK	Note	2024	2023
<b>BALANSE - EIENDELER</b>			
<b>Anleggsmidler</b>			
<b>Immaterielle eiendeler</b>			
Utsatt skattefordel	2		
<b>Sum anleggsmidler</b>		<b>0</b>	<b>0</b>
<b>Omløpsmidler</b>			
<b>Varer</b>			
<b>Fordringer</b>			
Kundefordringer	4	384 138	355 813
Andre kortsiktige fordringer		9 523	
<b>Sum fordringer</b>		<b>393 660</b>	<b>355 813</b>
<b>Bankinnskudd, kontanter og lignende</b>			
Bankinnskudd, kontanter o.l.		825 737	371 034
<b>Sum bankinnskudd, kontanter og lignende</b>		<b>825 737</b>	<b>371 034</b>
<b>Sum omløpsmidler</b>		<b>1 219 398</b>	<b>726 846</b>
<b>SUM EIENDELER</b>		<b>1 219 398</b>	<b>726 846</b>
<b>BALANSE - EGENKAPITAL OG GJELD</b>			
<b>Egenkapital</b>			
<b>Innskutt egenkapital</b>			
Aksjekapital	5	30 000	30 000
Beholdning av egne aksjer	5		
<b>Sum innskutt egenkapital</b>		<b>30 000</b>	<b>30 000</b>
<b>Opptjent egenkapital</b>			
Annen egenkapital		589 666	52 282
<b>Sum opptjent egenkapital</b>		<b>589 666</b>	<b>52 282</b>



### Balanse

<b>Beløp i: NOK</b>	<b>Note</b>	<b>2024</b>	<b>2023</b>
<b>Sum egenkapital</b>	3	<b>619 666</b>	<b>82 282</b>
<b>Gjeld</b>			
<b>Langsiktig gjeld</b>			
Utsatt skatt	2		
<b>Annen langsiktig gjeld</b>			
<b>Sum langsiktig gjeld</b>		<b>0</b>	<b>0</b>
<b>Kortsiktig gjeld</b>			
Gjeld til kredittinstitusjoner			1 586
Leverandørgjeld		472 230	114 378
Betalbar skatt	2	138 806	
Skyldig offentlige avgifter		-11 304	28 599
Annen kortsiktig gjeld			500 000
<b>Sum kortsiktig gjeld</b>		<b>599 732</b>	<b>644 564</b>
<b>Sum gjeld</b>		<b>599 732</b>	<b>644 564</b>
<b>SUM EGENKAPITAL OG GJELD</b>		<b>1 219 398</b>	<b>726 846</b>



## Brønnøysundregistrene

### ÅRSREGNSKAP FOR REGNSKAPSÅRET 2024 - GENERELL INFORMASJON

Journalnummer: 2025 502761

#### Enheten

Organisasjonsnummer: 923 214 658  
Organisasjonsform: Aksjeselskap  
Foretaksnavn: GO TO ELEVEN AS  
Forretningsadresse: c/o Andreas Røkke  
Bekkestuveien 9E  
1357 BEKKESTUA

#### Regnskapsår

Årsregnskapets periode: 01.01.2024 - 31.12.2024

#### Konsern

Morselskap i konsern: Nei

#### Regnskapsregler

Regler for små foretak benyttet: Ja  
Benyttet ved utarbeidelsen av  
årsregnskapet til selskapet: Regnskapslovens alminnelige regler

#### Årsregnskapet fastsatt av kompetent organ

Bekreftet av representant for selskapet: Andreas Røkke  
Dato for fastsettelse av årsregnskapet: 22.05.2025

#### Revisjon

Selskapet har besluttet at årsregnskapet  
ikke skal revideres: Ja  
Årsregnskapet er utarbeidet av ekstern  
autorisert regnskapsfører: Ja  
Ekstern autorisert regnskapsfører har i  
løpet av regnskapsåret bistått ved den  
løpende regnskapsføringen eller utført  
andre tjenester for selskapet enn å  
utarbeide årsregnskapet: Ja

#### Grunnlag for avgivelse

År 2024: Årsregnskap er elektronisk innlevert.  
År 2023: Tall er hentet fra elektronisk innlevert årsregnskap fra 2024.

*Det er ikke krav til at årsregnskapet m.v. som sendes til Regnskapsregisteret er undertegnet. Kontrollen på at dette er utført ligger hos revisor/enhetens øverste organ. Sikkerheten ivaretas ved at innsender har rolle/rettighet for innsending av årsregnskapet via Altinn, og ved at det bekreftes at årsregnskapet er fastsatt av kompetent organ.*

Brønnøysundregistrene, 02.06.2025

---

Brønnøysundregistrene  
Postadresse: Postboks 900, 8910 Brønnøysund  
Telefon: 75 00 75 00  
E-post: firmapost@brreg.no Internett: www.brreg.no  
Organisasjonsnummer: 974 760 673



Organisasjonsnr: 923 214 658  
GO TO ELEVEN AS

## RESULTATREGNSKAP

<b>Beløp i: NOK</b>	<b>Note</b>	<b>2024</b>	<b>2023</b>
<b>RESULTATREGNSKAP</b>			
<b>Inntekter</b>			
Salgsinntekt		3 496 123	5 584 171
Annen driftsinntekt		29 901	
<b>Sum inntekter</b>		<b>3 526 024</b>	<b>5 584 171</b>
<b>Kostnader</b>			
Varekostnad		2 735 488	5 341 352
Lønnskostnad	1	10 000	10 000
Annen driftskostnad		119 527	278 025
<b>Sum kostnader</b>		<b>2 865 015</b>	<b>5 629 377</b>
<b>Driftsresultat</b>		<b>661 009</b>	<b>-45 206</b>
<b>Finansinntekter og finanskostnader</b>			
Annen renteinntekt		15 374	
<b>Sum finansinntekter</b>		<b>15 374</b>	
Annen rentekostnad		192	3 502
<b>Sum finanskostnader</b>		<b>192</b>	<b>3 502</b>
<b>Netto finans</b>		<b>15 181</b>	<b>-3 502</b>
<b>Resultat før skattekostnad</b>		<b>676 190</b>	<b>-48 708</b>
Skattekostnad på resultat	2	138 806	
<b>Årsresultat</b>	3	<b>537 384</b>	<b>-48 708</b>
<b>Årsresultat etter minoritetsinteresser</b>		<b>537 384</b>	<b>-48 708</b>
<b>Totalresultat</b>		<b>537 384</b>	<b>-48 708</b>
<b>Overføringer og disponeringer</b>			
Avsatt til annen egenkapital		537 384	-48 708
<b>Sum overføringer og disponeringer</b>		<b>537 384</b>	<b>-48 708</b>



Organisasjonsnr: 923 214 658  
GO TO ELEVEN AS

## BALANSE

**Beløp i: NOK** **Note** **2024** **2023**

### BALANSE - EIENDELER

**Anleggsmidler**  
**Immaterielle eiendeler**  
Utsatt skattefordel 2

**Sum anleggsmidler** 0 0

**Omløpsmidler**  
**Varer**

**Fordringer**  
Kundefordringer 4 384 138 355 813  
Andre kortsiktige  
fordringer 9 523  
**Sum fordringer** 393 660 355 813

**Bankinnskudd, kontanter  
og lignende**  
Bankinnskudd, kontanter o.  
l.

825 737 371 034  
**Sum bankinnskudd,  
kontanter og lignende** 825 737 371 034

**Sum omløpsmidler** 1 219 398 726 846

**SUM EIENDELER** 1 219 398 726 846

### BALANSE - EGENKAPITAL OG GJELD

**Egenkapital**

**Innskutt egenkapital**  
Aksjekapital 5 30 000 30 000  
Beholdning av egne aksjer 5  
**Sum innskutt egenkapital** 30 000 30 000

**Opptjent egenkapital**  
Annen egenkapital 589 666 52 282  
**Sum opptjent egenkapital** 589 666 52 282

**Sum egenkapital** 3 619 666 82 282

**Gjeld**

**Langsiktig gjeld**  
Utsatt skatt 2  
**Annen langsiktig gjeld**

**Sum langsiktig gjeld** 0 0



<b>Kortsiktig gjeld</b>		
Gjeld til		
kredittinstitusjoner		1 586
Leverandørgjeld	472 230	114 378
Betalbar skatt	138 806	
Skyldig offentlige avgifter	-11 304	28 599
Annen kortsiktig gjeld		500 000
<b>Sum kortsiktig gjeld</b>	<b>599 732</b>	<b>644 564</b>
<b>Sum gjeld</b>	<b>599 732</b>	<b>644 564</b>
<b>SUM EGENKAPITAL OG GJELD</b>	<b>1 219 398</b>	<b>726 846</b>



Organisasjonsnr: 923 214 658  
GO TO ELEVEN AS

NOTEOPPLYSNINGER - SELSKAP - alle poster oppgitt i hele tall

Note  
1

Antall årsverk i regnskapsåret  
0.00

Sum Beløp

Balanseført verdi 31.12. Varige driftsmidler Immaterielle eiend.

**Konsernregnskap**

Morselskapet sitt navn

Forretningskontor for morselskapet

Begrunnelse for at datterselskap er utelatt fra konsolideringen

Samlet beløp - tilknyttet selskap Årets Fjorårets

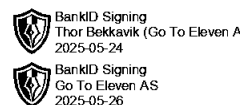
Samlet beløp - foretak i samme konsern Årets Fjorårets

Samlet beløp - foretak i samme konsern Årets Fjorårets

Samlet beløp - felles kontrollert virksomhet Årets Fjorårets

Pantstillelse Beløp

Beholdning av egne aksjer Antall Pålydende Andel av aksjek.



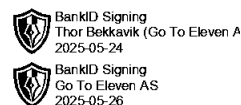
# Årsregnskap 2024 for Go To Eleven AS

Org. nr: 923 214 658

Utarbeidet av:  
**losregnskap**

Martin Lingesvei 24  
1364 Fornebu

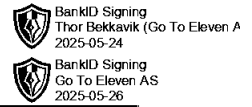
Org.nr. 998 013 593



## RESULTATREGNSKAP

### GO TO ELEVEN AS

DRIFTSINNEKTER OG DRIFTSKOSTNADER	Note	2024	2023
Salgsinntekt		3 496 123	5 584 171
Annen driftsinntekt		29 901	0
<b>Sum driftsinntekter</b>		<b>3 526 024</b>	<b>5 584 171</b>
Varekostnad		2 735 488	5 341 352
Lønnskostnad	1	10 000	10 000
Annen driftskostnad		119 527	278 025
<b>Sum driftskostnader</b>		<b>2 865 015</b>	<b>5 629 377</b>
<b>Driftsresultat</b>		<b>661 009</b>	<b>-45 206</b>
<b>FINANSINNEKTER OG FINANSKOSTNADER</b>			
Annen renteinntekt		15 374	0
Annen rentekostnad		192	3 502
<b>Resultat av finansposter</b>		<b>15 181</b>	<b>-3 502</b>
Resultat før skattekostnad		676 190	-48 708
Skattekostnad på resultat	2	138 806	0
<b>Årsresultat</b>	<b>3</b>	<b>537 384</b>	<b>-48 708</b>
<b>OVERFØRINGER</b>			
Avsatt til annen egenkapital		537 384	-48 708
<b>Sum overføringer</b>		<b>537 384</b>	<b>-48 708</b>



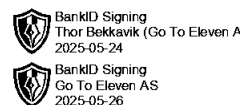
## BALANSE

### GO TO ELEVEN AS

EIENDELER	Note	2024	2023
<b>ANLEGGSMIDLER</b>			
<b>IMMATERIELLE EIENDELER</b>			
<b>VARIGE DRIFTSMIDLER</b>			
<b>FINANSIELLE ANLEGGSMIDLER</b>			
<b>OMLØPSMIDLER</b>			
<b>FORDRINGER</b>			
Kundefordringer	4	384 138	355 813
Andre kortsiktige fordringer		9 523	0
<b>Sum fordringer</b>		<b>393 660</b>	<b>355 813</b>
<b>INVESTERINGER</b>			
Bankinnskudd, kontanter o.l.		825 737	371 034
<b>Sum omløpsmidler</b>		<b>1 219 398</b>	<b>726 846</b>
<b>Sum eiendeler</b>		<b>1 219 398</b>	<b>726 846</b>

GO TO ELEVEN AS

SIDE 3



## BALANSE

### GO TO ELEVEN AS

EGENKAPITAL OG GJELD	Note	2024	2023
<strong>EGENKAPITAL</strong>			
<strong>INNSKUTT EGENKAPITAL</strong>			
Aksjekapital	5	30 000	30 000
<strong>Sum innskutt egenkapital</strong>		<strong>30 000</strong>	<strong>30 000</strong>
<strong>OPPTJENT EGENKAPITAL</strong>			
Annen egenkapital		589 666	52 282
<strong>Sum opptjent egenkapital</strong>		<strong>589 666</strong>	<strong>52 282</strong>
<strong>Sum egenkapital</strong>	<strong>3</strong>	<strong>619 666</strong>	<strong>82 282</strong>
<strong>GJELD</strong>			
<strong>AVSETNING FOR FORPLIKTELSER</strong>			
<strong>ANNEN LANGSIKTIG GJELD</strong>			
<strong>KORTSIKTIG GJELD</strong>			
Gjeld til kredittinstitusjoner		0	1 586
Leverandørgjeld		472 230	114 378
Betalbar skatt	2	138 806	0
Skyldig offentlige avgifter		-11 304	28 599
Annen kortsiktig gjeld		0	500 000
<strong>Sum kortsiktig gjeld</strong>		<strong>599 732</strong>	<strong>644 564</strong>
<strong>Sum gjeld</strong>		<strong>599 732</strong>	<strong>644 564</strong>
<strong>Sum egenkapital og gjeld</strong>		<strong>1 219 398</strong>	<strong>726 846</strong>

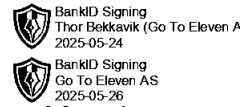
Styret i Go To Eleven AS

Andreas Røkke  
styreleder

Thor Bekkavik  
styremedlem



## Regnskapsprinsipper



Årsregnskapet er satt opp i samsvar med regnskapsloven og NRS 8 - God regnskapskikk for små foretak.

## DRIFTSINNTEKTER

Inntektsføring ved salg av varer skjer på leveringstidspunktet. Tjenester inntektsføres etter hvert som de leveres.

## SKATT

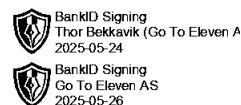
Skattekostnaden i resultatregnskapet omfatter både periodens betalbare skatt og endring i utsatt skatt. Utsatt skatt er beregnet med 22 % på grunnlag av de midlertidige forskjeller som eksisterer mellom regnskapsmessige og skattemessige verdier, samt ligningsmessig underskudd til fremføring ved utgangen av regnskapsåret. Skatteøkende og skattereduserende midlertidige forskjeller som reverserer eller kan reverseres i samme periode er utlignet og nettoført.

## KLASSIFISERING OG VURDERING AV OMLØPSMIDLER

Omløpsmidler og kortsiktig gjeld omfatter normalt poster som forfaller til betaling innen ett år etter balansedagen, samt poster som knytter seg til varekretsløpet. Omløpsmidler vurderes til laveste verdi av anskaffelseskost og virkelig verdi.

## FORDRINGER

Kundefordringer og andre fordringer oppføres til pålydende etter fradrag for avsetning til forventet tap. Avsetning til tap gjøres på grunnlag av en individuell vurdering av de enkelte fordringene.



## Note 1 Lønnskostnader og antall årsverk

Selskapet har i 2024 sysselsatt 0 årsverk.

Selskapet har ikke ytt lån eller stilt sikkerhet for selskapets ledelse eller eiere.

## Note 2 Skatt

<b>Årets skattekostnad</b>	<b>2024</b>	<b>2023</b>
Resultatført skatt på ordinært resultat:		
Betalbar skatt	138 806	0
Endring i utsatt skattefordel	0	0
<b>Skattekostnad ordinært resultat</b>	<b>138 806</b>	<b>0</b>
Skattepliktig inntekt:		
Resultat før skatt	676 190	-48 708
Permanente forskjeller	0	3 455
Anvendelse av fremførbart underskudd	-45 253	0
<b>Skattepliktig inntekt</b>	<b>630 937</b>	<b>-45 253</b>
Betalbar skatt i balansen:		
Betalbar skatt på årets resultat	138 806	0
<b>Sum betalbar skatt i balansen</b>	<b>138 806</b>	<b>0</b>

Skatteeffekten av midlertidige forskjeller som har gitt opphav til utsatt skatt og utsatte skattefordeler, spesifisert på typer av midlertidige forskjeller

	<b>2024</b>	<b>2023</b>	<b>Endring</b>
Akkumulert fremførbart underskudd	0	-45 253	-45 253
Inngår ikke i beregningen av utsatt skatt	0	45 253	45 253
<b>Utsatt skatt / skattefordel (22 %)</b>	<b>0</b>	<b>0</b>	<b>0</b>

I henhold til God regnskapsskikk for små foretak balanseføres ikke utsatt skattefordel.


## Note 3 Egenkapital


	<b>Aksjekapital</b>	<b>Annen egenkapital</b>	<b>Sum egenkapital</b>
Pr. 31.12.2023	30 000	52 282	82 282
Årets resultat		537 384	537 384
<b>Pr 31.12.2024</b>	<b>30 000</b>	<b>589 666</b>	<b>619 666</b>



## Note 4 Kundefordringer

	2024	2023
Kundefordringer til pålydende	384 138	355 813
<b>Balanseført verdi av kundefordringer 31.12</b>	<b>384 138</b>	<b>355 813</b>

 BankID Signing  
Thor Bekkavik (Go To Eleven A  
2025-05-24

 BankID Signing  
Go To Eleven AS  
2025-05-26

Selskapets kundefordringer er oppført til pålydende, redusert med kr. 0,- for påregnelig tap. Andre fordringer er oppført til pålydende.

Alle selskapets fordringer forfaller innen et år fra balansedagens slutt.

## Note 5 Aksjonærer

### AKSJEKAPITALEN I GO TO ELEVEN AS PR. 31.12 BESTÅR AV:

	Antall	Pålydende	Bokført
Ordinære aksjer	30 000	1,0	30 000
<b>Sum</b>	<b>30 000</b>		<b>30 000</b>

### EIERSTRUKTUR

De største aksjonærene i % pr. 31.12 var:

	Ordinære	Eierandel	Stemmeandel
Argo AS	15 000	50,0	50,0
Solitaire AS	15 000	50,0	50,0
<b>Totalt antall aksjer</b>	<b>30 000</b>	<b>100,0</b>	<b>100,0</b>