



ÅRSREGNSKAPET FOR REGNSKAPSÅRET 2022 - GENERELL INFORMASJON

Enheten

Organisasjonsnummer: 919 155 566
Organisasjonsform: Aksjeselskap
Foretaksnavn: M3 INVEST HOLDING AS
Forretningsadresse: Bogstadveien 6
0355 OSLO

Regnskapsår

Årsregnskapets periode: 01.01.2022 - 31.12.2022

Konsern

Morselskap i konsern: Ja
Konsernregnskap lagt ved: Nei

Regnskapsregler

Regler for små foretak benyttet: Ja
Benyttet ved utarbeidelsen av årsregnskapet til selskapet: Regnskapslovens alminnelige regler

Årsregnskapet fastsatt av kompetent organ

Bekreftet av representant for selskapet: Per Håkon Malum
Dato for fastsettelse av årsregnskapet: 06.07.2023

Grunnlag for avgivelse

År 2022: Årsregnskapet er elektronisk innlevert
År 2021: Tall er hentet fra elektronisk innlevert årsregnskap fra 2022

Det er ikke krav til at årsregnskapet m.v. som sendes til Regnskapsregisteret er undertegnet. Kontrollen på at dette er utført ligger hos revisor/enhetens øverste organ. Sikkerheten ivaretas ved at innsender har rolle/rettighet for innsending av årsregnskapet via Altinn, og ved at det bekreftes at årsregnskapet er fastsatt av kompetent organ.

Brønnøysundregistrene, 10.09.2024



Resultatregnskap

Beløp i: NOK	Note	2022	2021
RESULTATREGNSKAP			
Inntekter			
Salgsinntekt		49 900	
Sum inntekter		49 900	
Kostnader			
Lønnskostnad	1		
Annen driftskostnad		47 029	102 276
Sum kostnader		47 029	102 276
Driftsresultat		2 871	-102 276
Finansinntekter og finanskostnader			
Annen renteinntekt			300
Annen finansinntekt		7 687 338	1 248 800
Sum finansinntekter		7 687 338	1 249 100
Annen rentekostnad		438	2 527
Sum finanskostnader		438	2 527
Netto finans		7 686 900	1 246 573
Ordinært resultat før skattekostnad		7 689 771	1 144 297
Skattekostnad på resultat	2		
Ordinært resultat etter skattekostnad		7 689 771	1 144 297
Årsresultat	3	7 689 771	1 144 297
Årsresultat etter minoritetsinteresser		7 689 771	1 144 297
Totalresultat		7 689 771	1 144 297
Overføringer og disponeringer			
Avsatt til annen egenkapital		7 689 771	1 144 297
Sum overføringer og disponeringer		7 689 771	1 144 297



Balanse

Beløp i: NOK	Note	2022	2021
BALANSE - EIENDELER			
Anleggsmidler			
Immaterielle eiendeler			
Utsatt skattefordel	2		
Finansielle anleggsmidler			
Investeringer i aksjer og andeler		6 261 083	21 933
Andre langsiktige fordringer		1 551 837	1 258 440
Sum finansielle anleggsmidler		7 812 920	1 280 373
Sum anleggsmidler		7 812 920	1 280 373
Omløpsmidler			
Varer			
Fordringer			
Kundefordringer		49 900	
Andre kortsiktige fordringer		1 229 476	129 001
Sum fordringer		1 279 376	129 001
Bankinnskudd, kontanter og lignende			
Bankinnskudd, kontanter o.l.		7 176	2 455
Sum bankinnskudd, kontanter og lignende		7 176	2 455
Sum omløpsmidler		1 286 552	131 456
SUM EIENDELER		9 099 473	1 411 829
BALANSE - EGENKAPITAL OG GJELD			
Egenkapital			
Innskutt egenkapital			
Aksjekapital	4	50 000	50 000
Beholdning av egne aksjer	4		
Annen innskutt egenkapital		-5 570	-5 570



Balanse

Beløp i: NOK	Note	2022	2021
Sum innskutt egenkapital		44 430	44 430
Opptjent egenkapital			
Annen egenkapital		9 036 149	1 346 378
Sum opptjent egenkapital		9 036 149	1 346 378
Sum egenkapital	3	9 080 579	1 390 808
Gjeld			
Langsiktig gjeld			
Utsatt skatt	2		
Annen langsiktig gjeld			
Sum langsiktig gjeld		0	0
Kortsiktig gjeld			
Leverandørgjeld		1 136	3 264
Betalbar skatt	2		
Annen kortsiktig gjeld		17 757	17 757
Sum kortsiktig gjeld		18 893	21 021
Sum gjeld		18 893	21 021
SUM EGENKAPITAL OG GJELD		9 099 473	1 411 829



Brønnøysundregistrene

ÅRSREGNSKAP FOR REGNSKAPSÅRET 2022 - GENERELL INFORMASJON

Journalnummer: 2023 719127

Enheten

Organisasjonsnummer: 919 155 566
Organisasjonsform: Aksjeselskap
Foretaksnavn: M3 INVEST HOLDING AS
Forretningsadresse: Bogstadveien 6
0355 OSLO

Regnskapsår

Årsregnskapets periode: 01.01.2022 - 31.12.2022

Konsern

Morselskap i konsern: Ja
Konsernregnskap lagt ved: Nei

Regnskapsregler

Regler for små foretak benyttet: Ja
Benyttet ved utarbeidelsen av
årsregnskapet til selskapet: Regnskapslovens alminnelige regler

Årsregnskapet fastsatt av kompetent organ

Bekreftet av representant for selskapet: Per Håkon Malum
Dato for fastsettelse av årsregnskapet: 06.07.2023

Revisjon

Selskapet har besluttet at årsregnskapet
ikke skal revideres: Ja

Grunnlag for avgivelse

År 2022: Årsregnskap er elektronisk innlevert.
År 2021: Tall er hentet fra elektronisk innlevert årsregnskap fra 2022.

Det er ikke krav til at årsregnskapet m.v. som sendes til Regnskapsregisteret er undertegnet. Kontrollen på at dette er utført ligger hos revisor/enhetens øverste organ. Sikkerheten ivaretas ved at innsender har rolle/rettighet for innsending av årsregnskapet via Altinn, og ved at det bekreftes at årsregnskapet er fastsatt av kompetent organ.

Brønnøysundregistrene, 28.08.2023



Organisasjonsnr: 919 155 566
M3 INVEST HOLDING AS

RESULTATREGNSKAP

Beløp i: NOK	Note	2022	2021
RESULTATREGNSKAP			
Inntekter			
Salgsinntekt		49 900	
Sum inntekter		49 900	
Kostnader			
Lønnskostnad	1		
Annen driftskostnad		47 029	102 276
Sum kostnader		47 029	102 276
Driftsresultat		2 871	-102 276
Finansinntekter og finanskostnader			
Annen renteinntekt			300
Annen finansinntekt		7 687 338	1 248 800
Sum finansinntekter		7 687 338	1 249 100
Annen rentekostnad		438	2 527
Sum finanskostnader		438	2 527
Netto finans		7 686 900	1 246 573
Ordinært resultat før skattekostnad		7 689 771	1 144 297
Skattekostnad på resultat	2		
Ordinært resultat etter skattekostnad		7 689 771	1 144 297
Årsresultat	3	7 689 771	1 144 297
Årsresultat etter minoritetsinteresser		7 689 771	1 144 297
Totalresultat		7 689 771	1 144 297
Overføringer og disponeringer			
Avsatt til annen egenkapital		7 689 771	1 144 297
Sum overføringer og disponeringer		7 689 771	1 144 297



Organisasjonsnr: 919 155 566
M3 INVEST HOLDING AS

BALANSE

Beløp i: NOK	Note	2022	2021
--------------	------	------	------

BALANSE - EIENDELER

Anleggsmidler

Immaterielle eiendeler

Utsatt skattefordel 2

Finansielle anleggsmidler

Investeringer i aksjer og andeler

6 261 083 21 933

Andre langsiktige fordringer

1 551 837 1 258 440

Sum finansielle anleggsmidler

7 812 920 1 280 373

Sum anleggsmidler

7 812 920 1 280 373

Omløpsmidler

Varer

Fordringer

Kundefordringer

49 900

Andre kortsiktige fordringer

1 229 476 129 001

Sum fordringer

1 279 376 129 001

Bankinnskudd, kontanter og lignende

Bankinnskudd, kontanter o. l.

7 176

2 455

Sum bankinnskudd, kontanter og lignende

7 176

2 455

Sum omløpsmidler

1 286 552 131 456

SUM EIENDELER

9 099 473 1 411 829

BALANSE - EGENKAPITAL OG GJELD

Egenkapital

Innskutt egenkapital

Aksjekapital

4

50 000

50 000

Beholdning av egne aksjer

4

Annen innskutt egenkapital

-5 570

-5 570

Sum innskutt egenkapital

44 430

44 430

Opptjent egenkapital

Annen egenkapital

9 036 149

1 346 378

Sum opptjent egenkapital

9 036 149

1 346 378



Sum egenkapital	3	9 080 579	1 390 808
Gjeld			
Langsiktig gjeld			
Utsatt skatt	2		
Annen langsiktig gjeld			
Sum langsiktig gjeld		0	0
Kortsiktig gjeld			
Leverandørgjeld		1 136	3 264
Betalbar skatt	2		
Annen kortsiktig gjeld		17 757	17 757
Sum kortsiktig gjeld		18 893	21 021
Sum gjeld		18 893	21 021
SUM EGENKAPITAL OG GJELD		9 099 473	1 411 829



Organisasjonsnr: 919 155 566
M3 INVEST HOLDING AS

NOTEOPPLYSNINGER - SELSKAP - alle poster oppgitt i hele tall

Note

Antall årsverk i regnskapsåret
0.00

<u>Sum</u>	<u>Beløp</u>
<u>Balanseført verdi 31.12.</u>	<u>Varige driftsmidler Immaterielle eiend.</u>

Konsernregnskap

Morselskapet sitt navn

Forretningskontor for morselskapet

Begrunnelse for at datterselskap er utelatt fra konsolideringen

<u>Samlet beløp - tilknyttet selskap</u>	<u>Årets</u>	<u>Fjorårets</u>
--	--------------	------------------


<u>Samlet beløp - foretak i samme konsern</u>	<u>Årets</u>	<u>Fjorårets</u>
---	--------------	------------------

<u>Samlet beløp - foretak i samme konsern</u>	<u>Årets</u>	<u>Fjorårets</u>
---	--------------	------------------

<u>Samlet beløp - felles kontrollert virksomhet</u>	<u>Årets</u>	<u>Fjorårets</u>
---	--------------	------------------

<u>Pantstillelse</u>	<u>Beløp</u>
----------------------	--------------

<u>Beholdning av egne aksjer</u>	<u>Antall</u>	<u>Pålydende</u>	<u>Andel av aksjek.</u>
----------------------------------	---------------	------------------	-------------------------




Årsregnskap 2022

M3 Invest Holding AS

Resultatregnskap
Balanse
Noter til regnskapet



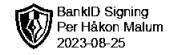
Org.nr.: 919 155 566



RESULTATREGNSKAP

M3 INVEST HOLDING AS

DRIFTSINNEKTER OG DRIFTSKOSTNADER	Note	2022	2021
Salgsinntekt		49 900	0
Sum driftsinntekter		49 900	0
Annen driftskostnad		47 029	102 276
Sum driftskostnader		47 029	102 276
Driftsresultat		2 871	-102 276
FINANSINNEKTER OG FINANSKOSTNADER			
Annen renteinntekt		0	300
Annen finansinntekt		7 687 338	1 248 800
Annen rentekostnad		438	2 527
Resultat av finansposter		7 686 900	1 246 573
Resultat før skattekostnad		7 689 771	1 144 297
Årsresultat	3	7 689 771	1 144 297
OVERFØRINGER			
Avsatt til annen egenkapital		7 689 771	1 144 297
Sum overføringer		7 689 771	1 144 297

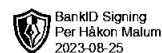


BankID Signing
Per Håkon Malum
2023-08-25

BALANSE

M3 INVEST HOLDING AS

EIENDELER	Note	2022	2021
ANLEGGSMIDLER			
FINANSIELLE ANLEGGSMIDLER			
Investeringer i aksjer og andeler		6 261 083	21 933
Andre langsiktige fordringer		1 551 837	1 258 440
Sum finansielle anleggsmidler		7 812 920	1 280 373
Sum anleggsmidler		7 812 920	1 280 373
OMLØPSMIDLER			
FORDRINGER			
Kundefordringer		49 900	0
Andre kortsiktige fordringer		1 229 476	129 001
Sum fordringer		1 279 376	129 001
Bankinnskudd, kontanter o.l.		7 176	2 455
Sum omløpsmidler		1 286 552	131 456
Sum eiendeler		9 099 473	1 411 829



BALANSE

M3 INVEST HOLDING AS

EGENKAPITAL OG GJELD	Note	2022	2021
EGENKAPITAL			
INNSKUTT EGENKAPITAL			
Aksjekapital	4	50 000	50 000
Annen innskutt egenkapital		-5 570	-5 570
Sum innskutt egenkapital		44 430	44 430
OPPTJENT EGENKAPITAL			
Annen egenkapital		9 036 149	1 346 378
Sum opptjent egenkapital		9 036 149	1 346 378
Sum egenkapital	3	9 080 579	1 390 808
GJELD			
KORTSIKTIG GJELD			
Leverandørgjeld		1 136	3 264
Annen kortsiktig gjeld		17 757	17 757
Sum kortsiktig gjeld		18 893	21 021
Sum gjeld		18 893	21 021
Sum egenkapital og gjeld		9 099 473	1 411 829

06.07.2023
Styret i M3 Invest Holding AS

Per Håkon Malum
styreleder



NOTER REGNSKAPSÅRET 2022

M3 INVEST HOLDING AS

Regnskapsprinsipper

Årsregnskapet er satt opp i samsvar med regnskapsloven og NRS 8 - God regnskapsskikk for små foretak.

DRIFTSINNTEKTER

Inntektsføring ved salg av varer skjer på leveringstidspunktet. Tjenester inntektsføres etter hvert som de leveres.

SKATT

Skattekostnaden i resultatregnskapet omfatter både periodens betalbare skatt og endring i utsatt skatt. Utsatt skatt er beregnet med 22 % på grunnlag av de midlertidige forskjeller som eksisterer mellom regnskapsmessige og skattemessige verdier, samt ligningsmessig underskudd til fremføring ved utgangen av regnskapsåret. Skatteøkende og skattereduserende midlertidige forskjeller som reverserer eller kan reverseres i samme periode er utlignet og nettoført.

KLASSIFISERING OG VURDERING AV OMLØPSMIDLER

Omløpsmidler og kortsiktig gjeld omfatter normalt poster som forfaller til betaling innen ett år etter balansedagen, samt poster som knytter seg til varekretsløpet. Omløpsmidler vurderes til laveste verdi av anskaffelseskost og virkelig verdi.

FORDRINGER

Kundefordringer og andre fordringer oppføres til pålydende etter fradrag for avsetning til forventet tap. Avsetning til tap gjøres på grunnlag av en individuell vurdering av de enkelte fordringene.

Note 1 Lønnskostnader

M3 Invest Holding AS har ikke hatt lønns- eller personalkostnader i 2022 og det foreligger heller ingen slike forpliktelser.

Note 2 Skatt

Årets skattekostnad	2022	2021
Resultatført skatt på ordinært resultat:		
Betalbar skatt	0	0
Endring i utsatt skattefordel	0	0
Skattekostnad ordinært resultat	0	0
Skattepliktig inntekt:		
Resultat før skatt	7 689 771	1 144 297
Permanente forskjeller	-7 687 338	0
Anvendelse av fremførbart underskudd	-2 433	0
Skattepliktig inntekt	0	1 144 297
Betalbar skatt i balansen:		
Betalbar skatt på årets resultat	0	0

M3 INVEST HOLDING AS

SIDE 5

**NOTER REGNSKAPSÅRET 2022****M3 INVEST HOLDING AS**

Sum betalbar skatt i balansen 0 0

Skatteeffekten av midlertidige forskjeller og underskudd til fremføring som har gitt opphav til utsatt skatt og utsatte skattefordeler, spesifisert på typer av midlertidige forskjeller

	2022	2021	Endring
Akkumulert fremførbart underskudd	-153 021	-155 454	-2 433
Inngår ikke i beregningen av utsatt skatt	153 021	155 454	2 433
Utsatt skattefordel (22 %)	0	0	0

I henhold til God regnskapsskikk for små foretak balanseføres ikke utsatt skattefordel.

Note 3 Egenkapital

	Aksjekapital	Overkurs	Annen innskutt egenkapital	Annen egenkapital	Sum egenkapital
Pr. 31.12.2021	50 000	0	-5 570	1 346 378	1 390 808
Årets resultat				7 689 771	7 689 771
Pr 31.12.2022	50 000	0	-5 570	9 036 149	9 080 579

Note 4 Aksjonærer**AKSJEKAPITALEN I M3 INVEST HOLDING AS PR. 31.12 BESTÅR AV:**

	Antall	Pålydende	Bokført
Ordinære aksjer	2 000	25,0	50 000
Sum	2 000		50 000

EIERSTRUKTUR

De største aksjonærene i % pr. 31.12 var:

	Ordinære	Eierandel	Stemmeandel
Kirstin Bolstad Malum	1 000	50,0	50,0
Per Håkon Malum	1 000	50,0	50,0
Totalt antall aksjer	2 000	100,0	100,0

AKSJER OG OPSJONER EIET AV MEDLEMMER I STYRET OG DAGLIG LEDER:

Navn	Verv	Ordinære
Per Håkon Malum	styreleder	1 000
Totalt antall aksjer		1 000