



ÅRSREGNSKAPET FOR REGNSKAPSÅRET 2023 - GENERELL INFORMASJON

Enheten

Organisasjonsnummer:	923 592 784
Organisasjonsform:	Aksjeselskap
Foretaksnavn:	VITA GROUP AS
Forretningsadresse:	Innspurten 1A 0663 OSLO

Regnskapsår

Årsregnskapets periode:	01.01.2023 - 31.12.2023
-------------------------	-------------------------

Konsern

Morselskap i konsern:	Ja
Konsernregnskap lagt ved:	Nei

Regnskapsregler

Regler for små foretak benyttet:	Nei
Benyttet ved utarbeidelsen av årsregnskapet til selskapet:	Regnskapslovens alminnelige regler

Årsregnskapet fastsatt av kompetent organ

Bekreftet av representant for selskapet:	Lars Westby
Dato for fastsettelse av årsregnskapet:	20.03.2024

Grunnlag for avgivelse

År 2023: Årsregnskapet er elektronisk innlevert
År 2022: Tall er hentet fra elektronisk innlevert årsregnskap fra 2023

Det er ikke krav til at årsregnskapet m.v. som sendes til Regnskapsregisteret er undertegnet. Kontrollen på at dette er utført ligger hos revisor/enhetens øverste organ. Sikkerheten ivaretas ved at innsender har rolle/rettighet for innsending av årsregnskapet via Altinn, og ved at det bekreftes at årsregnskapet er fastsatt av kompetent organ.

Brønnøysundregistrene, 06.07.2025



Resultatregnskap

Beløp i: NOK	Note	2023	2022
RESULTATREGNSKAP			
Inntekter			
Salgsinntekt	2	1 063 681 662	946 589 299
Sum inntekter		1 063 681 662	946 589 299
Kostnader			
Varekostnad	3	566 213 395	503 766 700
Lønnskostnad	4	69 173 642	59 316 384
Avskrivning på varige driftsmidler og immaterielle eiendeler	5, 6	23 387 113	15 859 308
Nedskrivning av varige driftsmidler og immaterielle eiendeler	5, 6	434 276	
Annen driftskostnad	4, 7, 15	340 788 173	306 971 828
Sum kostnader		999 996 599	885 914 220
Driftsresultat		63 685 063	60 675 079
Finansinntekter og finanskostnader			
Renteinntekt fra foretak i samme konsern		541 871	
Annen renteinntekt		455 624	151 283
Annen finansinntekt	8	1 327 510	809 550
Sum finansinntekter		2 325 005	960 833
Nedskrivning av finansielle eiendeler	9	4 960 830	
Annen rentekostnad	10	11 108 161	4 627 443
Annen finanskostnad	8	2 028 253	1 575 390
Sum finanskostnader		18 097 244	6 202 833
Netto finans		-15 772 239	-5 242 000
Resultat før skattekostnad		47 912 824	55 433 079
Skattekostnad	11	11 670 500	12 195 491
Årsresultat		36 242 324	43 237 588
Overføringer og disponeringer			
Konsernbidrag		37 500 000	



Resultatregnskap

Beløp i: NOK	Note	2023	2022
Avgitt konsernbidrag		43 562 668	45 432 974
Overføringer til/fra annen egenkapital		30 179 655	-2 195 386
Sum overføringer og disponeringer	12	36 242 323	43 237 588



Balanse

Beløp i: NOK	Note	2023	2022
BALANSE - EIENDELER			
Anleggsmidler			
Immaterielle eiendeler			
Konsesjoner, patenter, lisenser, varemerker og lignende rettigheter	5, 18	37 263 683	10 546 108
Utsatt skattefordel	11	3 585 792	2 565 586
Goodwill	5, 18	1 658 520	3 648 744
Sum immaterielle eiendeler		42 507 995	16 760 438
Varige driftsmidler			
Driftsløsøre, inventar, verktøy, kontormaskiner og lignende		58 169 834	34 480 596
Sum varige driftsmidler	6, 18	58 169 834	34 480 596
Finansielle anleggsmidler			
Investering i datterselskap	13	4 155 979	7 715 470
Investeringer i aksjer og andeler	13	209 500	209 500
Andre fordringer	14	5 890 196	4 261 170
Sum finansielle anleggsmidler		10 255 675	12 186 140
Sum anleggsmidler		110 933 504	63 427 174
Omløpsmidler			
Varer			
Varer	3, 18	185 865 460	161 008 699
Sum varer		185 865 460	161 008 699
Fordringer			
Kundefordringer	18	13 725 813	15 298 431
Andre fordringer		18 058 719	20 838 137
Konsernfordringer	15	82 724 508	2 351 677
Sum fordringer		114 509 040	38 488 245
Investeringer			
Sum investeringer		0	0
Bankinnskudd, kontanter og lignende			



Balanse

Beløp i: NOK	Note	2023	2022
Bankinnskudd, kontanter og lignende	16	87 938 305	48 451 911
Sum bankinnskudd, kontanter og lignende		87 938 305	48 451 911
Sum omløpsmidler		388 312 805	247 948 855
SUM EIENDELER		499 246 309	311 376 029

BALANSE - EGENKAPITAL OG GJELD

Egenkapital

Innskutt egenkapital

Selskapskapital	17	990 000	990 000
Overkurs		19 026 440	19 026 440
Annen innskutt egenkapital		37 500 000	0
Sum innskutt egenkapital		57 516 440	20 016 440

Opptjent egenkapital

Annen egenkapital		44 368 028	51 688 374
Sum opptjent egenkapital		44 368 028	51 688 374

Sum egenkapital

	12, 17	101 884 468	71 704 814
--	--------	--------------------	-------------------

Gjeld

Langsiktig gjeld

Sum avsetninger for forpliktelser		0	0
Annen langsiktig gjeld			
Gjeld til kredittinstitusjoner	10	132 629 980	
Sum annen langsiktig gjeld		132 629 980	0
Sum langsiktig gjeld		132 629 980	0

Kortsiktig gjeld

Gjeld til kredittinstitusjoner	10	32 635 991	20 833 333
Leverandørgjeld		119 612 495	116 881 479
Skyldige offentlige avgifter		26 907 962	21 751 681
Kortsiktig konserngjeld	15	57 718 535	59 747 403
Annen kortsiktig gjeld		27 856 879	20 457 318



Balanse

Beløp i: NOK	Note	2023	2022
Sum kortsiktig gjeld		264 731 862	239 671 214
Sum gjeld		397 361 842	239 671 214
SUM EGENKAPITAL OG GJELD		499 246 310	311 376 028



Brønnøysundregistrene

ÅRSREGNSKAP FOR REGNSKAPSÅRET 2023 - GENERELL INFORMASJON

Journalnummer: 2024 687595

Enheten

Organisasjonsnummer: 923 592 784
Organisasjonsform: Aksjeselskap
Foretaksnavn: VITA GROUP AS
Forretningsadresse: Innspurten 1A
0663 OSLO

Regnskapsår

Årsregnskapets periode: 01.01.2023 - 31.12.2023

Konsern

Morselskap i konsern: Ja
Konsernregnskap lagt ved: Nei

Regnskapsregler

Regler for små foretak benyttet: Nei
Benyttet ved utarbeidelsen av
årsregnskapet til selskapet: Regnskapslovens alminnelige regler

Årsregnskapet fastsatt av kompetent organ

Bekreftet av representant for selskapet: Lars Westby
Dato for fastsettelse av årsregnskapet: 20.03.2024

Revisjon

Ekstern autorisert regnskapsfører har i løpet av regnskapsåret bistått ved den løpende regnskapsføringen eller utført andre tjenester for selskapet enn å utarbeide årsregnskapet: Ja

Grunnlag for avgivelse

År 2023: Årsregnskap er elektronisk innlevert.
År 2022: Tall er hentet fra elektronisk innlevert årsregnskap fra 2023.

Det er ikke krav til at årsregnskapet m.v. som sendes til Regnskapsregisteret er undertegnet. Kontrollen på at dette er utført ligger hos revisor/enhetens øverste organ. Sikkerheten ivaretas ved at innsender har rolle/rettighet for innsending av årsregnskapet via Altinn, og ved at det bekreftes at årsregnskapet er fastsatt av kompetent organ.

Brønnøysundregistrene, 30.07.2024



Organisasjonsnr: 923 592 784
VITA GROUP AS

RESULTATREGNSKAP

Beløp i: NOK	Note	2023	2022
RESULTATREGNSKAP			
Inntekter			
Salgsinntekt	2	1 063 681 662	946 589 299
Sum inntekter		1 063 681 662	946 589 299
Kostnader			
Varekostnad	3	566 213 395	503 766 700
Lønnskostnad	4	69 173 642	59 316 384
Avskrivning på varige driftsmidler og immaterielle eiendeler	5, 6	23 387 113	15 859 308
Nedskrivning av varige driftsmidler og immaterielle eiendeler	5, 6	434 276	
Annen driftskostnad	4, 7, 15	340 788 173	306 971 828
Sum kostnader		999 996 599	885 914 220
Driftsresultat		63 685 063	60 675 079
Finansinntekter og finanskostnader			
Renteinntekt fra foretak i samme konsern		541 871	
Annen renteinntekt		455 624	151 283
Annen finansinntekt	8	1 327 510	809 550
Sum finansinntekter		2 325 005	960 833
Nedskrivning av finansielle eiendeler	9	4 960 830	
Annen rentekostnad	10	11 108 161	4 627 443
Annen finanskostnad	8	2 028 253	1 575 390
Sum finanskostnader		18 097 244	6 202 833
Netto finans		-15 772 239	-5 242 000
Resultat før skattekostnad		47 912 824	55 433 079
Skattekostnad	11	11 670 500	12 195 491
Årsresultat		36 242 324	43 237 588
Overføringer og disponeringer			
Konsernbidrag		37 500 000	
Avgitt konsernbidrag		43 562 668	45 432 974
Overføringer til/fra annen egenkapital		30 179 655	-2 195 386
Sum overføringer og disponeringer	12	36 242 323	43 237 588



Organisasjonsnr: 923 592 784
VITA GROUP AS

BALANSE

Beløp i: NOK	Note	2023	2022
BALANSE - EIENDELER			
Anleggsmidler			
Immaterielle eiendeler			
Konsesjoner, patenter, lisenser, varemerker og lignende rettigheter			
	5, 18	37 263 683	10 546 108
Utsatt skattefordel			
	11	3 585 792	2 565 586
Goodwill			
	5, 18	1 658 520	3 648 744
Sum immaterielle eiendeler		42 507 995	16 760 438
Varige driftsmidler			
Driftsløsøre, inventar, verktøy, kontormaskiner og lignende			
	6, 18	58 169 834	34 480 596
Sum varige driftsmidler		58 169 834	34 480 596
Finansielle anleggsmidler			
Investering i datterselskap			
	13	4 155 979	7 715 470
Investeringer i aksjer og andeler			
	13	209 500	209 500
Andre fordringer			
	14	5 890 196	4 261 170
Sum finansielle anleggsmidler		10 255 675	12 186 140
Sum anleggsmidler		110 933 504	63 427 174
Omløpsmidler			
Varer			
Varer			
	3, 18	185 865 460	161 008 699
Sum varer		185 865 460	161 008 699
Fordringer			
Kundefordringer			
	18	13 725 813	15 298 431
Andre fordringer			
		18 058 719	20 838 137
Konsernfordringer			
	15	82 724 508	2 351 677
Sum fordringer		114 509 040	38 488 245
Investeringer			
Sum investeringer		0	0
Bankinnskudd, kontanter og lignende			
Bankinnskudd, kontanter og lignende			
	16	87 938 305	48 451 911
Sum bankinnskudd, kontanter og lignende		87 938 305	48 451 911
Sum omløpsmidler		388 312 805	247 948 855



SUM EIENDELER		499 246 309	311 376 029
BALANSE - EGENKAPITAL OG GJELD			
Egenkapital			
Innskutt egenkapital			
Selskapskapital	17	990 000	990 000
Overkurs		19 026 440	19 026 440
Annen innskutt egenkapital		37 500 000	0
Sum innskutt egenkapital		57 516 440	20 016 440
Opptjent egenkapital			
Annen egenkapital		44 368 028	51 688 374
Sum opptjent egenkapital		44 368 028	51 688 374
Sum egenkapital	12, 17	101 884 468	71 704 814
Gjeld			
Langsiktig gjeld			
Sum avsetninger for forpliktelser		0	0
Annen langsiktig gjeld			
Gjeld til kredittinstitusjoner	10	132 629 980	
Sum annen langsiktig gjeld		132 629 980	0
Sum langsiktig gjeld		132 629 980	0
Kortsiktig gjeld			
Gjeld til kredittinstitusjoner	10	32 635 991	20 833 333
Leverandørgjeld		119 612 495	116 881 479
Skyldige offentlige avgifter		26 907 962	21 751 681
Kortsiktig konserngjeld	15	57 718 535	59 747 403
Annen kortsiktig gjeld		27 856 879	20 457 318
Sum kortsiktig gjeld		264 731 862	239 671 214
Sum gjeld		397 361 842	239 671 214
SUM EGENKAPITAL OG GJELD		499 246 310	311 376 028



Organisasjonsnr: 923 592 784
VITA GROUP AS

NOTEOPPLYSNINGER - SELSKAP - alle poster oppgitt i hele tall

Note
1

Regnskapsprinsipper

Note
1

Er det usikkerhet om fortsatt drift?: Nei

Note
4

Antall årsverk i regnskapsåret
72.70

Note
4

Spesifisering av resultatregnskapet

Lønnskostnader

<u>Lønn</u>	<u>Årets</u>	<u>Fjorårets</u>
	53075269.00	46557218.00
<u>Folketrygdavgift</u>	<u>Årets</u>	<u>Fjorårets</u>
	8624950.00	7235273.00
<u>Pensjonskostnader</u>	<u>Årets</u>	<u>Fjorårets</u>
	2462148.00	1855327.00
<u>Andre ytelser</u>	<u>Årets</u>	<u>Fjorårets</u>
	5011275.00	3668566.00
<u>Sum lønnskostnader</u>	<u>Årets</u>	<u>Fjorårets</u>
	69173642.00	59316384.00

Note

Ekstraordinære inntekter og kostnader



<u>Sum</u>	<u>Beløp</u>		
<u>Balanseført verdi 31.12.</u>	<u>Varige driftsmidler</u>	<u>Immaterielle eiend.</u>	
Konsernregnskap			
Morselskapet sitt navn			
Forretningskontor for morselskapet			
Begrunnelse for at datterselskap er utelatt fra konsolideringen			
Konsern, tilknyttet selskap m.v. - fordringer og gjeld			
Fordringer			
<u>Samlet beløp - tilknyttet selskap</u>	<u>Årets</u>	<u>Fjorårets</u>	
<u>Samlet beløp - foretak i samme konsern</u>	<u>Årets</u>	<u>Fjorårets</u>	
<u>Samlet beløp - foretak i samme konsern</u>	<u>Årets</u>	<u>Fjorårets</u>	
<u>Samlet beløp - felles kontrollert virksomhet</u>	<u>Årets</u>	<u>Fjorårets</u>	
<u>Pantstillelse</u>	<u>Beløp</u>		
<u>Beholdning av egne aksjer</u>	<u>Antall</u>	<u>Pålydende</u>	<u>Andel av aksjek.</u>

Note

4

Lån og sikkerhetsstillelse til medlemmer

Opplysninger om:

Medlemmer av:

Mer om lån og sikkerhetsstillelse



DocuSign Envelope ID: 490A41AA-47BA-40FB-9B7D-1EEF6534340A

Styrets årsberetning

2023

VITA Group AS

VITA Group AS driver VITA-kjeden og vita.no, som er en av Norges største virksomheter innen skjønnhet og velvære. Selskapets hovedkontor er i Oslo.

Ved utgangen av 2023 har selskapet 115 butikker, samt nettbutikken vita.no.

Selskapet ble etablert i september 2019. Det avlagte regnskap gjelder for året 2023.

Utviklingen for selskapet i perioden har vært tilfredsstillende og over forventninger. Salgsinntektene for 2023 ble NOK 1.063,7 mill. (+12,4% fra 2022). Utviklingen har vært god både i butikkene og i nettbutikken. Det har vært jevn vekst på de aller fleste produktgrupper. Nyheter fra både eksisterende og nye leverandører har vært viktige bidragsyttere.

Satsingen på nettbutikken har gitt resultater. Nettbutikken fortsatte å ta andeler og har blitt en viktig bidragsyter til VITA sin omsetning og resultat.

VITA Group AS omsatte i regnskapsperioden for NOK 1.063,7 mill. (946,6 mill.). Årsresultatet ble et overskudd på NOK 36,2 mill. (43,2 mill.).

Selskapets egenkapital utgjør ved årsskiftet NOK 101,8 mill. (NOK 71,7 mill.) Egenkapitalandelen er 20,4 % (23,0 %).

Kontantstrøm fra operasjonelle aktiviteter var NOK 42,9 mill. (NOK 89,7 mill.). Hovedårsaken til nedgangen fra fjoråret er oppbygging av varelager (for lavt varelager ved utgangen av 2022), og redusert økning av leverandørgjeld. Investeringene for 2023 var på NOK 60,4 mill. (NOK 27,2 mill.) Økningen er knyttet til skifte av tilnærmet alle IT-systemer og investering i automatisering på lageret. Selskapet refinansierte sine lån i 2023, noe som bidro positivt til kontantstrømmen med NOK 150 mill. For 2022 ble netto kontantstrøm på NOK 39,5 mill. (-NOK 11,7 mill.). Selskapet hadde NOK 87,9 mill. i likvide midler ved årsskiftet. I tillegg kommer en ubenyttet kassekreditt på NOK 20 mill.

Styret ønsker å berømme medarbeiderne ved kjedekontoret og på lageret, samt franchisetakerne og deres medarbeidere i butikkene for innsatsen som har sikret den gode utviklingen i 2023.

Positiv trend fortsetter

Starten på 2024 har vært positiv. VITA sin satsning på nye merkevarer og egne merker (private labels og eksklusive distribusjonsrettigheter) med god lønnsomhet, skaper et godt fundament for videre organisk vekst i 2024. Styret regner derfor med at selskapet opprettholder eller øker markedsandelen i det nærmeste året.

Styret mener at årsregnskapet gir et rettviseende bilde av selskapets eiendeler og gjeld, finansielle stilling og resultat. Det er ikke inntrådt forhold etter regnskapsårets slutt som er av betydning for bedømmelsen av regnskapet.



DocuSign Envelope ID: 490A41AA-47BA-40FB-9B7D-1EEF6534340A

Investeringer

Selskapet har tidligere hatt stor teknisk gjeld, og var derfor et stort behov for å oppgradere og modernisere de tekniske løsningene. Prosjektet med oppgradering og utskiftning startet våren 2022 og byttet av ERP systemet ble gjort i Q1 2023. Butikkdatasystemet ble byttet i Q2 2023.

For å effektivisere driften, samt levere hurtigere og mer presist til netthandelskundene investerte VITA i automatisering av den interne logistikken på nettbutikken. I oktober 2022 var Autostore fysisk installert på lageret. Etter intensiv testing ble systemet tatt i bruk i mars 2023. Autostore har levert til forventningene, og selskapet vil med økt volum fremover se skalafordeler i form av en mer effektiv ressursbruk på plukk av nettbutikkordre.

Ytre miljø

Etter styrets kunnskap driver ikke VITA virksomhet som kan resultere i betydelig forurensing eller utslipp som kan forårsake skader på det ytre miljø. Selskapets drift er ikke regulert av konsesjoner eller andre pålegg. VITA mener at miljømessige og økonomiske resultater ofte går hånd i hånd og arbeider hele tiden for å iverksette tiltak som støtter dette. Dette gjør VITA gjennom å sett krav til leverandører, både de som produserer VITA sine egne varer, og de som leverer andre varer og tjenester til VITA. Dette for å redusere den påvirkningen produksjon av varer og transport og lagring av varer har på det ytre miljø. For å kunne følge dette opp har VITA startet arbeidet med miljøregnskap. VITA er også medlem av Rådet for etisk handel. Dette forplikter VITA til å arbeide for at våre leverandører driver forsvarlig nå det gjelder miljø, lønn og arbeidsforhold for de ansatte etc.

Selskapet vil i fremtiden være omfattet av krav til miljørapporteringen etter CSDR og man har startet arbeidet med miljøregnskap som en forberedelse til dette.

Selskapet er omfattet av åpenhetsloven. I samarbeid med selskapets eiere er arbeid iverksatt for å tilfredsstille kravene. Mer informasjon finnes på selskapets nettsider; www.vita.no/apenhetsloven. Her vil også rapportering i henhold til lovens krav være tilgjengelig innen fristen.

Arbeidsmiljø

Det er etter styrets oppfatning et godt arbeidsmiljø i selskapet. Det har ikke vært rapportert noen ran, og heller ingen alvorlige skader eller ulykker i selskapets butikker eller på lageret i perioden. Sykefraværet for 2023 har vært på 6,1 % (2,0%). Den kraftige økningen fra 2023 skyldes flere langtidssykemeldte (68 % av sykefraværet).

Deltidsarbeid, likestilling og diskriminering

Vita Group AS hadde i 2023 95 ansatte (72 årsverk). Selskapet har som mål å være en arbeidsplass der det råder full likestilling mellom kvinner og menn. Selskapet har i sin policy innarbeidet forholdet rundt likestilling som tar sikte på at det ikke forekommer forskjellsbehandling grunnet kjønn i saker som for eksempel lønn, avansement og rekruttering. Av selskapets 95 ansatte på kontor og lager er 18 (19%) menn. I styret er det to kvinner.

De som arbeider i selskapet, er i hovedsak fast ansatte i hel eller deltidsstillinger. Selskapet benytter seg av deltidsarbeid på lageret og kontoret for å ta topper i aktiviteten samt fast arbeid på søndager på lageret. Det samme gjelder innleie av arbeidskraft. Etter selskapets oppfatning er det ikke ansatte som jobber ufrivillig deltid. Dette basert på samtaler med de som jobber deltid. Innleie har også vært benyttet ved behov for ekstra hjelp i forbindelse med permisjoner og ved store prosjekter. Bruk av deltidsarbeid og innleie har økt noe i 2023 på grunn av store prosjekter samt permisjoner. Av



DocuSign Envelope ID: 490A41AA-47BA-40FB-9B7D-1EEF6534340A

de 72 årsverkene er 82% utført av fast ansatte i 100% stilling. Av de midlertidige ansatte har kvinneandelen vært 90%. Av de deltidsansatte er 80% kvinner.

2 kvinner har hatt foreldrepermisjon i 2023. Disse har alle valgt å ta 49 ukers permisjon. Ingen menn har tatt foreldrepermisjon i 2023.

Diskrimineringslovens formål er å fremme likestilling, sikre like muligheter og rettigheter og å hindre diskriminering på grunn av etnisitet, nasjonal opprinnelse, avstamning, hudfarge, språk, religion og livssyn. Selskapet arbeider målrettet og planmessig for å fremme lovens formål innenfor vår virksomhet. Aktivitetene omfatter blant annet rekruttering, lønns- og arbeidsvilkår, forfremmelse, utviklingsmuligheter og beskyttelse mot trakassering.

På kontor er det individuelle lønnsavtaler basert på stilling, erfaring og lønnsnivå i bransjen. På lager er det enkelte individuelle lønnsavtaler for lederstillinger. Ellers er det faste avtaler som er like for begge kjønn.

Fordeling av ansatte og lønn	Kvinner	Menn	Kvinner andel av menns lønn
Ledere (lederguppen inkl. adm dir)	6	4	58 %
Alle andre medarbeidere på kontor og lager	56	8	102 %
Totalt	62	12	69 %

Selskapet har som mål å være en arbeidsplass hvor det ikke forekommer diskriminering på grunn av nedsatt funksjonsevne. Selskapet arbeider målrettet for å utforme og tilrettelegge de fysiske forholdene slik at virksomhetens ulike funksjoner kan benyttes av flest mulig.

Styreansvarsforsikring

Det er tegnet styreansvarsforsikring som dekke alle styremedlemmer og daglig leder. Forsikringen dekker sikredes ansvar for formueskrav for krav fremsatt mot sikrede i forsikringsperioden som følge av en ansvarsbetingende handling eller unnlattelse hos sikrede i egenskap av daglig leder, styremedlem, medlem av ledelsen eller tilsvarende styreorganer i selskapet eller datterselskaper.

Markedsrisiko/kredittrisiko/likviditetsrisiko

Selskapet er lite eksponert for finansiell risiko. Nesten alt salg skjer kontant i norske kroner. Selskapet er derfor i liten grad utsatt for kredittrisiko. De fleste innkjøp skjer i norske kroner. Selskapet har ikke inngått noen form for avtaler for å redusere kredittrisiko eller valutarisiko.

I forbindelse med opptak av nye lån er selskapet blitt mer eksponert mot endringer i rentenivået i forbindelse med trekk på kassekreditt og lån.

Selskapet har tilfredsstillende likviditet og likviditetsreserve. Selskapets ledelse følger løpende opp selskapets likviditet og fremtidig likviditetsbehov. Det er p.t. ikke besluttet å innføre tiltak som endrer likviditetsrisiko.

Per 31.12.23 hadde selskapet NOK 87,3 mill. (46,1 mill.) innestående i frie midler på konto. I tillegg har selskapet en ubenyttet kassekreditt på NOK 20,0 mill.

Fortsatt drift

Forutsetningen om fortsatt drift er lagt til grunn ved utarbeidelsen av regnskapet og i henhold til regnskapslovens 3-3 a bekreftes det at denne forutsetningen er til stede. Driften i 2023 viser at VITA



DocuSign Envelope ID: 490A41AA-47BA-40FB-9B7D-1EEF6534340A


har videreutviklet sin sterke markedsposisjon og lønnsomhet, og er nå godt posisjonert for videre vekst, fremfor alt innen nettrelatert virksomhet og egne/ innovative merkevarer.

Disponering av årsresultatet

Styret foreslår at årets overskudd på NOK 36,2 mill. disponeres slik:


Til/fra annen egenkapital	NOK	30,2 mill.
Mottatt konsernbidrag	NOK	-37,5 mill
Avgitt konsernbidrag	NOK	43,5 mill

I styret for VITA Group AS

DocuSigned by:

40748D506A364BE...

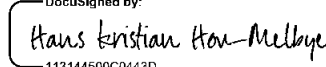
Thor Hauge

Styres leder

DocuSigned by:

7A3A26E1919C48B...

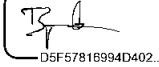
Kristoffer Olsen

Styremedlem

DocuSigned by:

113144500C0443D...


Hans Kristian Hov-Melbye

Styremedlem

DocuSigned by:

D5F57818994D402...


Bjørn Leiknes

Styremedlem

DocuSigned by:

90A7B525DA164D8...


Grethe Wittenberg Meier

Styremedlem

DocuSigned by:

FD3FC036C86743B...


Line Kimer

Styremedlem

DocuSigned by:

6B03A13268CD4C7...

Lars Olaussen

Styremedlem

DocuSigned by:

93ED4C00F8A1457...

Are Berg

Adm. dir.



DocuSign Envelope ID: 490A41AA-47BA-40FB-9B7D-1EEF6534340A

Årsoppgjør

Vita Group AS
2023

Vita Group AS Org.nr. 923592784



DocuSign Envelope ID: 490A41AA-47BA-40FB-9B7D-1EEF6534340A

Resultatregnskap

Vita Group AS

	Note	2023	2022
Salgsinntekter	2	1 063 681 662	946 589 299
Sum driftsinntekter		1 063 681 662	946 589 299
Varekostnad	3	566 213 395	503 766 700
Lønnskostnad	4	69 173 642	59 316 384
Vederlag til franchisetaker		172 796 702	155 461 638
Avskrivning varige driftsmidler	5, 6	23 387 113	15 859 308
Nedskrivning av varige driftsmidler	5, 6	434 276	0
Annen driftskostnad	4, 7, 15	167 991 472	151 510 190
Sum driftskostnad		999 996 599	885 914 220
Driftsresultat		63 685 063	60 675 079
Renteinntekt fra foretak i samme konsern		541 871	0
Annen renteinntekt		455 624	151 283
Annen finansinntekt	8	1 327 510	809 550
Sum finansinntekter		2 325 004	960 833
Nedskrivning av finansielle anleggsmidler	9	4 960 830	0
Annen rentekostnad	10	11 108 161	4 627 443
Annen finanskostnad	8	2 028 253	1 575 390
Sum finanskostnader		18 097 244	6 202 833
Sum netto finansposter		-15 772 240	-5 242 000
Ordinært resultat før skattekostnad		47 912 823	55 433 079
Skattekostnad på ordinært resultat	11	11 670 500	12 195 491
Årsresultat		36 242 323	43 237 588
Til/fra annen egenkapital		30 179 655	-2 195 386
Mottatt konsernbidrag		-37 500 000	0
Avgitt konsernbidrag		43 562 668	45 432 974
Sum disponert	12	36 242 323	43 237 588



DocuSign Envelope ID: 490A41AA-47BA-40FB-9B7D-1EEF6534340A

Balanse

Vita Group AS

	Note	2023	2022
Eiendeler			
Anleggsmidler			
Immaterielle eiendeler			
Utsatt skattefordel	11	3 585 792	2 565 586
Goodwill	5, 18	1 658 520	3 648 744
Andre immaterielle eiendeler	5, 18	37 263 683	10 546 108
Sum immaterielle eiendeler		42 507 995	16 760 438
Varige driftsmidler			
Påkostning leide lokaler		12 542 341	4 689 475
Driftsløsøre, inventar, verktøy o.l.		45 627 494	29 791 121
Sum varige driftsmidler	6, 18	58 169 835	34 480 596
Finansielle anleggsmidler			
Investeringer i datterselskap	13	4 155 979	7 715 470
Investeringer i aksjer og andeler	13	209 500	209 500
Andre fordringer	14	5 890 196	4 261 170
Sum finansielle anleggsmidler		10 255 675	12 186 140
Sum anleggsmidler		110 933 505	63 427 173
Omløpsmidler			
Varer	3, 18	185 865 460	161 008 699
Fordringer			
Kundefordringer	18	13 725 813	15 298 431
Kortsiktige konsernfordringer	15	82 724 508	2 351 677
Andre fordringer		18 058 719	20 838 137
Sum fordringer		114 509 040	38 488 245
Bankinnskudd, kontanter o.l.	16	87 938 305	48 451 911
Sum omløpsmidler		388 312 805	247 948 855
Sum eiendeler		499 246 310	311 376 028



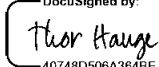
DocuSign Envelope ID: 490A41AA-47BA-40FB-9B7D-1EEF6534340A

Balanse


Vita Group AS

	Note	2023	2022
Egenkapital og gjeld			
Egenkapital			
Innskutt egenkapital			
Aksjekapital	17	990 000	990 000
Overkurs		19 026 440	19 026 440
Annen innskutt egenkapital		37 500 000	0
Sum innskutt egenkapital		57 516 440	20 016 440
Opptjent egenkapital			
Annen egenkapital		44 368 028	51 688 373
Sum opptjent egenkapital		44 368 028	51 688 373
Sum egenkapital	12, 17	101 884 468	71 704 813
Gjeld			
Annen langsiktig gjeld			
Gjeld til kredittinstitusjoner	10	132 629 980	0
Sum annen langsiktig gjeld		132 629 980	0
Kortsiktig gjeld			
Gjeld til kredittinstitusjoner	10	32 635 991	20 833 333
Leverandørgjeld		119 612 495	116 881 479
Skyldige offentlige avgifter		26 907 962	21 751 681
Kortsiktig konserngjeld	15	57 718 535	59 747 403
Annen kortsiktig gjeld		27 856 879	20 457 318
Sum kortsiktig gjeld		264 731 862	239 671 214
Sum gjeld		397 361 842	239 671 214
Sum egenkapital og gjeld		499 246 310	311 376 028

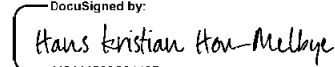
OSLO, 20.03.2024
Styret for Vita Group AS

DocuSigned by:

40748D506A364BE...


Thor Hauge
Styrets leder

DocuSigned by:

D5F57816994D402...


Bjørn Leiknes
Styremedlem

DocuSigned by:

113144500C0443D...

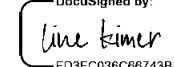
Hans Kristian Hov-Melbye
Styremedlem

DocuSigned by:

90A7B525DA164D8...


Grethe Wittenberg Meier
Styremedlem

DocuSigned by:

7A3A26E1919C48B...

Kristoffer Olsen
Styremedlem

DocuSigned by:

FD3FC036C66743B...

Line Kimer
Styremedlem

DocuSigned by:

6B03A13268CD4C7...

Lars Olav Olaussen
Styremedlem

DocuSigned by:

93ED4C00F8A1457...

Are Berg
Daglig leder

Vita Group AS Org.nr. 923592784



DocuSign Envelope ID: 490A41AA-47BA-40FB-9B7D-1EEF6534340A

Kontantstrømoppstilling

Vita Group AS

KONTANTSTRØMMER FRA OPERASJONELLE AKTIVITETER:

	2 023	2 022
Årsresultat før skattekostnad	47 912 823	55 433 079
Ordinære avskrivninger	23 387 113	15 859 308
Nedskrivninger varige driftsmidler	434 276	0
Nedskrivninger av investeringer	4 960 830	0
Endring i varer	-24 856 761	-1 001 485
Endring i kundefordringer	1 572 618	-4 028 056
Endring i leverandørgjeld	2 731 016	34 927 218
Endring i konsernkontoordning	-1 781 993	0
Endring i andre omløpsmidler og andre gjeldsposter	-11 432 266	-11 498 816
Netto kontantstrømmer fra operasjonelle aktiviteter	42 927 656	89 691 248
Utbetalinger ved kjøp av varige driftsmidler	-60 360 526	-26 993 726
Utbetalinger ved kjøp av finansielle anleggsmidler	0	-229 500
Netto kontantstrøm fra investeringsaktiviteter	-60 360 526	-27 193 226
Innbetalinger ved opptak av ny gjeld	150 000 000	0
Utbetaling ved nedbetaling av kortsiktig gjeld	-33 333 333	-25 000 000
Utbetaling av konsernbidrag	-59 747 403	-49 146 242
Netto kontantstrøm fra finansieringsaktiviteter	56 919 264	-74 146 242
Netto endring i bankinnskudd, kontanter og lignende	39 486 394	-11 648 220
Beholdning av bankinnskudd, kontanter og lignende pr 01.01.	48 451 911	60 100 131
Beholdning av bankinnskudd, kontanter og lignende pr 31.12.	87 938 305	48 451 911



DocuSign Envelope ID: 490A41AA-47BA-40FB-9B7D-1EEF6534340A

Note 1 Regnskapsprinsipper

Årsregnskapet er satt opp i samsvar med regnskapslovens bestemmelser og alminnelige regler om god regnskapsskikk.

Konsernregnskap

Selskapets regnskap inngår i konsernregnskapet som utarbeides av Jotunfjell Partners AS, org. nr. 914 723 485. Konsernregnskapet til Jotunfjell Partners AS kan fås ved henvendelse til Jotunfjell Partners AS på dets kontor i Fridtjof Nansens plass 8, 0160 Oslo.

I hht. fritak i Regnskapslovens §3-7 blir det ikke utarbeidet konsernregnskap for Vita Group AS.

Bruk av estimater

Ledelsen har brukt estimater og forutsetninger som har påvirket resultatregnskapet og verdsettelsen av eiendeler og gjeld, samt usikre eiendeler og forpliktelser på balansedagen under utarbeidelsen av årsregnskapet i henhold til god regnskapsskikk.

Valuta

Transaksjoner i utenlandsk valuta omregnes til kursen på transaksjonstidspunktet. Pengeposter i utenlandsk valuta omregnes til norske kroner ved å benytte balansedagens kurs. Ikke-pengeposter som måles til historisk kurs uttrykt i utenlandsk valuta, omregnes til norske kroner ved å benytte valutakursen på transaksjonstidspunktet. Ikke-pengeposter som måles til virkelig verdi uttrykt i utenlandsk valuta, omregnes til valutakursen fastsatt på måletidspunktet. Valutakursendringer resultatføres løpende i regnskapsperioden under andre finansposter.

Salgsinntekter

Inntekter fra salg av varer resultatføres når levering har funnet sted og det vesentligste av risiko og kontroll er overført.

Pensjoner

Selskapet har kun innskuddsplaner som periodiseres etter sammenstillingsprinsippet. Årets innskudd til pensjonsordningen kostnadsføres.

Skatter

Skattekostnaden i resultatregnskapet omfatter både periodens betalbare skatt og endring i utsatt skatt. Utsatt skatt er beregnet med 22 % på grunnlag av de midlertidige forskjeller som eksisterer mellom regnskapsmessige og skattemessige verdier, samt skattemessig underskudd til fremføring ved utgangen av regnskapsåret. Skatteøkende og skattereduserende midlertidige forskjeller som reverserer eller kan reversere i samme periode er utlignet.

Klassifisering og vurdering av balanseposter

Omløpsmidler og kortsiktig gjeld omfatter normalt poster som forfaller tilbetalingen innen ett år etter balansedagen.

Aksjer oppført som anleggsmidler er oppført til kostpris eller til virkelig verdi der denne er lavere enn kostpris og verdifallet ikke anses å være forbigående.

Goodwill

Goodwill er forskjellen mellom anskaffelseskost ved kjøp av virksomhet og virkelig verdi av netto identifiserbare eiendeler.

Goodwill balanseføres til anskaffelseskost fratrukket akkumulerte avskrivninger.

Vita Group AS 923592784



DocuSign Envelope ID: 490A41AA-47BA-40FB-9B7D-1EEF6534340A

Varige driftsmidler

Varige driftsmidler balanseføres og avskrives lineært over driftsmidlets forventede levetid. Direkte vedlikehold av driftsmidler kostnadsføres løpende under driftskostnader, mens påkostninger eller forbedringer tillegges driftsmidlets kostpris og avskrives i takt med driftsmidlet. Dersom gjenvinnbart beløp av driftsmiddelet er lavere enn balanseført verdi foretas nedskrivning til gjenvinnbart beløp. Gjenvinnbart beløp er det høyeste av netto salgsverdi og verdi i bruk. Verdi i bruk er nåverdien av de fremtidige kontantstrømmene som eiendelen forventes å generere.

Varer

Varelager regnskapsføres til det laveste av anskaffelseskost og netto salgspris. Netto salgspris er estimert salgspris ved ordinær drift etter fradrag for beregnede nødvendige utgifter for gjennomføring av salget.

Fordringer

Kundefordringer og andre fordringer er oppført i balansen til pålydende etter fradrag for avsetning til forventet tap. Avsetning til tap gjøres på grunnlag av individuelle vurderinger av de enkelte fordringene. I tillegg gjøres det for øvrige kundefordringer en uspesifisert avsetning for å dekke antatt tap på krav.

Konsernkonto

Vita Group AS- konsernet etablerte konsernkontoordning i DNB i løpet av 2023, med morselskapet, Vita Group AS som eier av toppkontoen. Selskapets kontantbeholdning/kassekreditt inngår dermed i konsernkontoordningen. Selskapene som er med i ordningen er Beauty Brands AS, Noka Group AS og Vita Frisørdrift AS.

Bankinnskudd, kontanter og lignende

Bankinnskudd, kontanter ol. inkluderer kontanter, bankinnskudd og andre betalingsmidler med forfallsdato som er kortere enn tre måneder fra anskaffelse.

Kontantstrømoppstilling

Kontantstrømoppstillingen er utarbeidet etter den indirekte metode. Kontanter og kontantekvivalenter omfatter kontanter, bankinnskudd og andre kortsiktige, likvide plasseringer.



DocuSign Envelope ID: 490A41AA-47BA-40FB-9B7D-1EEF6534340A

Note 2 Salgsinntekter

Vita Group AS har kun ett virksomhetsområde, som består av salg av varer. Selskapet henvender seg til kunder i Norge.

Note 3 Varelager

Varebeholdninger

	2023	2022
Handelsvarer	185 865 460	161 008 699
Sum	185 865 460	161 008 699

Note 4 Lønnskostnader mv

	2023	2022
Lønninger	53 075 269	46 557 218
Arbeidsgiveravgift	8 624 950	7 235 273
Pensjonskostnader	2 462 148	1 855 327
Andre ytelser	5 011 275	3 668 566
69 173 642	69 173 642	59 316 384

Antall sysselsatte årsverk i 2023 er 72,7 (65,6 i 2022).

Ytelser til daglig leder:

	2023	2022
Lønn og annen godtgjørelse	2 427 838	2 389 109
Pensjonsytelser	72 120	98 934
Andre ytelser	243 768	187 459
2 743 726	2 743 726	2 675 502

Arbeidende styreleder har mottatt lønn og andre godtgjørelser tilsvarende følgende:

	2023	2022
Lønn og annen godtgjørelse	1 402 489	1 401 382
Pensjonsytelser	69 072	87 678
Andre ytelser	144 498	143 774
1 616 059	1 616 059	1 632 834

Styrehonorar for 2023 utgjør kr 150 000 (150 000 i 2022).

Selskapet er pliktig til å ha tjenestepensjonsordning etter lov om obligatorisk tjenestepensjon. Selskapets pensjonsordninger tilfredsstiller kravene i denne loven.

Honorar til revisor:

	2023	2022
Revisjonshonorar	630 183	455 283
Andre attestasjonstjenester	94 748	100 683
Annen bistand	62 742	12 989
Sum	787 673	568 955



DocuSign Envelope ID: 490A41AA-47BA-40FB-9B7D-1EEF6534340A

Note 5 Immateriell eiendeler

	Software	Nøkkel i døra	Konsept	Goodwill	Andre im. eiendeler	Sum
Anskaffelseskost 01.01.	25 512 410	2 500 000	0	10 472 774	803 472	39 288 850
Tilgang	34 792 071	0	1 929 425	0	0	36 721 496
Anskaffelseskost 31.12.	60 304 481	2 500 000	1 929 425	10 472 774	803 472	76 010 152
Akk. av- og nedskr. 01.01.	15 892 708	1 583 334	0	6 824 030	793 733	26 093 805
Årets avskrivninger	9 141 005	500 000	346 154	1 990 224	9 739	11 987 122
Årets nedskrivninger	7 023	0	0	0	0	7 023
Akk. av- og nedskr. 31.12.	25 040 736	2 083 334	346 154	8 814 254	803 472	37 087 950
Balanseført 31.12.	35 263 745	416 666	1 583 271	1 658 520	0	38 922 203
Økonomisk levetid	3 - 5 år	5 år	5 år	5 år	5 år	
Avskrivningsplan	Lineær	Lineær	Lineær	Lineær	Lineær	

Note 6 Anleggsmidler

	Transport- midler	Kontor- maskiner	Inventar/inn- redning	Påkostning leide lokaler	Finaansiell leasing	Prosjekter ikke ferdig	Sum
Anskaffelseskost 01.01.	450 000	5 282 651	16 335 523	11 679 664	0	21 290 478	55 038 316
Reklassifisert anlegg	0	0	0	0	21 290 478	-21 290 478	0
Tilgang	25 000	1 145 048	10 268 888	10 851 402	11 877 452	1 348 692	35 516 482
Avgang	0	0	0	0	0	0	0
Anskaffelseskost 31.12.	475 000	6 427 699	26 604 411	22 531 066	33 167 930	1 348 692	90 554 798
Akk. av- og nedskr. 01.01.	450 000	3 460 077	9 657 455	6 990 189	0	0	20 557 721
Årets avskrivninger	5 654	1 311 658	3 835 850	2 672 833	3 574 096	0	11 399 991
Årets nedskrivninger	0	33 536	68 014	325 703	0	0	427 253
Årets avgang	0	0	0	0	0	0	0
Akk. av- og nedskr. 31.12.	455 554	4 805 271	13 561 319	9 988 725	3 574 096	0	32 384 965
Balanseført 31.12.	19 446	1 622 428	13 043 092	12 542 341	29 593 834	1 348 692	58 169 835
Økonomisk levetid	5 år	5 år	5 år	5 år	5/10 år		
Avskrivningsplan	Lineær	Lineær	Lineær	Lineær	Lineær	I/A	

Den finansielle leasingen knytter seg til avtale med Nordea Finans om leasing av Autostore og ny IT - plattform. Anlegget tilknyttet Autostore beløper seg til kr 16 137 224. Den nye IT - plattformen har en kostpris på kr 17 030 706. Se note 7 og 10 for ytterligere omtale av den finansielle leasingen.



DocuSign Envelope ID: 490A41AA-47BA-40FB-9B7D-1EEF6534340A

Note 7 Leieavtaler

Operasjonelle leieavtaler

Selskapet leier lokaler, maskiner og biler. Disse leieavtalene er vurdert som operasjonelle avtaler.

Kostnadsført leie tilknyttet	2023	2022
Bygninger	76 014 556	78 138 353
Maskiner og inventar	1 290 348	1 108 075
Transportmidler	519 629	482 564
Sum	77 824 533	79 728 992

Leasingavtalene bilene har en gjenværende løpetid på mellom 4 og 22 måneder.
Årlig forpliktelse tilknyttet denne leasingen beløper seg til kr. 706 224 per 31.12.2023.

Finansiell leasing

Vita Group AS har avtale med Nordea Finans om leasing av Autostore og ny IT.-plattform.

Leasing av Autostore

Pr. april 2023 ble anlegget ferdigstilt med et totalbeløp på kr. 16.137.24 og betaling startet 01. mai 2023. Avtalen løper frem til 01. mai 2033. Dette er vurdert som finansiell leasing og avskrives over 10 år. Årlige leasingkostnader er kr. 2 271 133.

Ny IT-plattform

I april ble IT-plattformen ferdigstilt med et totalbeløp på kr. 17.036.706. Avtalen løper frem til 01. desember 2025. Dette er vurdert som finansiell leasing og avskrives over 5 år. Årlige leasingkostnader er kr. 7.393.927.

For begge gjelder at årlige kostnader er avhengige av rentenivå.

Note 8 Spesifikasjon av andre finansposter

Andre finansinntekter og -kostnader knytter seg hovedsakelig til resultatførte agio- og disagioeffekter gjennom året.

Note 9 Nedskrivning av finansielle anleggsmidler

Selskapet i har i løpet av 2023 skrevet ned verdien av investering i datterselskap med totalt 4 960 830 fordelt som vist nedenfor:

Nedskrivning aksjer i datterselskaper fordeler seg som følger

	2023	2022
Noka Group AS	4 960 830	0
Sum	4 960 830	0

Datterselskapet er 100 % eid per 1.1.2023 og 31.12.2023.
Se note 13 som omtaler investering i datterselskap ytterligere.



DocuSign Envelope ID: 490A41AA-47BA-40FB-9B7D-1EEF6534340A

Note 10 Gjeld til kredittinstitusjoner

Vita Group AS har følgende gjeld til kredittinstitusjoner:

	31.12.2023	31.12.2022
Kortsiktig gjeld		
Pareto	0	20 833 333
DNB	25 000 000	
Nordea Finans	7 635 991	0
Sum	32 635 991	20 833 333
Langsiktig gjeld		
DNB	112 500 000	0
Nordea Finans	20 129 980	0
Sum	132 629 980	0

Lånet i Pareto ble gjort opp i løpet av 2023, til fordel for DNB.

Selskapet tok opp lån på MNOK 150 i DNB i juni 2023, med kvartalsvis avdrag på NOK 6 250 000. Lånet løper i 2 år fra oppstart og gjøres opp senest innen 30.juni 2025. Gjeldende rente er 3 mnd. NIBOR + 3,5 % margin.

Vita Group AS har per 31.12.2023 gjeld som forfaller senere enn 5 år. Dette knytter seg til den finansielle avtalen om leasing av Autostore med Nordea Finans. Per 31.12. 2023 er gjenværende leietid 9 år og 4 måneder. Med gjeldende rentesats på 7,25 %, er den årlige annuiteten kr 2 271 133.

Note 11 Skatt

Årets skattekostnad fremkommer slik

	2023	2022
Skatt på årets resultat	12 690 706	13 144 429
Endring utsatt skatt	-1 020 206	-948 938
Årets skattekostnad	11 670 500	12 195 491

Beregning av skattepliktig inntekt

	2023	2022
Resultat før skatter	47 912 823	55 433 079
Permanente forskjeller	5 134 905	965
Endringer midlertidige forskjeller	4 637 301	4 313 359
Årets skattegrunnlag	57 870 529	59 747 402
Betalbar skatt	12 690 706	13 144 428
Skatt på avgitt konsernbidrag	12 690 706	13 144 428
Skyldig betalbar skatt i balansen	0	0

Spesifikasjoner av grunnlag utsatt skatt

Forskjeller som utlignes

	2023	2022	Endring
Anleggsmidler	-2 469 010	-1 226 519	-1 242 491
Varelager	-8 695 312	-9 758 679	1 063 367
Fordringer	-678 900	-676 561	-2 339
Leasing	1 827 863	0	1 827 863
Regnskapsmessige avsetninger	-6 283 701	0	-6 283 701
Sum	-16 299 060	-11 661 759	-4 637 301
Utsatt skatt	-3 585 792	-2 565 586	-1 020 206

Vita Group AS 923592784



DocuSign Envelope ID: 490A41AA-47BA-40FB-9B7D-1EEF6534340A

Note 12 Egenkapital

	Aksjekapital	Overkurs	Annen innskutt egenkapital	Annen egenkapital	Sum
Egenkapital 01.01.	990 000	19 026 440	0	51 688 373	71 704 813
Årets resultat	0	0	0	36 242 323	36 242 323
Avgitt konsernbidrag	0	0	0	-43 562 666	-43 562 666
Mottatt konsernbidrag	0	0	37 500 000	0	37 500 000
Egenkapital 31.12.	990 000	19 026 440	37 500 000	44 368 028	101 884 468

Note 13 Anleggssaksjer og investering i datterselskaper

Anleggsmidler

	Kommune	Balanseført verdi	Eierandel
Kodabas AS	Oslo	10 000	20%
JT DIVA AS	Oslo	199 500	0%
Sum		209 500	

Andeler i datterselskaper

	Kommune	Balanseført verdi	Eierandel	Egenkapital siste år	Resultat siste år
Noka Group AS	Oslo	3 905 000	100%	1 776 710	-1 555 952
Beauty Brands AS	Oslo	15 155	100%	3 456	-17 324
Vita Frisørdrift AS	Oslo	235 824	100%	30 000	-231 479
Sum		4 155 979			

Note 14 Andre langsiktige fordringer

Andre langsiktige fordringer knytter seg hovedsakelig til innbetalte depositum for leie av lokaler.

	2023	2022
Depositum tilknyttet		
Leie av lokaler	5 435 674	3 825 339
Andre forskudd	454 522	435 381
Depositum totalt	5 890 196	4 261 170



DocuSign Envelope ID: 490A41AA-47BA-40FB-9B7D-1EEF6534340A

Note 15 Transaksjoner med nærstående og konsernmellomværende

Kjøp- og salgstransaksjoner med nærstående

Hva	Til	2023	2022
Viderefakturert personal- og adm.kostnader	Noka Group AS	3 949 009	4 359 758
Salg av varer	ARG AS	77 448	0
Hva	Fra		
Varekjøp	Noka Group AS	6 886 862	5 579 099

Konsernmellomværende

Kortsiktige fordringer		31.12.23	31.12.22
Motpart	Forhold til motpart		
Vita Holdco AS	Morselskap	76 794 468	0
NOKA Group AS	Datterselskap	3 999 398	2 225 677
Beauty Brands AS	Datterselskap	22 209	6 250
Vita Frisørdrift AS	Datterselskap	126 440	0
Konserkontoordning	Datterselskap	1 781 993	0
Øvrige konserninterne fordringer		0	93 750
Sum		82 724 508	2 351 677

Kortsiktige gjeld

		31.12.23	31.12.22
Motpart	Forhold til motpart		
Vita Holdco AS	Morselskap	55 859 673	58 247 403
Vita MIP AS	Søsterselskap	5 228	0
Beauty Brands AS	Datterselskap	18 180	0
Noka Group AS	Datterselskap	1 533 155	1 500 000
Vita Frisørdrift AS	Datterselskap	302 339	0
Sum		57 718 535	59 747 403

Den konserninterne kortsiktige gjelden til Vita Holdco AS, Noka Group AS og Vita Frisørdrift AS knytter seg til avgitt konsernbidrag for regnskapsperioden.

Note 16 Bundne midler

I posten bankinnskudd, kontanter mv. inngår bundne bankinnskudd relatert skattetrekkmidler med kr 2 424 117 (kr 2 331 270 i 2022).

Selskapet har byttet bankforbindelse, til fordel for DNB. Tidligere trekkrettigheter hos Pareto er erstattet med en kassekreditt i DNB med grense oppad til MNOK 20.

Selskapet har ikke trukket noe på kassekreditten per 31.12.2023.

I tillegg har Vita Group AS en garantiramme på MNOK 15 hos DNB. Av denne rammen har selskapet benyttet MEUR 0,5.



DocuSign Envelope ID: 490A41AA-47BA-40FB-9B7D-1EEF6534340A

Note 17 Aksjekapital og aksjonærinformasjon

Aksjekapitalen i selskapet pr 31.12 består av:

	Antall	Pålydende	Balanseført
Aksjer	90 000 000	0,11	990 000

Eierstruktur

De største aksjonærene i selskapet pr. 31.12 var:

	Antall	Eierandel	Stemmeandel
Vita Holdco AS	87 300 000	97,00%	97,00%
Øvrige aksjonærer	2 700 000	3,00%	3,00%
Totalt antall aksjer	90 000 000	100,00%	100,00%

Note 18 Pantstillelser og garantier

Vita Group AS har stilt sikkerhet overfor DNB med følgende:

1. prioritets pant i 100 % av aksjene i henholdsvis Beauty Brands AS, Noka Group AS og Vita Frisørdrift AS.

1.prioritet i pant gitt med sikkerhet i

- Driftsmidler med inntil MNOK 200
- Fordringer med inntil MNOK 200
- Driftsmidler med inntil MNOK 200

Bokført verdi av eiendeler stilt som sikkerhet for garantistillelser er

	2023	2022
Driftsmidler	67 498 504'	48 675 448
Kundefordringer	13 725 813	15 298 431
Varelager	185 865 460	161 008 699
Sum	267 089 777	224 982 578

) Ekskluderer den balanseførte verdien av leasing på 29 593 834, som er tilknyttet forpliktelse overfor Nordea.

Note 19 Hendelser etter balansedagen

Det har ikke inntrådt spesielle hendelser etter balansedagen som påvirker verdiene i årsregnskapet for 2023.



Munkedamsveien 45
Postboks 1704 Vika
0121 Oslo
www.bdo.no

Uavhengig revisors beretning

Til generalforsamlingen i Vita Group AS

Konklusjon

Vi har revidert årsregnskapet til Vita Group AS.

Årsregnskapet består av:

- Balanse per 31. desember 2023,
- Resultatregnskap 2023
- Kontantstrømoppstilling for regnskapsåret avsluttet per 31. desember 2023
- Noter til årsregnskapet, herunder et sammendrag av viktige regnskapsprinsipper.

Etter vår mening:

- Oppfyller årsregnskapet gjeldende lovkrav, og
- Gir årsregnskapet et rettviseende bilde av selskapets finansielle stilling per 31. desember 2023 og av dets resultater og kontantstrømmer for regnskapsåret i samsvar med regnskapslovens regler og god regnskapskikk i Norge.

Grunnlag for konklusjonen

Vi har gjennomført revisjonen i samsvar med International Standards on Auditing (ISA-ene). Våre oppgaver og plikter i henhold til disse standardene er beskrevet nedenfor under Revisors oppgaver og plikter ved revisjonen av årsregnskapet. Vi er uavhengige av selskapet i samsvar med kravene i relevante lover og forskrifter i Norge og International Code of Ethics for Professional Accountants (inkludert internasjonale uavhengighetsstandarder) utstedt av International Ethics Standards Board for Accountants (IESBA-reglene), og vi har overholdt våre øvrige etiske forpliktelser i samsvar med disse kravene. Innhentet revisjonsbevis er etter vår vurdering tilstrekkelig og hensiktsmessig som grunnlag for vår konklusjon.

Annen informasjon

Styret og daglig leder (ledelsen) er ansvarlig for annen informasjon. Annen informasjon består av årsberetningen. Vår konklusjon om årsregnskapet ovenfor dekker ikke annen informasjon.

I forbindelse med revisjonen av årsregnskapet er det vår oppgave å lese annen informasjon. Formålet er å vurdere hvorvidt det foreligger vesentlig inkonsistens mellom annen informasjon og årsregnskapet og den kunnskap vi har opparbeidet oss under revisjonen av årsregnskapet, eller hvorvidt informasjon i annen informasjon ellers fremstår som vesentlig feil. Vi har plikt til å rapportere dersom annen informasjon fremstår som vesentlig feil. Vi har ingenting å rapportere i så henseende.

Konklusjon om årsberetningen

Basert på kunnskapen vi har opparbeidet oss i revisjonen, mener vi at årsberetningen

- er konsistent med årsregnskapet og
- inneholder de opplysninger som skal gis i henhold til gjeldende lovkrav.

Styret og daglig leders ansvar for årsregnskapet

Styret og daglig leder (ledelsen) er ansvarlig for å utarbeide årsregnskapet og for at det gir et rettviseende bilde i samsvar med regnskapslovens regler og god regnskapskikk i Norge. Ledelsen er også ansvarlig for slik intern kontroll som den finner nødvendig for å kunne utarbeide et årsregnskap som ikke inneholder vesentlig feilinformasjon, verken som følge av misligheter eller utilsiktede feil.



Ved utarbeidelsen av årsregnskapet må ledelsen ta standpunkt til selskapets evne til fortsatt drift og opplyse om forhold av betydning for fortsatt drift. Forutsetningen om fortsatt drift skal legges til grunn for årsregnskapet så lenge det ikke er sannsynlig at virksomheten vil bli avviklet.

Revisors oppgaver og plikter ved revisjonen av årsregnskapet

Vårt mål er å oppnå betryggende sikkerhet for at årsregnskapet som helhet ikke inneholder vesentlig feilinformasjon, verken som følge av misligheter eller utilsiktede feil, og å avgi en revisjonsberetning som inneholder vår konklusjon. Betryggende sikkerhet er en høy grad av sikkerhet, men ingen garanti for at en revisjon utført i samsvar med ISA-ene, alltid vil avdekke vesentlig feilinformasjon. Feilinformasjon kan oppstå som følge av misligheter eller utilsiktede feil. Feilinformasjon er å anse som vesentlig dersom den enkeltvis eller samlet med rimelighet kan forventes å påvirke de økonomiske beslutningene som brukerne foretar på grunnlag av årsregnskapet.

For videre beskrivelse av revisors oppgaver og plikter vises det til:
<https://revisorforeningen.no/revisjonsberetninger>

BDO AS

Eivin Redbo Kjær
statsautorisert revisor
(elektronisk signert)

Penneo document key: 5N5QD-CGUGE-L23QJ-DWJH7-44V6O-EY3MS



PENNEO

Signaturene i dette dokumentet er juridisk bindende. Dokument signert med "Penneo™ - sikker digital signatur". De signerende parter sin identitet er registrert, og er listet nedenfor.

"Med min signatur bekrefter jeg alle datoer og innholdet i dette dokument."

Eivin Aleksander Redbo

Statsautorisert revisor

Serienummer: 9578-5998-4-832041

IP: 188.95.xxx.xxx

2024-03-22 12:03:04 UTC



Penneo Dokumentnøkkel: 5N5QD-CGUGE-L23QJ-DWJH7-44V6O-EY3MS

Dokumentet er signert digitalt, med **Penneo.com**. Alle digitale signatur-data i dokumentet er sikret og validert av den datamaskin-utregnede hash-verdien av det opprinnelige dokument. Dokumentet er låst og tids-stemplet med et sertifikat fra en betrodd tredjepart. All kryptografisk bevis er integrert i denne PDF, for fremtidig validering (hvis nødvendig).

Hvordan bekrefter at dette dokumentet er originalen?

Dokumentet er beskyttet av ett Adobe CDS sertifikat. Når du åpner dokumentet i

Adobe Reader, skal du kunne se at dokumentet er sertifisert av **Penneo e-signature service <penneo@penneo.com>**. Dette garanterer at innholdet i dokumentet ikke har blitt endret.

Det er lett å kontrollere de kryptografiske beviser som er lokalisert inne i dokumentet, med Penneo validator - <https://penneo.com/validator>